



CERTIFICAT DIGITAL – CATALÀ

CERTIFICADO DIGITAL - CASTELLANO

CERTIFICATE APPLICATION – ENGLISH

证书申请 - CHINESE

Com obtenir l'idCAT Certificat?

Seguiu aquests passos per obtenir-lo:



1. Sol·licitar
2. Validar
3. Descarregar i instal·lar



VALIDACIÓ I RECOLLIDA DEL CERTIFICAT

id
CAT

identitat
digital

Un cop feta la sol·licitud online, **heu d'anar a recollir el certificat personalment** amb el vostre **DNI original** i una **fotocòpia** a l'Entitat de Registre idCAT escollida al web. [On puc obtenir l'idCAT Certificat?](#)

Podeu recollir el vostre certificat a la **UAB**

Campus UAB, Edifici A, Plaça Acadèmica, s/n, 08193 Bellaterra, Barcelona
Registre General, Oficina de l'Arxiu General i Registre de la UAB

Demanar cita prèvia: [RECTORAT - CITA PREVIA](#)

Telèfon: 93 581 20 29

@ idcat@uab.cat



Com obtenir el certificat FNMT (fora de Catalunya)



Fábrica Nacional de Moneda y Timbre

www.cert.fnmt.es

1. Sol·licitud del certificat
2. Validació de la identitat
3. Descàrrega / Instal·lació del certificat



Localizador de
OFICINAS



Com obtenir el certificat FNMT (fora de Catalunya)



Real Casa de la Moneda
Fábrica Nacional
de Moneda y Timbre

Fábrica Nacional de Moneda y Timbre

www.cert.fnmt.es

NOVEDAD Obtener Certificado con Vídeo Identificación

Configuración previa. Para solicitar el certificado es necesario instalar un programa informático que se indica en este apartado. Compatible con Windows, MAC y Linux.

Solicitud vía internet del Certificado. Sólo disponible para DNI sin caducar. Al finalizar recibirás en tu cuenta de correo electrónico un Código de Solicitud que se pedirá en el momento de acreditar la identidad y posteriormente a la hora de descargar el certificado digital.

Acreditación de la identidad con Vídeo Identificación. Una vez completada la fase anterior y tengas tu Código de Solicitud, para continuar con el proceso deberás de escanear con tu teléfono móvil el QR que aparece en pantalla. En un máximo de 2 días hábiles, tu vídeo identificación será atendida y recibirás un correo de aviso aprobando o rechazando la misma.

NOTA: Este servicio de vídeo identificación tiene un coste de 2,99 euros + impuestos. El certificado no tiene coste.

Descarga del Certificado digital. En caso de aprobarse su vídeo identificación y haciendo uso de su Código de Solicitud y pagando los costes, podrá descargar e instalar su certificado y realizar una copia de seguridad (**RECOMENDADO**).

Si tienes dudas, mira el tutorial oficial: <https://youtu.be/WJwCKMAw50k>

UTILITATS - SIGNATURA

SIGNAR DOCUMENTS

Com?

Obrir el document *pdf amb ADOBE ACROBAT DC

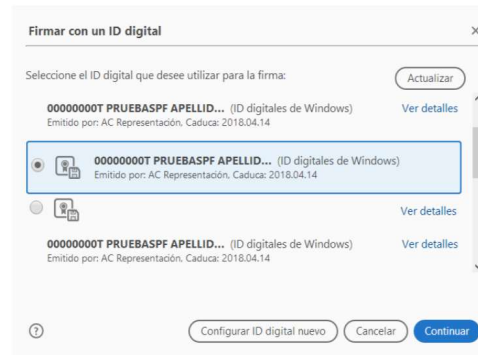


HERRAMIENTAS → CERTIFICADOS

Firmar digitalmente

SELECCIONAR ÁREA FIRMA

(Firma y sello)



UTILITATS – ALTA SEGURETAT SOCIAL

ALTA SEGURETAT SOCIAL

Seguridad Social
SedeElectrónica



Solicitar el Número de la Seguridad Social

El Número de la Seguridad Social (NUSS) es el número con el que la Seguridad Social te identifica. También se conoce como Número de Afiliación (NAF).



Identifícate

-  Cl@ve Permanente
-  Cl@ve PIN
-  Via SMS
-  DNle o certificado

¿Cómo obtener el idCAT Certificado?

Seguir los siguientes pasos para obtenerlo:



1. Solicitar
2. Validar
3. Descargar e Instalar



VALIDACIÓN Y RECOGIDA DEL CERTIFICADO

id
CAT

identitat
digital

Una vez realizada la solicitud online, **debes recoger el certificado personalmente** con tu **DNI original y una fotocopia** a la Entidad de Registro idCAT escogida en la web. [¿Dónde puedo obtener el idCAT Certificado?](#)

Puedes recoger tu certificado en la **UAB**

Campus UAB, Edifici A, Plaça Acadèmica, s/n, 08193 Bellaterra, Barcelona
Registre General, Oficina de l'Arxiu General i Registre de la UAB

Solicitar cita previa: [RECTORAT - CITA PREVIA](#)

Teléfono: 93 581 20 29

@ idcat@uab.cat



Com obtenir el certificat FNMT (fuera de Catalunya)



Fábrica Nacional de Moneda y Timbre

www.cert.fnmt.es

1. [Solicitar](#)
2. [Acreditar](#)
3. [Descargar e instalar](#)



Localizador de
OFICINAS



Com obtenir el certificat FNMT (fuera de Catalunya)



Fábrica Nacional de Moneda y Timbre

www.cert.fnmt.es

NOVEDAD Obtener Certificado con Vídeo Identificación

Configuración previa. Para solicitar el certificado es necesario instalar un programa informático que se indica en este apartado. Compatible con Windows, MAC y Linux.

Solicitud vía internet del Certificado. Sólo disponible para DNI sin caducar.

Al finalizar recibirás en tu cuenta de correo electrónico un Código de Solicitud que se pedirá en el momento de acreditar la identidad y posteriormente a la hora de descargar el certificado digital.

Acreditación de la identidad con Vídeo Identificación. Una vez completada la fase anterior y tengas tu Código de Solicitud, para continuar con el proceso deberás de escanear con tu teléfono móvil el QR que aparece en pantalla. En un máximo de 2 días hábiles, tu vídeo identificación será atendida y recibirás un correo de aviso aprobando o rechazando la misma.

NOTA: Este servicio de vídeo identificación tiene un coste de 2,99 euros + impuestos. El certificado no tiene coste.

Descarga del Certificado digital. En caso de aprobarse su vídeo identificación y haciendo uso de su Código de Solicitud y pagando los costes, podrá descargar e instalar su certificado y realizar una copia de seguridad (**RECOMENDADO**).

Si tienes dudas, mira el tutorial oficial: <https://youtu.be/WJwCKMAw50k>

UTILIDADES - FIRMAR

FIRMAR DOCUMENTOS

¿Cómo firmar?

Abrir el documento *pdf con ADOBE ACROBAT DC

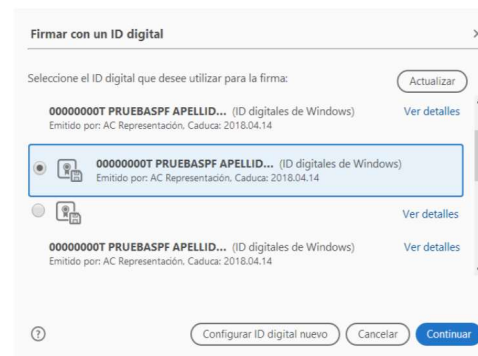


HERRAMIENTAS → CERTIFICADOS

Firmar digitalmente

SELECCIONAR ÁREA FIRMA

(Firma y sello)



UTILIDADES – ALTA SEGURIDAD SOCIAL

ALTA SEGURIDAD SOCIAL

Seguridad Social
SedeElectrónica



Solicitar el Número de la Seguridad Social

El Número de la Seguridad Social (NUSS) es el número con el que la Seguridad Social te identifica. También se conoce como Número de Afiliación (NAF).

Identifícate

- Cl@ve Permanente
- Cl@ve PIN
- Via SMS
- DNle o certificado

Where can I get the idCAT Certificate?

Follow the steps below:

1. [Certificate request](#)
2. [Identity validation](#)
3. [Download / install the certificate](#)



idCAT REGISTRATION ENTITY

id
CAT

identitat
digital

At the idCAT Registration Entity you will be asked for the **original and a photocopy of your identification document**. You can get your idCAT at any of the available idCAT Registration Entities.

You can get the certificate at **UAB**

Campus UAB, Edifici A, Plaça Acadèmica, s/n, 08193 Bellaterra, Barcelona
Registre General, Oficina de l'Arxiu General i Registre de la UAB

Appointment: [RECTORAT - CITA PREVIA](#)

Telephone: 93 581 20 29

@idcat@uab.cat



FNMT Certificate (Spain)

* **Only in Spanish**



Real Casa de la Moneda
Fábrica Nacional
de Moneda y Timbre

Fábrica Nacional de Moneda y Timbre

www.cert.fnmt.es

1. [Request](#)
2. [Identity validation](#)
3. [Download & Install](#)



Localizador de
OFICINAS



CERTIFICATE UTILITIES

With the idCAT Certificate you can sign the **external internship agreements**.

How to sign?

Open the document *pdf with ADOBE ACROBAT DC



TOOLS

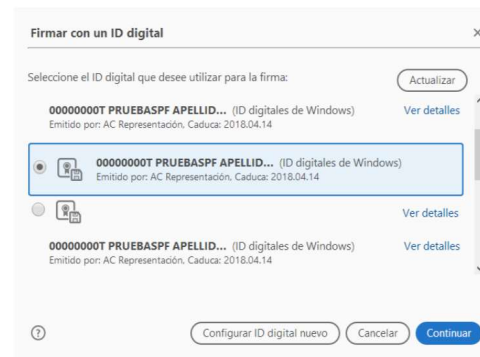


CERTIFICATES



SELECT SIGNATURE AREA

(Firma y sello)



UTILITIES – SOCIAL SECURITY

* Only in Spanish

How can I get the Social Security number?

Seguridad Social
SedeElectrónica



Solicitar el Número de la Seguridad Social

El Número de la Seguridad Social (NUSS) es el número con el que la Seguridad Social te identifica. También se conoce como Número de Afiliación (NAF).

Identifícate

- Cl@ve Permanente
- Cl@ve PIN
- Via SMS
- DNle o certificado

idCAT Certificat 支持门户

我在哪里可以获得 idCAT 证书？



1. IdCAT 应用程序

2. 如何下载和安装 idCAT



公用事业 - pdf

如何使用 idCAT 签署 pdf

How to sign?

Open the document *.pdf with ADOBE ACROBAT DC



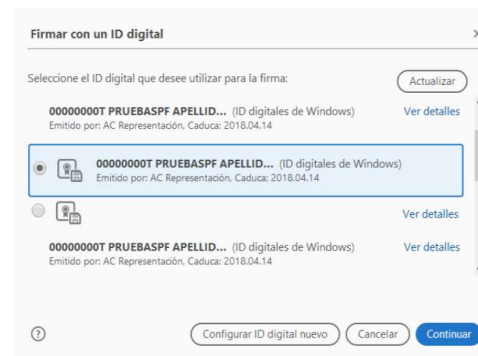
TOOLS

CERTIFICATES

Digitally Sign

SELECT SIGNATURE AREA

(Firma y sello)



公用事业 – SOCIAL SECURITY

* Only in Spanish

我如何获得社会安全号码？

Seguridad Social
SedeElectrónica



Solicitar el Número de la Seguridad Social

El Número de la Seguridad Social (NUSS) es el número con el que la Seguridad Social te identifica. También se conoce como Número de Afiliación (NAF).

Identifícate

- Cl@ve Permanente
- Cl@ve PIN
- Via SMS
- DNle o certificado

