
Enquesta de satisfacció dels titulats

Informe sobre el desenvolupament i els resultats de l'enquesta a persones titulades de Grau i de Màster Universitari

CENTRES ADSCRITS

2021-2022

Vicerektorat de Programació Acadèmica i de Qualitat
Oficina de Qualitat Docent



Universitat Autònoma de Barcelona

Índex

1. Objectiu de l'enquesta i participació per centres.....	3
2. Valoracions obtingudes per a grau	10
3. Valoracions obtingudes per a màster universitari	15
4. Resultats de les preguntes d'identificació/perfil.....	20
ANNEX 1: Resultats de les valoracions per centre/titulació: GRAU	23
ANNEX 2: Resultats de les valoracions per centre/titulació: MÀSTER	31
ANNEX 3: Resultats de les valoracions UAB per ítem: GRAU	38
ANNEX 4: Resultats de les valoracions UAB per ítem: MÀSTER.....	45
ANNEX 5: Qüestionari de l'enquesta	50

1. Objectiu de l'enquesta i participació per centres

Es presenten en aquest informe els resultats de les enquestes passades durant el 2022, als titulats el curs acadèmic 2021/2022 de les diferents titulacions de grau i de màster universitari dels centres adscrits a la UAB.

L'objectiu d'aquesta enquesta és recollir informació sobre el grau de satisfacció de les persones recents titulades en relació amb un conjunt d'aspectes que tenen a veure amb diferents àmbits de la seva experiència formativa als centres adscrits a la UAB.

La majoria de qüestions tenen a la titulació com unitat d'anàlisi; en altres casos són els centres/escoles i alguns serveis centrals les unitats d'anàlisi (veure l'[annex 5](#) d'aquest informe per consultar el qüestionari de l'enquesta). El qüestionari de l'enquesta ha estat consensuat per les universitats catalanes i AQU, i és comú a totes les universitats del Sistema Universitari de Catalunya (SUC).

La formació dels ítems està feta des d'una perspectiva generalista, comuna al conjunt de les titulacions de la Universitat.

L'enquesta garanteix l'anonimat i la màxima confidencialitat de les respostes.

La informació i els resultats d'aquesta enquesta es poden consultar a l'espai de [Qualitat Docent](#)¹ del web de la UAB.

¹ <http://www.uab.cat/web/estudiar/qualitat-docent/titulats-1345665543247.html>

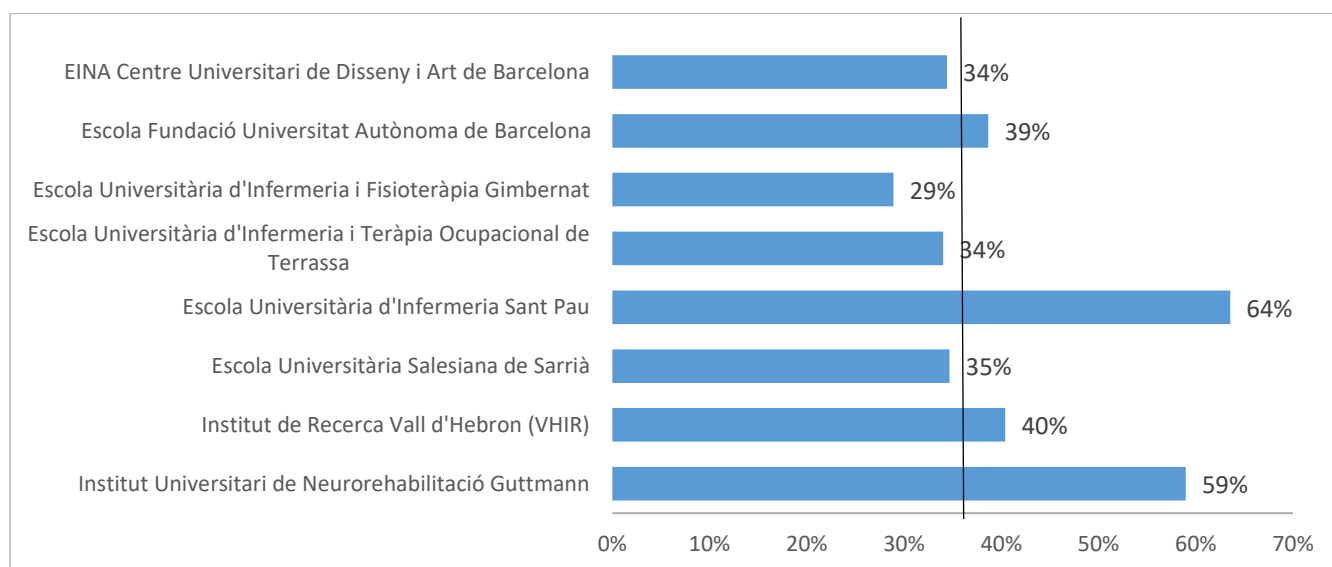
La **Taula 1** presenta els resultats generals de la recollida d'informació. Es considera "Població de referència" el total de titulats i titulades de les diferents titulacions de la UAB, per centres adscrits, corresponent a la promoció que ha finalitzat els seus estudis al curs acadèmic 2021-2022.

Taula 1. Nivell de resposta per centres. Enquesta 2022

Sobre una població de 1.506 persones titulades s'han obtingut un total de 561 enquestes completes, essent el percentatge de resposta mitjà per als centres adscrits de la UAB del 37,25%.

Centre	Població de referència	Respostes	% de respostes
EINA Centre Universitari de Disseny i Art de Barcelona	93	32	34,41%
Escola Fundació Universitat Autònoma de Barcelona	543	210	38,67%
Escola Universitària d'Infermeria i Fisioteràpia Gimbernat	370	107	28,92%
Escola Universitària d'Infermeria i Teràpia Ocupacional de Terrassa	194	66	34,02%
Escola Universitària d'Infermeria Sant Pau	96	61	63,54%
Escola Universitària Salesiana de Sarrià	124	43	34,68%
Institut de Recerca Vall d'Hebron (VHIR)	47	19	40,43%
Institut Universitari de Neurorehabilitació Guttmann	39	23	58,97%
TOTAL	1.506	561	37,25%

La línia vertical del següent gràfic ens mostra el percentatge de participació dels centres, el 37%.



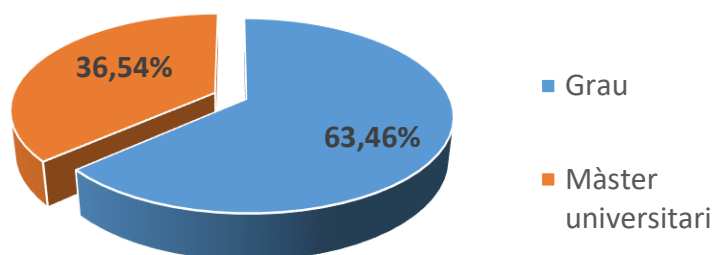
La **Taula 2** representa els resultats de participació del centre amb informació segons el sexe dels titulats al curs acadèmic 2021-2022.

Taula 2. Nivell de resposta per centres i segons sexe

Centre	Població de referència	Respostes					% de respostes
		Per centre	Homes	% Homes	Dones	% Dones	
EINA Centre Universitari de Disseny i Art de Barcelona	93	12	12,90%	20	21,51%	32	34,41%
Escola Fundació Universitat Autònoma de Barcelona	543	91	16,76%	118	21,73%	209	38,49%
Escola Universitària d'Infermeria i Fisioteràpia Gimbernat	370	28	7,57%	79	21,35%	107	28,92%
Escola Universitària d'Infermeria i Teràpia Ocupacional de Terrassa	194	9	4,64%	57	29,38%	66	34,02%
Escola Universitària d'Infermeria Sant Pau	96	10	10,42%	51	53,13%	61	63,54%
Escola Universitària Salesiana de Sarrià	124	40	32,26%	1	0,81%	41	33,06%
Institut de Recerca Vall d'Hebron (VHIR)	47	5	10,64%	14	29,79%	19	40,43%
Institut Universitari de Neurorehabilitació Guttmann	39	8	20,51%	15	38,46%	23	58,97%
TOTAL	1.506	203	13,48%	355	23,57%	558	37,05%

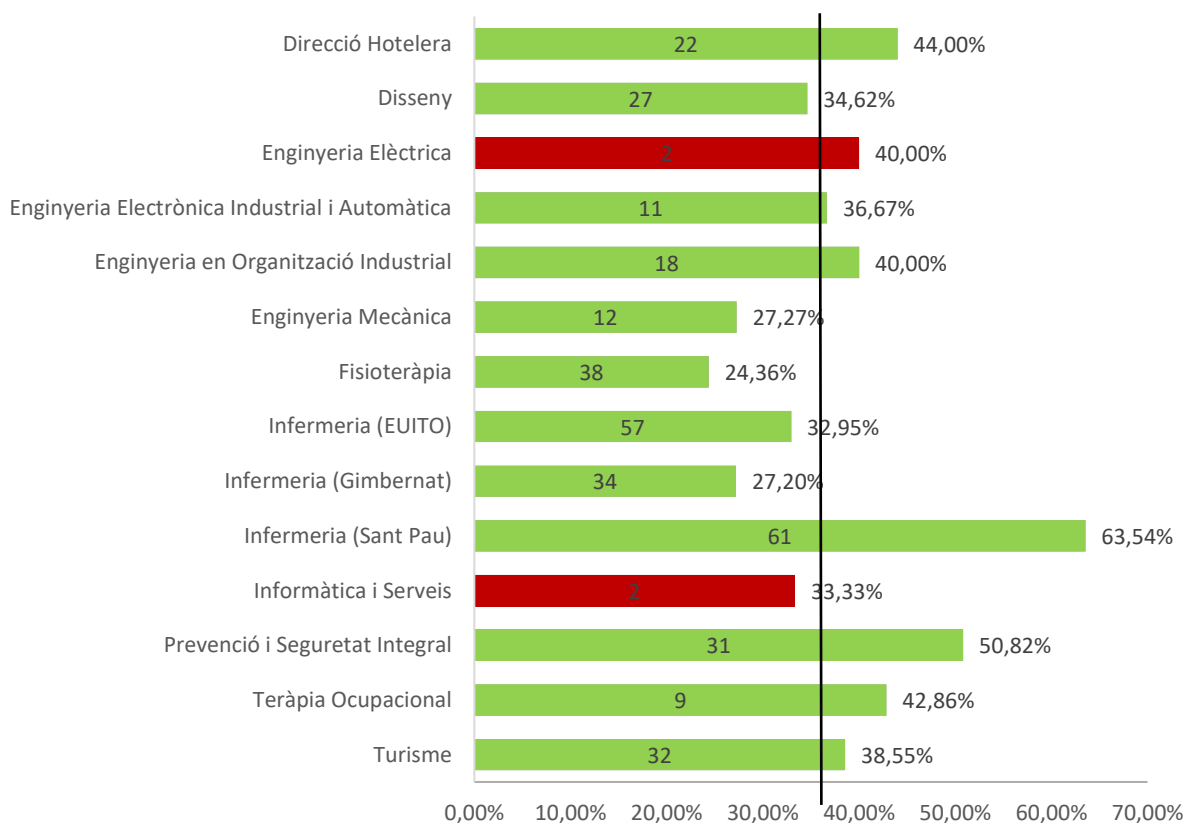
Número de respostes obtingudes:

Tipus de titulació	Recompte	%
Grau	356	63,46%
Màster universitari	205	36,54%
Total	561	100,00%



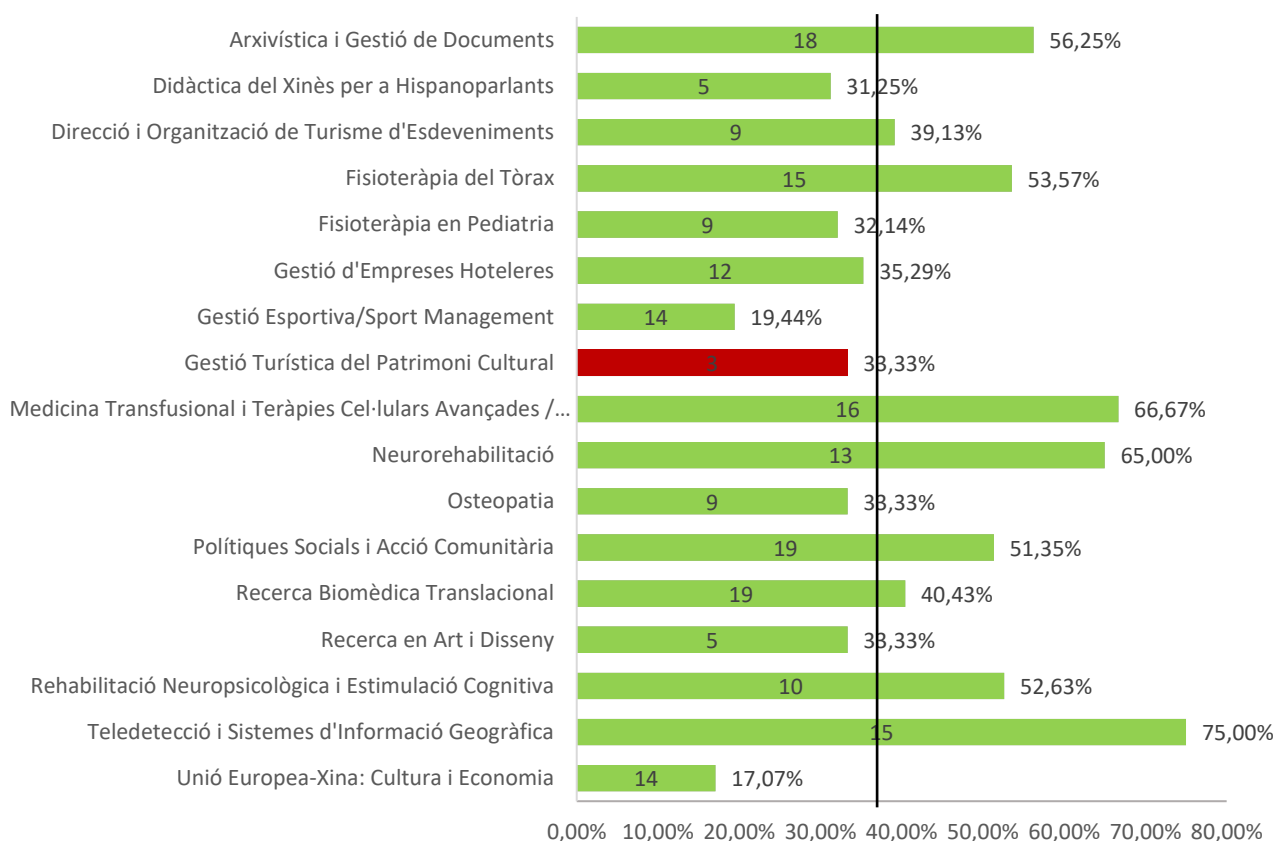
Participació per ensenyament de Grau

Titulació, número de persones titulades i percentatge de participació. Es marquen en color verd aquelles titulacions amb mostres representatives: almenys 5 respostes sempre que representin almenys el 10% de participació. La línia vertical ens mostra el percentatge de participació dels graus amb respostes, el 36,59%.



Participació per ensenyament de Màster Universitari

Titulació, número de persones titulades i percentatge de participació. Es marquen en color verd aquelles titulacions amb mostres representatives: almenys 5 respostes sempre que representin almenys el 10% de participació. La línia vertical ens mostra el percentatge de participació dels màsters amb respostes, el 38,46%.



Titulacions per centre: població, mostra i percentatge de participació

Es marquen en color verd aquelles titulacions amb mostres representatives: almenys 5 respostes sempre que representin almenys el 10% de participació.

Escola Fundació Universitat Autònoma de Barcelona	Titulats	Respostes	% de respostes
Estudis de Grau			
Direcció Hotelera	50	22	44,00%
Prevençió i Seguretat Integral	61	31	50,82%
Turisme	83	32	38,55%
Estudis de Màster			
Arxivística i Gestió de Documents	32	18	56,25%
Didàctica del Xinès per a Hispanoparlants	16	5	31,25%
Direcció i Organització de Turisme d'Esdeveniments	23	9	39,13%
Gestió d'Empreses Hoteleres	34	12	60,00%
Gestió Esportiva/Sport Management	72	14	66,70%
Gestió Turística del Patrimoni Cultural	9	3	33,33%
Medicina Transfusional i Teràpies Cel·lulars Avançades / Transfusion Medicine and Advanced Cell Theraphies	24	16	66,67%
Polítiques Socials i Acció Comunitària	37	19	51,35%
Teledetecció i Sistemes d'Informació Geogràfica	20	15	75,00%
Unió Europea-Xina: Cultura i Economia	82	14	17,07%
TOTAL	543	210	38,67%

EINA Centre Universitari de Disseny i Art de Barcelona	Titulats	Respostes	% de respostes
Estudis de Grau			
Disseny	78	27	34,62%
Estudis de Màster			
Recerca en Art i Disseny	15	5	33,33%
TOTAL	93	32	34,41%

Escola Universitària d'Infermeria i Fisioteràpia Gimbernat	Titulats	Respostes	% de respostes
Estudis de Grau			
Infermeria	125	34	27,20%
Informàtica i Serveis	6	2	33,33%
Fisioteràpia	156	38	24,36%
Estudis de Màster			

Fisioteràpia del Tòrax	28	15	53,57%
Osteopatia	27	9	33,33%
Fisioteràpia en Pediatria	28	9	32,14%
TOTAL	370	107	28,92%

Escola Universitària Salesiana de Sarrià	Titulats	Respostes	% de respostes
Estudis de Grau			
Enginyeria Elèctrica	5	2	40,00%
Enginyeria Electrònica Industrial i Automàtica	30	11	36,67%
Enginyeria en Organització Industrial	45	18	40,00%
Enginyeria Mecànica	44	12	27,27%
TOTAL	124	43	34,68%

Institut Universitari de Neurorehabilitació Guttmann	Titulats	Respostes	% de respostes
Estudis de Màster			
Neurorehabilitació	20	13	65,00%
Rehabilitació Neuropsicològica i Estimulació Cognitiva	19	10	52,63%
TOTAL	39	23	58,97%

Escola Universitària d'Infermeria de Sant Pau	Titulats	Respostes	% de respostes
Estudis de Grau			
Infermeria	96	61	63,54%
TOTAL	96	61	63,54%

Escola Universitària d'Infermeria i Teràpia Ocupacional de Terrassa	Titulats	Respostes	% de respostes
Estudis de Màster			
Infermeria	173	57	32,95%
Teràpia Ocupacional	21	9	42,86%
TOTAL	194	66	34,02%

Institut de Recerca Vall d'Hebron (VHIR)	Titulats	Respostes	% de respostes
Estudis de Màster			
Recerca Biomèdica Translacional	47	19	40,43%
TOTAL	47	19	40,43%

TOTAL UAB	1506	561	37,25%
------------------	-------------	------------	---------------

2. Valoracions obtingudes per a grau

Escala d'1 (molt en desacord) a 5 (molt d'acord)



La línia vertical ens marca la mitjana dels ítems per a grau de 3,71.

Per ampliar el detall de les valoracions de cadascun dels ítems, veure l'[annex 3](#).

Els ítems de grau amb puntuació mitjana més alta són (més d'acord):

- **Ítem 19:** La formació rebuda m'ha permès millorar les capacitats per a l'activitat professional, amb una mitjana de **3,99**
- **Ítem 20:** Estic satisfet/a amb la titulació, amb una mitjana de **3,98**
- **Ítem 9:** Les pràctiques externes m'han permès aplicar els coneixements adquirits durant la titulació, amb una mitjana de **3,94**

Els ítems de grau amb puntuació mitjana més baixa són (més en desacord):

- **Ítem 15:** He rebut resposta adequada de les meves queixes i suggeriments, amb una mitjana de **3,17**
- **Ítem 8:** Els sistemes d'avaluació han permès reflectir adequadament el meu aprenentatge, amb una mitjana de **3,47**
- **Ítem 11:** El treball de fi de grau m'ha estat útil per consolidar les competències de la titulació, amb una mitjana de **3,50**

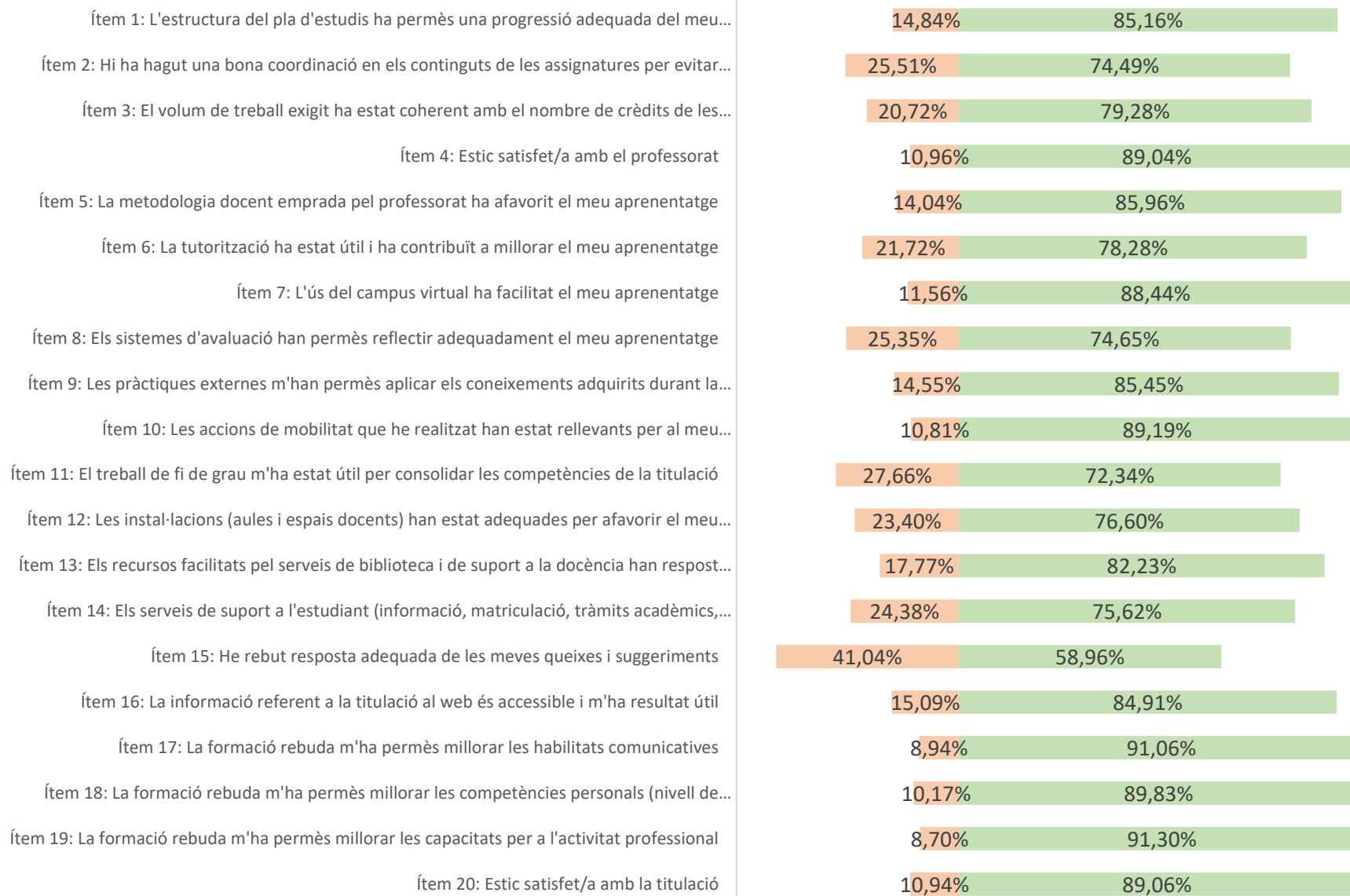
El gràfic següent mostra, per a cada ítem, l'agrupació dels valors de disconformitat ("Molt en desacord" i "en desacord") a una banda (color taronja) i els valors de conformitat ("Molt d'acord" i "d'acord") a una altra (color verd), excloent els valors de "NS/NC" i "neutre/indiferent".

Així doncs, els percentatges de conformitat dels gràfics següents no són sobre el total de la població, sinó que estan calculats sobre el total d'enquestes que responen favorablement ("Molt d'acord" o "d'acord") o desfavorablement ("Molt en desacord" o "en desacord"). Per tant el nombre d'enquestes sobre el que es calculen els percentatges pot variar segons el grau de resposta de cada pregunta.

Es poden identificar els punts forts i punts febles adquirint que:

Punt fort = Valor de conformitat de igual o major que 80%

Punt feble = Valor de conformitat igual o superior que 50%



Ítems més ben valorats (“D’acord” o “Molt D’acord”). Per sobre del 80%:

- **Ítem 19:** La formació rebuda m’ha permès millorar les **capacitats per a l’activitat professional**, amb un **91,30%**
- **Ítem 17:** La formació rebuda m’ha permès millorar les **habilitats comunicatives**, amb un **91,06%**
- **Ítem 18:** La formació rebuda m’ha permès millorar les **competències personals** (nivell de confiança, aprenentatge autònom, presa de decisions, resolució de problemes, anàlisi crítica, treball en equip, etc.), amb un **89,83%**
- **Ítem 10:** Les accions de **mobilitat** que he realitzat han estat rellevants per al meu aprenentatge, amb un **89,19%**
- **Ítem 20:** Estic **satisfet/a amb la titulació**, amb un **89,06%**
- **Ítem 4:** Estic satisfet/a amb el **professorat**, amb un **89,04%**
- **Ítem 7:** L’ús del **campus virtual** ha facilitat el meu aprenentatge, amb un **88,44%**
- **Ítem 5:** La **metodologia docent** emprada pel professorat ha afavorit el meu aprenentatge, amb un **85,96%**
- **Ítem 9:** Les **pràctiques externes** m’han permès aplicar els coneixements adquirits durant la titulació, amb un **85,45%**
- **Ítem 1:** L’estructura del **pla d’estudis** ha permès una progressió adequada del meu aprenentatge, amb un **85,16%**
- **Ítem 16:** La **informació** referent a la titulació a la web és accessible i m’ha resultat útil, amb un **84,91%**
- **Ítem 13:** Els recursos facilitats pel **serveis de biblioteca i de suport a la docència** han respost a les meves necessitats, amb un **82,23%**

Ítems menys valorats (“en desacord” o “Molt en desacord”). Per sobre el 50%:

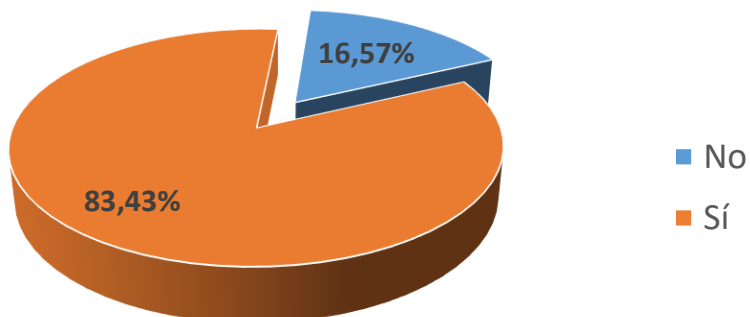
No hi ha cap ítem per sobre del 50% en desacord, però el més proper és:

- **Ítem 15:** He rebut resposta adequada de les meves **queixes i suggeriments**, amb un **41,04%**

Si tornés a començar, triaria la mateixa titulació:

Titulats de Grau

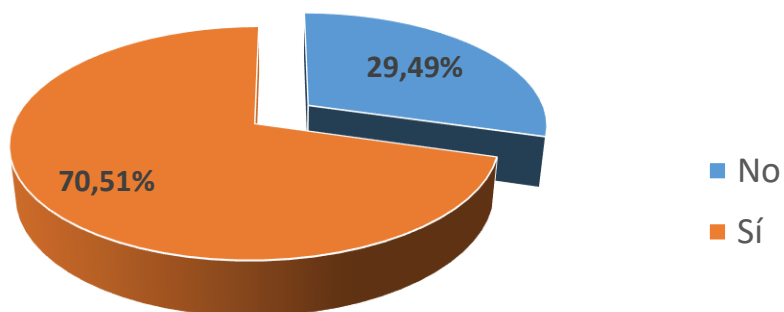
No	59	16,57%
Sí	297	83,43%
Total	356	100%



Si tornés a començar, triaria la mateixa universitat:

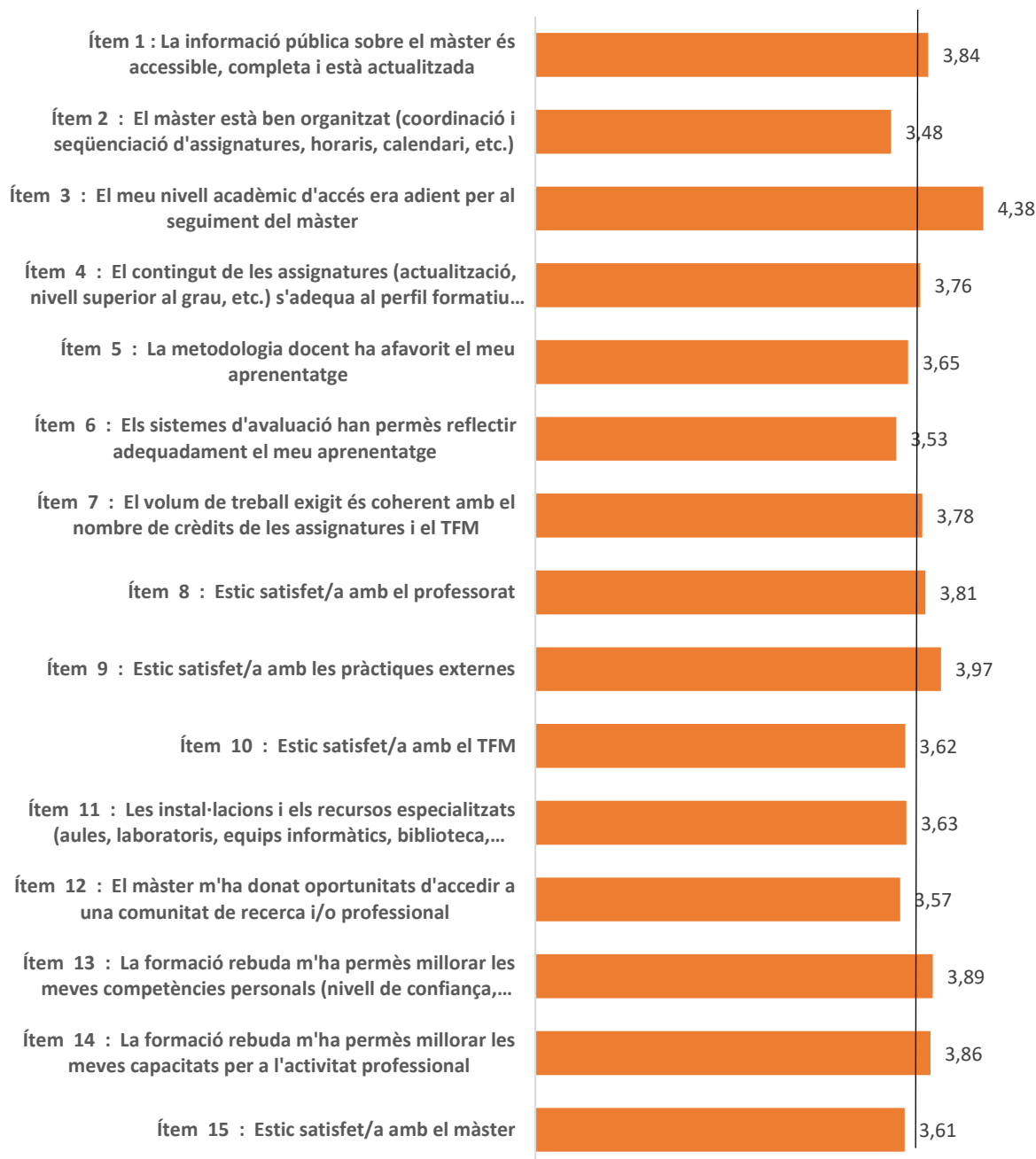
Titulats de Grau

No	105	29,49%
Sí	251	70,51%
Total	356	100%



3. Valoracions obtingudes per a màster universitari

Escala d'1 (molt en desacord) a 5 (molt d'acord)



La línia vertical ens marca la mitjana dels ítems per a màster universitari de 3,76. Per ampliar el detall de les valoracions de cadascun dels ítems, veure l'[annex 4](#).

Els ítems de màster amb puntuació mitjana més alta són (més d'acord):

- **Ítem 3:** El meu **nivell acadèmic d'accés** era adient per al seguiment del màster, amb una mitjana de **4,38**
- **Ítem 9:** Estic satisfet/a amb les **pràctiques externes**, amb una mitjana de **3,97**
- **Ítem 13:** La formació rebuda m'ha permès millorar les meves **competències personals** (nivell de confiança, aprenentatge autònom, presa de decisions, resolució de nous problemes, anàlisi crítica, etc.), amb una mitjana de **3,89**

Els ítems de màster amb puntuació mitjana més baixa són (més en desacord):

- **Ítem 2:** El màster està **ben organitzat** (coordinació i seqüenciació d'assignatures, horaris, etc.), amb una mitjana de **3,48**
- **Ítem 6:** Els **sistemes d'avaluació** han permès reflectir adequadament el meu aprenentatge, amb una mitjana de **3,53**
- **Ítem 12:** El màster m'ha donat oportunitats d'accedir a una **comunitat de recerca** i/o professional, amb una mitjana de **3,57**

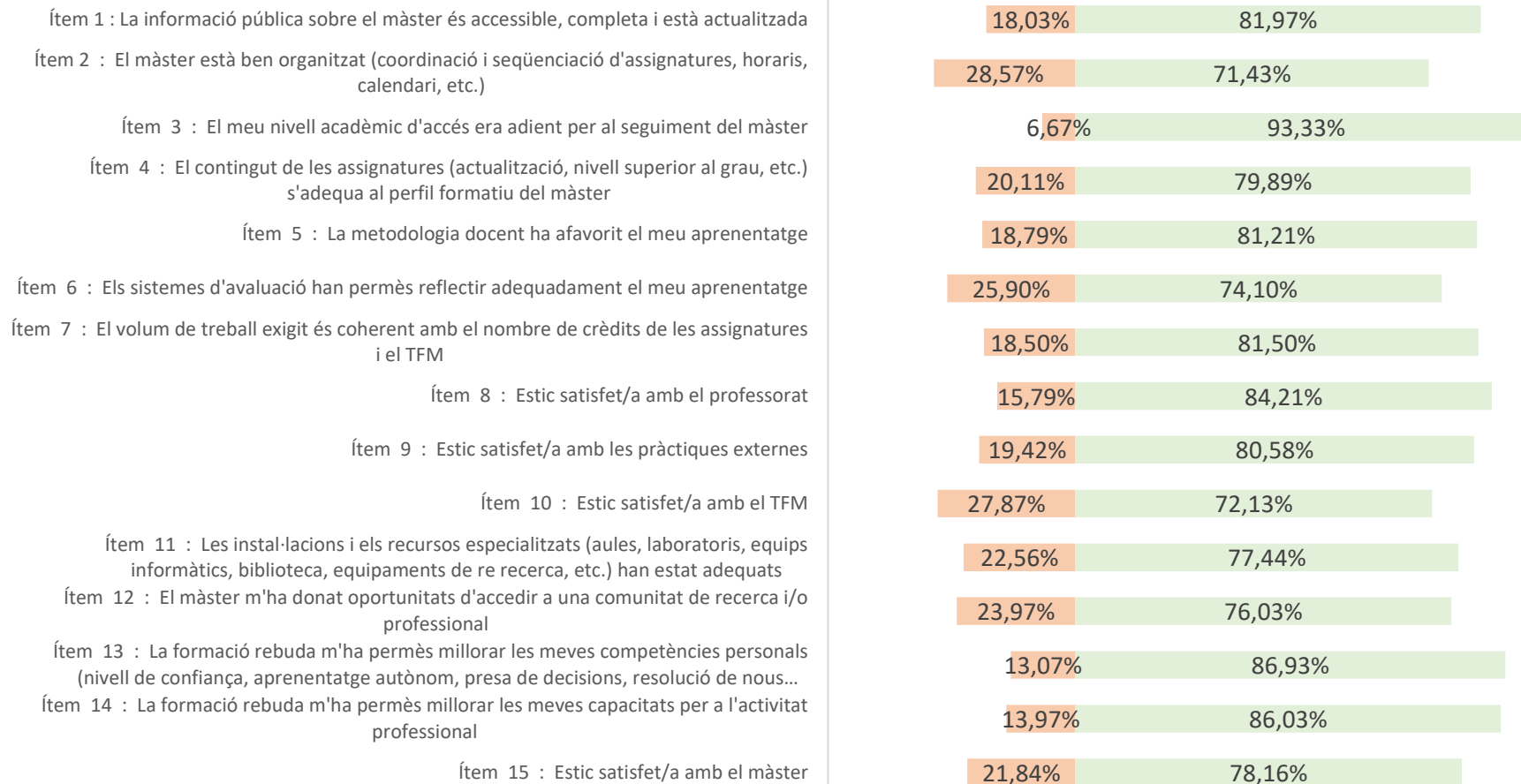
El gràfic següent mostra, per a cada ítem, l'agrupació dels valors de disconformitat ("Molt en desacord" i "en desacord") a una banda (color taronja) i els valors de conformitat ("Molt d'acord" i "d'acord") a una altra (color verd), excloent els valors de "NS/NC" i "neutre/indiferent".

Així doncs, els percentatges de conformitat dels gràfics següents no són sobre el total de la població, sinó que estan calculats sobre el total d'enquestes que responen favorablement ("Molt d'acord" o "d'acord") o desfavorablement ("Molt en desacord" o "en desacord"). Per tant el nombre d'enquestes sobre el que es calculen els percentatges pot variar segons el grau de resposta de cada pregunta.

Es poden identificar els punts forts i punts febles adquirint que:

Punt fort = Valor de conformitat de igual o major que 80%

Punt feble = Valor de conformitat igual o superior que 50%



Ítems més ben valorats (“D’acord” o “Molt D’acord”). Per sobre del 80%:

- **Ítem 3:** El meu **nivell acadèmic d’accés** era adient per al seguiment del màster, amb un **93,33%**
- **Ítem 13:** La formació rebuda m’ha permès millorar les meves **competències personals** (nivell de confiança, aprenentatge autònom, presa de decisions, etc.), amb un **86,93%**
- **Ítem 14:** La formació rebuda m’ha permès millorar les meves **capacitats per desenvolupar l’activitat professional**, amb un **86,03%**
- **Ítem 8:** Estic satisfet amb el **professorat**, amb un **84,21%**
- **Ítem 1:** La **informació pública** sobre el màster és accessible, completa i està actualitzada, amb un **81,97%**
- **Ítem 7:** El **volum de treball** exigít és coherent amb el nombre de crèdits de les assignatures i el TFM, amb un **81,50%**
- **Ítem 5:** La **metodologia docent** ha afavorit el meu aprenentatge, amb un **81,21%**
- **Ítem 9:** Estic satisfet/a amb les **pràctiques externes**, amb un **80,58%**

Ítems menys valorats (“en desacord” o “Molt en desacord”). Per sobre el 50%:

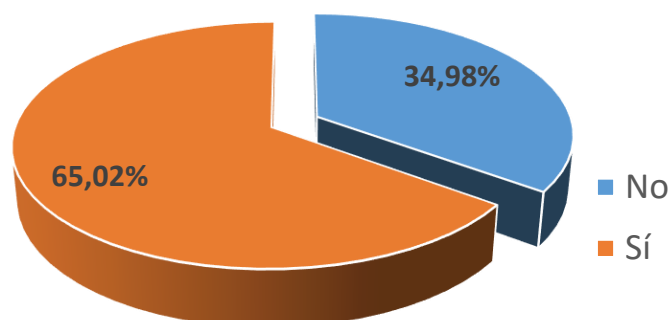
No hi ha cap ítem per sobre del 50% en desacord, però el més proper és:

- **Ítem 2:** El màster està **ben organitzat** (coordinació i seqüenciació d’assignatures, horaris, calendari, etc.), amb un **28,57%**

Si tornés a començar, triaria la mateixa titulació:

Titulats de Màster

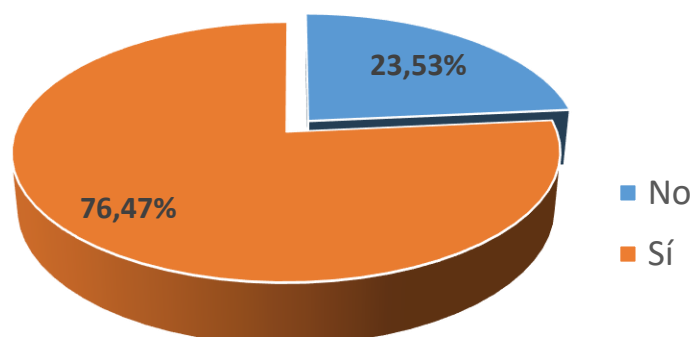
No	71	34,98%
Sí	132	65,02%
Total	203	100%



Si tornés a començar, triaria la mateixa Universitat:

Titulats de Màster

No	48	23,53%
Sí	156	76,47%
Total	204	100%



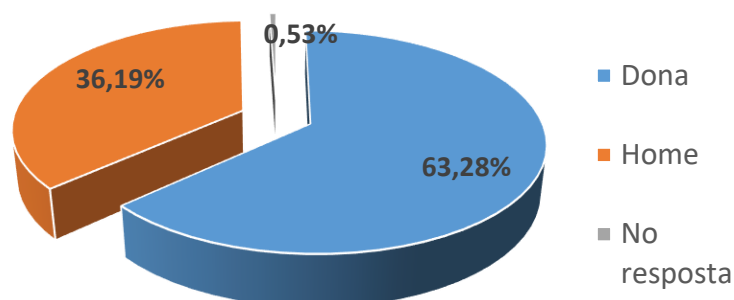
4. Resultats de les preguntes d'identificació/perfil

S'agrupen les preguntes relacionades amb el sexe, edat, nom de la titulació, centre, tipus d'estudis, lloc on es van cursar els estudis universitaris.

En el qüestionari s'incorporen preguntes d'identificació del perfil dels titulats per permetre fer determinats anàlisis: segregar els resultats segons el nivell d'assistència a classe, el grau de compaginació dels estudis amb situacions de treball, etc.

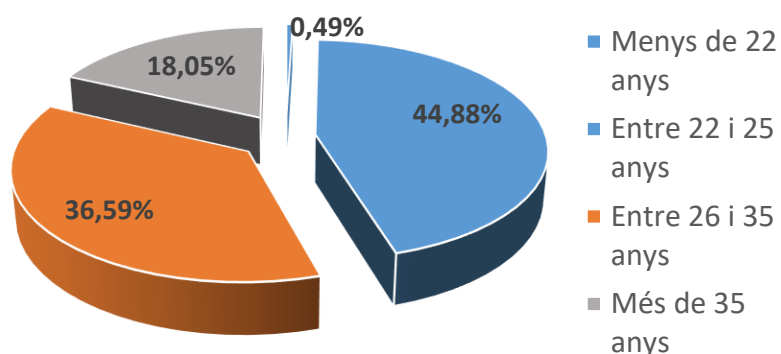
Gènere (grau i màster universitari):

Gènere	Recompte	%
Dona	355	63,28%
Home	203	36,19%
No resposta	3	0,53%
Total	561	100,00%



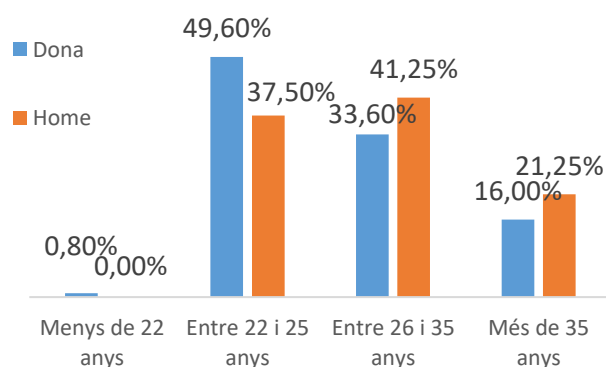
Edat en finalitzar la titulació (màster universitari):

Franja d'edat	Recompte	%
Menys de 22 anys	1	0,49%
Entre 22 i 25 anys	92	44,88%
Entre 26 i 35 anys	75	36,59%
Més de 35 anys	37	18,05%
Total	205	100,00%



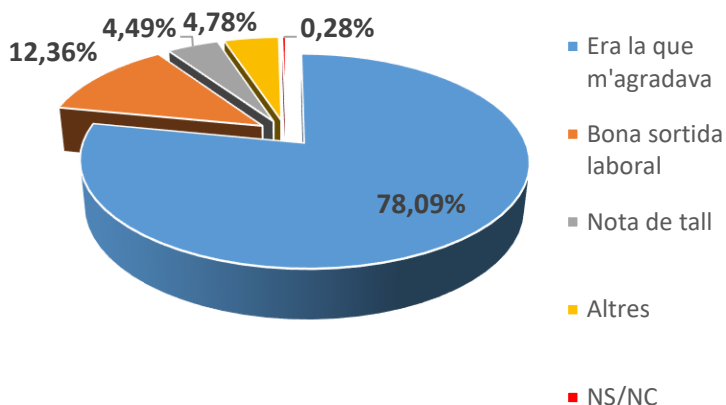
Interrelació entre sexe i edat (màster universitari):

Edat/Sexe	Dona		Home		Total	
	Recompte	%	Recompte	%	Recompte	%
Menys de 22 anys	1	0,80%	0	0,00%	1	0,49%
Entre 22 i 25 anys	62	49,60%	30	37,50%	92	44,88%
Entre 26 i 35 anys	42	33,60%	33	41,25%	75	36,59%
Més de 35 anys	20	16,00%	17	21,25%	37	18,05%
Total	125	100,00%	80	100,00%	205	100,00%



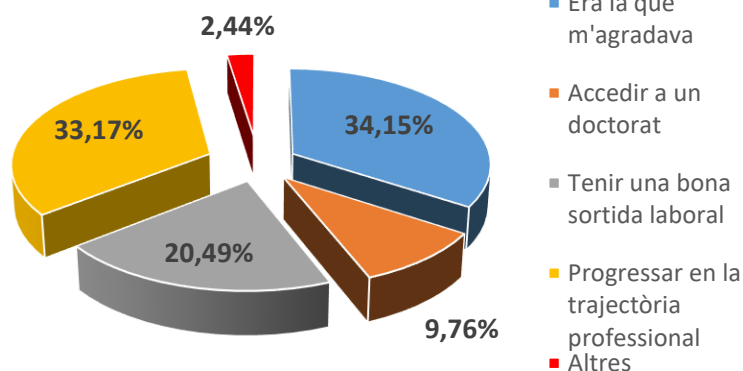
Motivació d'elecció de la titulació (grau):

Motius Grau	Recompte	%
Era la que m'agradava	278	78,09%
Bona sortida laboral	44	12,36%
Nota de tall	16	4,49%
Altres	17	4,78%
NS/NC	1	0,28%
Total	356	100%



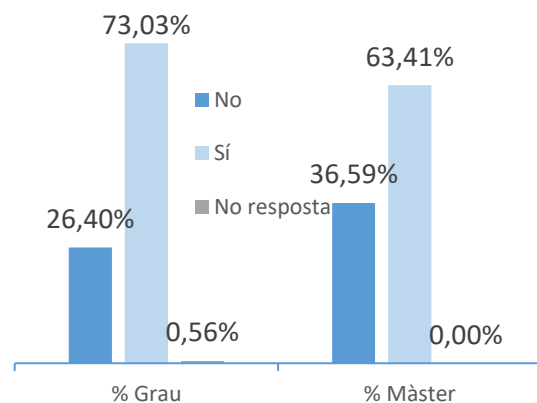
Motivació d'elecció de la titulació (màster universitari):

Motius Màster	Recompte	%
Era la que m'agradava	70	34,15%
Accedir a un doctorat	20	9,76%
Tenir una bona sortida laboral	42	20,49%
Progressar en la trajectòria professional	68	33,17%
Altres	5	2,44%
NS/NC	0	0,00%
Total	205	100,00%



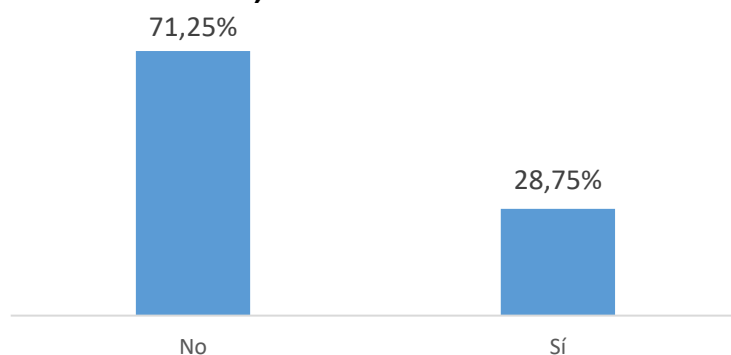
Compaginació dels estudis. S'ha compaginat els estudis amb una feina?:

Estudis i feina	Grau	% Grau	Màster	% Màster	Total general	% Total
No resposta	2	0,56%	0	0,00%	2	0,36%
No	94	26,40%	75	36,59%	169	30,12%
Sí	260	73,03%	130	63,41%	390	69,52%
Total general	356	100,00%	205	100,00%	561	100,00%

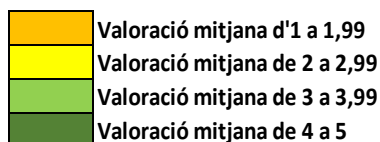


Suport econòmic. Has tingut suport econòmic d'algun organisme o empresa per realitzar el màster? (màster universitari):

Suport econòmic	Master	% Master
No resposta	-	-
No	57	71,25%
Sí	23	28,75%
Total general	80	100,00%



ANNEX 1: Resultats de les valoracions per centre/titulació: GRAU

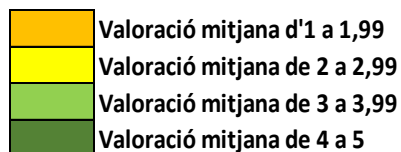


Centre	Titulades	Respostes	% respostes
EINA Centre Universitari de Disseny i Art de Barcelona	78	27	34,62%
Escola FUABFormació	194	85	43,81%
Escola Universitària d'Infermeria i Fisioteràpia Gimbernat	287	74	25,78%
Escola Universitària d'Infermeria i Teràpia Ocupacional de Sant Pau	194	66	34,02%
Escola Universitària Salesiana de Sarrià	124	43	34,68%
Escola Universitària d'Infermeria de Sant Pau	96	61	63,54%
Valoració Mitjana UAB (Graus)	973	356	36,59%

Preguntes valoració																
L'estructura pla d'estudis	3,74	3,37	3,81	3,52	3,56	3,30	3,44	3,41	3,63	3,78	3,44	3,59	3,78	3,07	3,23	3,93
Hi ha hagut una innovació els continguts de les assignatures per evitar solapaments	3,87	3,78	3,87	3,76	3,66	3,64	4,01	3,71	3,50	3,97	3,71	3,83	3,63	3,87	3,61	3,96
El volum de treball ha estat coherent amb el nombre de crèdits de les assignatures / mòduls	3,77	3,34	3,42	3,88	3,65	3,61	3,81	3,35	4,11	3,62	3,41	3,55	3,55	3,11	2,99	3,55
Estic satisfet/a amb el professorat	3,18	2,98	3,17	3,76	3,39	3,42	3,73	3,11	3,91	3,55	3,26	2,78	3,76	3,65	2,52	3,58
La metodologia docent emprada pel professorat ha afavorit el meu aprenentatge	3,81	3,81	3,81	3,81	3,81	3,81	3,81	3,81	3,81	3,81	3,81	3,81	3,81	3,81	3,81	3,81
La tutorització estat útil i ha contribuït a millorar el meu aprenentatge	3,73	3,73	3,73	3,73	3,73	3,73	3,73	3,73	3,73	3,73	3,73	3,73	3,73	3,73	3,73	3,73
L'ús d'entorns virtuals ha facilitat el meu aprenentatge	3,73	3,73	3,73	3,73	3,73	3,73	3,73	3,73	3,73	3,73	3,73	3,73	3,73	3,73	3,73	3,73
El sistema d'avaluació permet reflectir adequadament el meu aprenentatge	3,73	3,73	3,73	3,73	3,73	3,73	3,73	3,73	3,73	3,73	3,73	3,73	3,73	3,73	3,73	3,73
Les pràctiques externes han permès aplicar els coneixements adquirits durant la titulació	3,73	3,73	3,73	3,73	3,73	3,73	3,73	3,73	3,73	3,73	3,73	3,73	3,73	3,73	3,73	3,73
Les accions de voluntariat que he realitzat han estat rellevants per al meu aprenentatge	3,73	3,73	3,73	3,73	3,73	3,73	3,73	3,73	3,73	3,73	3,73	3,73	3,73	3,73	3,73	3,73
El treball de fi d'estudis estat útil per consolidar les competències de la titulació	3,73	3,73	3,73	3,73	3,73	3,73	3,73	3,73	3,73	3,73	3,73	3,73	3,73	3,73	3,73	3,73
Les instal·lacions (aula i espais docents) han estat adequades per afavorir el meu aprenentatge	3,73	3,73	3,73	3,73	3,73	3,73	3,73	3,73	3,73	3,73	3,73	3,73	3,73	3,73	3,73	3,73
Els recursos facilitats pel servei de biblioteca i de suport a la docència han respost a les meves necessitats	3,73	3,73	3,73	3,73	3,73	3,73	3,73	3,73	3,73	3,73	3,73	3,73	3,73	3,73	3,73	3,73
Els serveis de suport estudiant (informació, matricació, matricació, tramissos acadèmics, beques, orientació, etc.) m'han orientat	3,73	3,73	3,73	3,73	3,73	3,73	3,73	3,73	3,73	3,73	3,73	3,73	3,73	3,73	3,73	3,73
He rebut resposta adequada de les meves suggeriments	3,73	3,73	3,73	3,73	3,73	3,73	3,73	3,73	3,73	3,73	3,73	3,73	3,73	3,73	3,73	3,73
La informació referent a la titulació al web és accessible i m'ha resultat útil	3,73	3,73	3,73	3,73	3,73	3,73	3,73	3,73	3,73	3,73	3,73	3,73	3,73	3,73	3,73	3,73
La formació rebuda m'ha permès habilitar-me comunicativament	3,73	3,73	3,73	3,73	3,73	3,73	3,73	3,73	3,73	3,73	3,73	3,73	3,73	3,73	3,73	3,73
La formació rebuda m'ha permès desenvolupar-me personalment i professionalment	3,73	3,73	3,73	3,73	3,73	3,73	3,73	3,73	3,73	3,73	3,73	3,73	3,73	3,73	3,73	3,73
La formació rebuda m'ha permès desenvolupar-me personalment i professionalment	3,73	3,73	3,73	3,73	3,73	3,73	3,73	3,73	3,73	3,73	3,73	3,73	3,73	3,73	3,73	3,73
Estic satisfet/a amb la titulació	3,73	3,73	3,73	3,73	3,73	3,73	3,73	3,73	3,73	3,73	3,73	3,73	3,73	3,73	3,73	3,73
MITJANA CENTRE	3,57	3,78	3,65	3,43	3,83	3,96	3,71	3,55	3,11	2,99	3,55	3,11	2,99	3,55	3,11	2,99

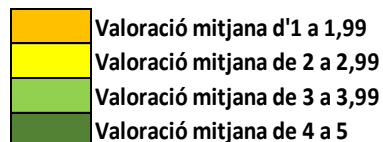
Taxa repetició		Descripció sex		Motiu escollir la titulació			ompaginar feia		
Tornaria a triar la mateixa titulació	Tornaria a triar la mateixa universitat	Home	Dona	Era la que m'agradava	Bona sortida laboral	Nota de tall	Altres	Sí	No
66,67%	59,26%	14,10%	20,51%	77,78%	3,70%	3,70%	14,81%	77,78%	22,22%
70,59%	83,53%	15,98%	27,32%	63,53%	24,71%	2,35%	9,41%	74,12%	25,88%
90,54%	58,11%	7,67%	18,12%	86,49%	4,05%	6,76%	2,70%	64,86%	35,14%
87,88%	45,45%	4,64%	29,38%	86,36%	6,06%	6,06%	0,00%	90,91%	7,58%
88,37%	88,37%	32,26%	0,81%	74,42%	20,93%	0,00%	4,65%	51,16%	46,51%
91,80%	86,89%	10,42%	53,13%	81,97%	9,84%	6,56%	1,64%	75,41%	24,59%
83,43%	70,51%	12,64%	23,64%	78,09%	12,36%	4,49%	4,78%	73,03%	26,40%

EINA, Centre Universitari de Disseny



EINA, Centre Universitari de Disseny				Preguntes valoració																	MITJANA TITULACIÓ		Taxa repetició	Descripció sexe	Motiu escollir titulació		Compaginar feir							
Estudis de Grau	Titulades	Respostes	% respostes	1	2	3	4	5	6	7	8	9	10	11	12	13	14	15	16	17	18	19	20	21	22	23	24	25						
Disseny	78	27	34,62%	3,74	3,37	3,81	3,52	3,56	3,30	3,44	3,41	3,63	3,78	3,44	3,59	3,78	3,07	3,23	3,93	4,08	3,59	3,59	3,59	3,57	66,67%	59,26%	14,10%	20,51%	77,78%	3,70%	3,70%	14,81%	77,78%	22,22%
Valoració Mitjana del Centre (Graus)	78	27	34,62%	3,74	3,37	3,81	3,52	3,56	3,30	3,44	3,41	3,63	3,78	3,44	3,59	3,78	3,07	3,23	3,93	4,08	3,59	3,59	3,59	3,57	66,67%	59,26%	14,10%	20,51%	77,78%	3,70%	3,70%	14,81%	77,78%	22,22%
Valoració Mitjana UAB (Graus)	973	356	36,59%	3,78	3,53	3,63	3,88	3,72	3,59	3,90	3,47	3,94	3,75	3,50	3,56	3,65	3,55	3,17	3,75	3,93	3,91	3,99	3,98	3,71	83,43%	70,51%	12,64%	23,64%	78,09%	12,36%	4,49%	4,78%	73,03%	26,40%

Escola Fundació Universitat Autònoma de Barcelona

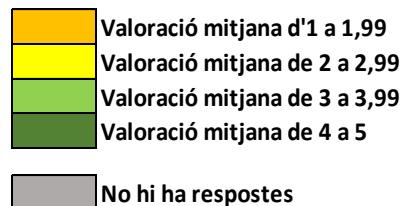


Preguntes valoració																			
L'estructura del pla d'estudis ha permès una progressió adequada del meu aprenentatge																			
Hi ha hagut una bona coordinació en els continguts de les assignatures per evitar solapaments																			
El volum de treball exigit ha estat coherent amb el nombre de crèdits de les assignatures / mòduls																			
Estic satisfet/a amb el professorat																			
La metodologia docent emprada pel professorat ha afavorit el meu aprenentatge																			
La tutorització ha estat útil i ha contribuït a millorar el meu aprenentatge																			
L'ús del campus virtual ha facilitat el meu aprenentatge																			
Els sistemes d'avaluació han permès reflectir adequadament el meu aprenentatge																			
Les pràctiques externes m'han permès aplicar els coneixements adquirits durant la titulació																			
Les accions de mobilitat que he realitzat han estat rellevants per al meu aprenentatge																			
El treball de fi d'estudis m'ha estat útil per consolidar les competències de la titulació																			
Les instal·lacions (aules i espais docents) han estat adequades per afavorir el meu aprenentatge																			
Els recursos facilitats pel servei de biblioteca i de suport a la docència han respost a les meves necessitats																			
Els serveis de suport a ressonant (informació, matricació, tramitació acadèmica, beques, orientació, etc.) m'han donat atenció																			
He rebut resposta adequada de les meves queixes i suggeriments																			
La informació referent a la titulació al web és accessible i m'ha resultat útil																			
La formació rebuda m'ha permès millorar les habilitats comunicatives																			
La formació rebuda m'ha permès millorar les competències personals (inici de carrera, intercanvi, aprenentatge resolució de nous problemes, anàlisi crítica, treball en equip, etc.)																			
La formació rebuda m'ha permès millorar les capacitats per a l'activitat professional																			
Estic satisfet/a amb la titulació																			
MITJANA TITULACIÓ																			3,64

Escola Fundació Universitat Autònoma de Barcelona	Titulades	Respostes	% respostes
Estudis de Grau			
Direcció Hotelera	50	22	44,00%
Prevençió i Seguretat Integral	61	31	50,82%
Turisme	83	32	38,55%
Valoració Mitjana del Centre (Graus)	194	85	43,81%
Valoració Mitjana UAB (Graus)	973	356	36,59%

Taxa repetició	Descripció	Sex	Motiu	Escolliu titulació	Com pagar fei
	Tornaria a triar la mateixa titulació				
	Tornaria a triar la mateixa universitat				
	Home				
	Dona				
	Era la que m'agradava				
	Bona sortida laboral				
	Nota de tall				
	Altres				
	Si				
	No				
	Tornaria a triar la mateixa titulació				
	Tornaria a triar la mateixa universitat				
	Home				
	Dona				
	Era la que m'agradava				
	Bona sortida laboral				
	Nota de tall				
	Altres				
	Si				
	No				
	MITJANA TITULACIÓ				
	Tornaria a triar la mateixa titulació				
	Tornaria a triar la mateixa universitat				
	Home				
	Dona				
	Era la que m'agradava				
	Bona sortida laboral				
	Nota de tall				
	Altres				
	Si				
	No				
	MITJANA TITULACIÓ				

Escola Universitària d'Infermeria i Fisioteràpia Gimbernat



Escola Universitària d'Infermeria i Fisioteràpia	Titulades	Respostes	% respostes	Preguntes valoració																				Taxa repetició		Descripció sex		Motiu escollir titulació		Impaginar fei														
				1	2	3	4	5	6	7	8	9	10	11	12	13	14	15	16	17	18	19	20	Home	Dona	Era la que m'agrada	Bona sortida laboral	Nota de tall	Altres	Sí	No													
Estudis de Grau				No es mostren els resultats per manca de representativitat de la participació																				-	No es mostren els resultats per manca de representativitat de la participació																			
Informàtica i Serveis	6	2	33,33%	No es mostren els resultats per manca de representativitat de la participació																				-	No es mostren els resultats per manca de representativitat de la participació																			
Infermeria	125	34	27,20%	3,50	3,21	3,18	3,41	3,21	3,42	3,53	3,18	4,18	3,38	2,97	3,18	3,15	2,94	2,68	3,53	3,91	3,85	3,85	4,00	3,41	91,18%	29,41%	6,40%	20,80%	85,29%	5,88%	8,82%	0,00%	85,29%	14,71%										
Fisioteràpia	156	38	24,36%	3,95	3,37	3,58	4,26	3,97	3,70	4,00	3,42	4,00	3,83	3,71	3,79	3,82	3,16	3,16	3,53	4,18	4,21	4,29	4,18	3,81	89,47%	81,58%	7,69%	16,67%	89,47%	0,00%	5,26%	5,26%	47,37%	52,63%										
Valoració Mitjana del Centre (Graus)	287	74	25,78%	3,77	3,34	3,42	3,88	3,65	3,61	3,81	3,35	4,11	3,62	3,41	3,55	3,55	3,11	2,99	3,55	4,08	4,07	4,11	4,12	3,65	90,54%	58,11%	7,67%	18,12%	86,49%	4,05%	6,76%	2,70%	64,86%	35,14%										
Valoració Mitjana UAB (Graus)	973	356	36,59%	3,78	3,53	3,63	3,88	3,72	3,59	3,90	3,47	3,94	3,75	3,50	3,56	3,65	3,55	3,17	3,75	3,93	3,91	3,99	3,98	3,71	83,43%	70,51%	12,64%	23,64%	78,09%	12,36%	4,49%	4,78%	73,03%	26,40%										

Escola Universitària d'Infermeria i Teràpia Ocupacional de Terrassa

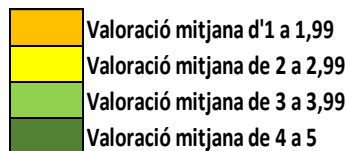
	Valoració mitjana d'1 a 1,99
	Valoració mitjana de 2 a 2,99
	Valoració mitjana de 3 a 3,99
	Valoració mitjana de 4 a 5

Preguntes valoració															
L'estructura del pla d'estudis ha permès una progressió adequada del meu aprenentatge															
Hi ha hagut una bona coordinació en els continguts de les assignatures per evitar solapaments															
El volum de treball exigint ha estat coherent amb el nombre de crèdits de les assignatures / mòduls															
Estic satisfet/a amb el professorat															
La metodologia docent emprada pel professorat ha afavorit el meu aprenentatge															
La tutorització ha estat útil i ha contribuït a millorar el meu aprenentatge															
L'ús del campus virtual ha facilitat el meu aprenentatge															
Els sistemes d'avaluació han permès reflectir adequadament el meu aprenentatge															
Les pràctiques externes m'han permès aplicar els coneixements adquirits durant la titulació															
Les accions de mobilitat que he realitzat han estat rellevants per al meu aprenentatge															
El treball de fi d'estudis m'ha estat útil per consolidar les competències de la titulació															
Les instal·lacions (aules i espais docents) han estat adequades per afavorir el meu aprenentatge															
Els recursos facilitats pel servei de biblioteca i de suport a la docència han respost a les meves necessitats															
Els serveis de suport a l'estudiant (informació, matriculació, tràmits acadèmics, beques, orientació, etc.) m'han ofert un bon assessorament i atenció															
He rebut resposta adequada de les meves queixes i suggeriments															
La informació referent a la titulació al web és accessible i m'ha resultat útil															
La formació rebuda m'ha permès millorar les habilitats comunicatives															
La formació rebuda m'ha permès millorar les competències personals (nivell de confiança, lideratge, aprenentatge autònom, presa de decisions, resolució de nous problemes, anàlisi crítica, treball en equip, etc.)															
La formació rebuda m'ha permès millorar les capacitats per a l'activitat professional															
Estic satisfet/a amb la titulació															
MITJANA TITULACIÓ															

Taxa repetició	Descripció	Sex	Motiu escollir titulació	Impaginar fei
	Tomaria a triar la mateixa titulació			
	Tomaria a triar la mateixa universitat			
	Home			
	Dona			
	Era la que m'agradava			
	Bona sortida laboral			
	Nota de tall			
	Altres			
	Sí			
	No			

Escola Universitària d'Infermeria i Teràpia Ocupacional de Terrassa	Titulades	Respostes	% respostes	Preguntes valoració												MITJANA TITULACIÓ								
Estudis de Grau																								
Infermeria	173	57	32,95%	3,18	3,07	3,19	3,77	3,42	3,53	3,75	3,21	3,82	3,47	3,27	2,82	3,80	3,75	2,58	3,64	3,70	3,60	3,75	3,61	3,45
Teràpia Ocupacional	21	9	42,86%	3,22	2,44	3,00	3,67	3,22	2,78	3,56	2,44	4,44	4,14	3,22	2,56	3,50	3,00	2,13	3,22	3,78	3,78	4,11	3,89	3,31
Valoració Mitjana del Centre (Graus)	194	66	34,02%	3,18	2,98	3,17	3,76	3,39	3,42	3,73	3,11	3,91	3,55	3,26	2,78	3,76	3,65	2,52	3,58	3,71	3,62	3,80	3,65	3,43
Valoració Mitjana UAB (Graus)	973	356	36,59%	3,78	3,53	3,63	3,88	3,72	3,59	3,90	3,47	3,94	3,75	3,50	3,56	3,65	3,55	3,17	3,75	3,93	3,91	3,99	3,98	3,71

Escola Universitària Salesiana de Sarrià

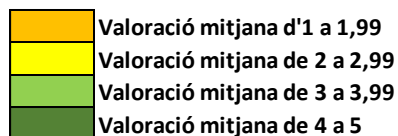


No hi ha respostes

Escola Universitària Salesiana de Sarrià	Titulades	Respostes	% respostes	Preguntes valoració																			
Estudis de Grau				L'estructura del pla d'estudis ha permès una progressió adequada del meu aprenentatge																			
Enginyeria Elèctrica	5	2	40,00%	Hi ha hagut una bona coordinació en els continguts de les assignatures per evitar solapaments																			
Enginyeria Electrònica Industrial i Automàtica	30	11	36,67%	4,20	3,60	3,60	4,00	3,80	3,89	3,40	3,30	3,78	4,17	4,20	3,90	3,63	3,50	3,38	3,50	3,80	4,10	4,20	4,00
Enginyeria en Organització Industrial	45	18	40,00%	4,06	3,72	3,82	4,11	4,00	3,11	4,11	3,53	3,83	3,60	3,50	3,39	3,67	3,11	3,15	3,88	3,83	3,83	3,94	4,22
Enginyeria Mecànica	44	12	27,27%	4,33	3,83	3,67	4,17	4,00	3,27	3,75	3,42	3,56	4,40	4,17	4,00	3,89	3,45	3,38	3,10	4,00	4,33	4,42	4,42
				No es mostren els resultats per manca de representativitat de la participació																			
Valoració Mitjana del Centre (Graus)	124	43	34,68%	4,21	3,76	3,73	4,12	4,00	3,38	3,86	3,49	3,74	4,06	3,93	3,74	3,76	3,37	3,33	3,59	3,90	4,10	4,19	4,26
Valoració Mitjana UAB (Graus)	973	356	36,59%	3,78	3,53	3,63	3,88	3,72	3,59	3,90	3,47	3,94	3,75	3,50	3,56	3,65	3,55	3,17	3,75	3,93	3,91	3,99	3,98

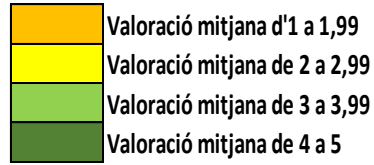
MITJANA TITULACIÓ	Taxa repetició	Descripció sexe	Motiu escollir titulació		Compaginar feir					
	Tornaria a triar la mateixa titulació	Tornaria a triar la mateixa universitat	Home	Dona	Era la que m'agradava	Bona sortida laboral	Nota de tall	Altres	Si	No
-	No es mostren els resultats per manca de representativitat de la participació									
3,80	81,82%	81,82%	33,33%	0,00%	81,82%	9,09%	0,00%	9,09%	45,45%	45,45%
3,72	94,44%	88,89%	35,56%	2,22%	61,11%	33,33%	0,00%	5,56%	61,11%	38,89%
3,88	83,33%	91,67%	27,27%	0,00%	83,33%	16,67%	0,00%	0,00%	41,67%	58,33%
3,83	88,37%	88,37%	32,26%	0,81%	74,42%	20,93%	0,00%	4,65%	51,16%	46,51%
3,71	83,43%	70,51%	12,64%	23,64%	78,09%	12,36%	4,49%	4,78%	73,03%	26,40%

Escola Universitària d'Infermeria de Sant Pau



				Preguntes valoració																MITJANA TITULACIÓ	Taxa repetició descripció sex Motiu escollir titulació Impaginar fei													
Escola Universitària d'Infermeria de Sant Pau	Titulades	Respostes	% respostes	L'estructura del pla d'estudis ha permès una progressió adequada del meu aprenentatge	Hi ha hagut una bona coordinació en els continguts de les assignatures per evitar sobrecàrregues	El volum de treball exigint ha estat coherent amb el nombre de crèdits de les assignatures / mòduls	Estic satisfet/a amb el professorat	La metodologia docent emprada pel professorat ha afavorit el meu aprenentatge	La tutorització ha estat útil i ha contribuït a millorar el meu aprenentatge	L'ús del campus virtual ha facilitat el meu aprenentatge	Els sistemes d'avaluació han permès reflectir adequadament el meu aprenentatge	Les pràctiques externes m'han permès aplicar els coneixements adquirits durant la titulació	Les accions de mobilitat que he realitzat han estat rellevants per al meu aprenentatge	El treball de fi d'estudis m'ha estat útil per consolidar les competències de la titulació	Les instal·lacions (aules i espais docents) han estat adequades per afavorir el meu aprenentatge	Els recursos facilitats pel servei de biblioteca i de suport a la docència han respost a les meves necessitats	Els serveis de suport a l'estudiant (informació, matriculació, tramites acadèmiques, beques, orientació, etc.) m'han ajudat	He rebut resposta adequada de les meves queixes i suggeriments	La informació referent a la titulació al web és accessible i m'ha resultat útil	La formació rebuda m'ha permès millorar les habilitats comunicatives	La formació rebuda m'ha permès millorar les competències personals (iniciativa, lideratge, aprenentatge, resolució de nous problemes, anàlisi crítica, treball en equip, etc.)	La formació rebuda m'ha permès millorar les capacitats per a l'activitat professional	Estic satisfet/a amb la titulació	MITJANA TITULACIÓ	Tornaria a triar la mateixa titulació	Tornaria a triar la mateixa universitat	Home	Dona	Era la que m'agradava	Bona sortida laboral	Nota de tall	Altres	Si	No
Infermeria	96	61	63,54%	4,05	3,92	3,90	4,15	4,10	3,95	4,25	3,70	4,44	3,89	3,31	3,90	3,55	3,88	3,40	3,87	4,08	4,24	4,31	4,39	3,96	91,80%	86,89%	10,42%	53,13%	81,97%	9,84%	6,56%	1,64%	75,41%	24,59%
Valoració Mitjana del Centre (Graus)	96	61	63,54%	4,05	3,92	3,90	4,15	4,10	3,95	4,25	3,70	4,44	3,89	3,31	3,90	3,55	3,88	3,40	3,87	4,08	4,24	4,31	4,39	3,96	91,80%	86,89%	10,42%	53,13%	81,97%	9,84%	6,56%	1,64%	75,41%	24,59%
Valoració Mitjana UAB (Graus)	973	356	36,59%	3,78	3,53	3,63	3,88	3,72	3,59	3,90	3,47	3,94	3,75	3,50	3,56	3,65	3,55	3,17	3,75	3,93	3,91	3,99	3,98	3,71	83,43%	70,51%	12,64%	23,64%	78,09%	12,36%	4,49%	4,78%	73,03%	26,40%

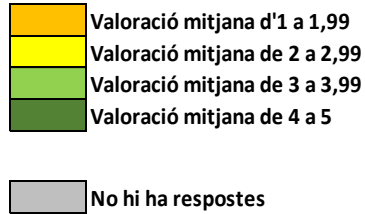
ANNEX 2: Resultats de les valoracions per centre/titulació: MÀSTER



No hi ha respostes

Centre	Titulades	Respostes	% respostes	Preguntes valoració															MITJANA TITULACIÓ	Taxa repetició		descripció sex		Edat			Motiu escollir la titulació					ompaginar fei		port econò																																																																																																																																																																																																																																																																																																																																																																																																																																																																																																																																																																																																																																																																																																																																																																																																																																																																																																																																																																																																																																																																																																																																																																																																																																																																																																																																																																																																																																																	
				1	2	3	4	5	6	7	8	9	10	11	12	13	14	15		16	17	18	19	20	21	22	23	24	25	26	27	28	29	30	31	32	33	34	35	36	37	38	39	40	41	42	43	44	45	46	47	48	49	50	51	52	53	54	55	56	57	58	59	60	61	62	63	64	65	66	67	68	69	70	71	72	73	74	75	76	77	78	79	80	81	82	83	84	85	86	87	88	89	90	91	92	93	94	95	96	97	98	99	100	101	102	103	104	105	106	107	108	109	110	111	112	113	114	115	116	117	118	119	120	121	122	123	124	125	126	127	128	129	130	131	132	133	134	135	136	137	138	139	140	141	142	143	144	145	146	147	148	149	150	151	152	153	154	155	156	157	158	159	160	161	162	163	164	165	166	167	168	169	170	171	172	173	174	175	176	177	178	179	180	181	182	183	184	185	186	187	188	189	190	191	192	193	194	195	196	197	198	199	200	201	202	203	204	205	206	207	208	209	210	211	212	213	214	215	216	217	218	219	220	221	222	223	224	225	226	227	228	229	230	231	232	233	234	235	236	237	238	239	240	241	242	243	244	245	246	247	248	249	250	251	252	253	254	255	256	257	258	259	260	261	262	263	264	265	266	267	268	269	270	271	272	273	274	275	276	277	278	279	280	281	282	283	284	285	286	287	288	289	290	291	292	293	294	295	296	297	298	299	300	301	302	303	304	305	306	307	308	309	310	311	312	313	314	315	316	317	318	319	320	321	322	323	324	325	326	327	328	329	330	331	332	333	334	335	336	337	338	339	340	341	342	343	344	345	346	347	348	349	350	351	352	353	354	355	356	357	358	359	360	361	362	363	364	365	366	367	368	369	370	371	372	373	374	375	376	377	378	379	380	381	382	383	384	385	386	387	388	389	390	391	392	393	394	395	396	397	398	399	400	401	402	403	404	405	406	407	408	409	410	411	412	413	414	415	416	417	418	419	420	421	422	423	424	425	426	427	428	429	430	431	432	433	434	435	436	437	438	439	440	441	442	443	444	445	446	447	448	449	450	451	452	453	454	455	456	457	458	459	460	461	462	463	464	465	466	467	468	469	470	471	472	473	474	475	476	477	478	479	480	481	482	483	484	485	486	487	488	489	490	491	492	493	494	495	496	497	498	499	500	501	502	503	504	505	506	507	508	509	510	511	512	513	514	515	516	517	518	519	520	521	522	523	524	525	526	527	528	529	530	531	532	533	534	535	536	537	538	539	540	541	542	543	544	545	546	547	548	549	550	551	552	553	554	555	556	557	558	559	560	561	562	563	564	565	566	567	568	569	570	571	572	573	574	575	576	577	578	579	580	581	582	583	584	585	586	587	588	589	590	591	592	593	594	595	596	597	598	599	600	601	602	603	604	605	606	607	608	609	610	611	612	613	614	615	616	617	618	619	620	621	622	623	624	625	626	627	628	629	630	631	632	633	634	635	636	637	638	639	640	641	642	643	644	645	646	647	648	649	650	651	652	653	654	655	656	657	658	659	660	661	662	663	664	665	666	667	668	669	670	671	672	673	674	675	676	677	678	679	680	681	682	683	684	685	686	687	688	689	690	691	692	693	694	695	696	697	698	699	700	701	702	703	704	705	706	707	708	709	710	711	712	713	714	715	716	717	718	719	720	721	722	723	724	725	726	727	728	729	730	731	732	733	734	735	736	737	738	739	740	741	742	743	744	745	746	747	748	749	750	751	752	753	754	755	756	757	758	759	760	761	762	763	764	765	766	767	768	769	770	771	772	773	774	775	776	777	778	779	780	781	782	783	784	785	786	787	788	789	790	791	792	793	794	795	796	797	798	799	800	801	802	803	804	805	806	807	808	809	810	811	812	813	814	815	816	817	818	819	820	821	822	823	824	825	826	827	828	829	830	831	832	833	834	835	836	837	838	839	840	841	842	843	844	845	846	847	848	849	850	851	852	853	854	855	856	857	858	859	860	861	862	863	864	865	866	867	868	869	870	871	872	873	874	875	876	877	878	879	880	881	882	883	884	885	886	887	888	889	890	891	892	893	894	895	896	897	898	899	900	901	902	903	904	905	906	907	908	909	910	911	912	913	914	915	916	917	918	919	920	921	922	923	924	925	926	927	928	929	930	931	932	933	934	935	936	937	938	939	940	941	942	943	944	945	946	947	948	949	950	951	952	953	954	955	956	957	958	959	960	961	962	963	964	965	966	967	968	969	970	971	972	973	974	975	976	977	978	979	980	981	982	983	984	985	986	987	988	989	990	991	992	993	994	995	996	997	998	999	1000	1001	1002	1003	1004	1005	1006	1007	1008	1009	1010	1011	1012	1013	1014	1015	1016	1017	1018	1019	1020	1021	1022	1023	1024	1025	1026	1027	1028	1029	1030	1031	1032	1033	1034	1035	1036	1037	1038	1039	1040	1041	1042	1043	1044	1045	1046	1047	1048	1049	1050	1051	1052	1053	1054	1055	1056	1057	1058	1059	1060	1061	1062	1063	1064	1065	1066	1067	1068	1069	1070	1071	1072	1073	1074	1075	1076	1077	1078	1079	1080	1081	1082	1083	1084	1085	1086	1087	1088	1089	1090	1091	1092	1093	1094	1095	1096	1097	1098	1099	1100	1101	1102	1103	1104	1105	1106	1107	1108	1109	1110	1111	1112	1113	1114	1115	1116	1117	1118	1119	1120	1121	1122	1123	1124	1125	1126	1127	1128	1129	1130	1131	1132	1133	1134	1135	1136	1137	1138	1139	1140	1141	1142	1143	1144	1145	1146	1147	1148	1149	1150	1151	1152	1153	1154	1155	1156	1157	1158	1159	1160	1161	1162	1163	1164	1165	1166	1167	1168	1169	1170	1171	1172	1173	1174	1175	1176	1177	1178	1179	1180	1181	1182	1183	1184	1185	1186	1187	1188	1189	1190	1191	1192	1193	1194	1195	1196	1197	1198	1199	1200	1201	1202	1203	1204	1205	1206	1207	1208	1209	1210	1211	1212	1213	1214	1215	1216	1217	1218	1219	1220	1221	1222	1223	1224	1225	1226	1227	1228	1229	1230	1231	1232	1233	1234	1235	1236	1237	1238	1239	1240	1241	1242	1243	1244	1245	1246	1247	1248	1249	1250	1251	1252	1253	1254	1255	1256	1257	1258	1259	1260	1261	1262	1263	1264	1265	1266	1267	1268	1269	1270	1271	1272	1273	1274	1275	1276	1277	1278	1279	1280	1281	1282	1283	1284	1285	1286	1287	1288	1289	1290	1291	1292	1293	1294	1295	1296	1297	1298	1299	1300	1301	1302	1303	1304	1305	1306	1307	1308	1309	1310	1311	1312	1313	1314	1315	1316	1317	1318	1319	1320	1321	1322	1323	1324	1325	1326	1327	1328	1329	1330	1331	1332	1333	1334	1335	1336	1337	1338	1339	1340	1341	1342	1343	1344	1345	1346	1347	1348	1349	1350	1351	1352	1353	1354	1355	1356	1357	1358	1359	1360	1361	1362	1363	1364	1365	1366	1367	1368	1369	1370	1371	1372	1373	1374	1375	1376	1377	1378	1379	1380	1381	1382	1383	1384	1385	1386	1387	1388	1389	1390	1391	1392	1393	1394	1395	1396	1397	1398	1399	1400	1401	1402	1403	1404	1405	1406	1407	1408	1409	1410	1411	1412	1413	1414	1415	1416	1417	1418	1419	1420	1421	1422	1423

Escola Fundació Universitat Autònoma de Barcelona



Preguntes valoració															
Escola Fundació Universitat Autònoma de Barcelona	Titulades	Respostes	% respostes	1	2	3	4	5	6	7	8	9	10	11	12
La informació pública sobre el màster és accessible, completa i està actualitzada															
El màster està ben organitzat (coordinació i seqüenciació d'assignatures, horaris, etc.)															
El meu nivell acadèmic d'accés era adient per al seguiment del màster															
El contingut de les assignatures (actualització, nivell superior al grau, etc.) s'adequa al perfil formatiu del màster															
La metodologia docent ha afavorit el meu aprenentatge															
Els sistemes d'avaluació han permès reflectir adequadament el meu aprenentatge															
El volum de treball exigit és coherent amb el nombre de crèdits de les assignatures i el TFM															
Estic satisfet amb el professorat															
Estic satisfet amb les pràctiques externes															
Estic satisfet amb el TFM															
Les instal·lacions i els recursos especialitzats (aules, laboratoris, equips informàtics, biblioteca, etc.) han estat adients															
El màster m'ha donat oportunitats d'accedir a una comunitat de recerca i/o professional															
La formació rebuda m'ha permès millorar les meves competències personals (nivell de confiança, aprenentatge a partir d'errors, etc.)															
La formació rebuda m'ha permès millorar les meves capacitats per desenvolupar l'activitat professional															
Estic satisfet amb el màster															
MITJANA TITULACIÓ															
Arxivística i Gestió de Documents	32	18	56,25%	3,59	3,47	4,53	3,65	3,59	3,47	3,53	3,76	4,53	3,29	3,88	3,63
Didàctica del Xines per a Hispanoparlants	16	5	31,25%	4,40	4,00	4,40	4,00	4,40	4,20	4,40	4,20	4,80	4,20	4,40	4,00
Direcció i Organització de Turisme d'Esdeveniments	23	9	39,13%	4,00	3,78	4,67	3,89	3,67	3,78	4,00	4,00	3,89	3,44	4,00	3,33
Gestió d'Empreses Hoteleres	34	12	35,29%	4,33	3,83	4,58	3,91	4,17	4,08	4,25	4,33	4,00	3,92	4,42	3,67
Gestió Esportiva/Sport Management	72	14	19,44%	3,36	2,86	4,36	3,14	3,43	3,21	3,43	3,57	3,50	3,00	3,43	3,21
Gestió Turística del Patrimoni Cultural	9	3	33,33%	No es mostren els resultats per manca de representativitat de la participació											
Màster Universitari en Medicina Transfusional i Teràpies Cel·lulars	24	16	66,67%	4,38	4,44	4,81	4,69	4,06	4,38	4,56	4,38	4,00	4,56	4,11	3,93
Polítiques Socials i Acció Comunitària	37	19	51,35%	3,78	3,79	4,37	3,68	3,63	3,68	3,78	3,95	3,17	3,58	3,58	3,29
Teledetecció i Sistemes d'Informació Geogràfica	20	15	75,00%	3,40	3,20	3,80	3,67	3,33	3,47	3,67	3,40	3,27	3,60	3,40	3,87
Unió Europea-Xina: Cultura i Economia	82	14	17,07%	3,64	3,57	3,64	3,57	3,71	3,43	3,64	3,79	3,33	3,57	3,57	3,29
Valoració Mitjana del Centre (Màsters)	349	125	35,82%	3,80	3,61	4,32	3,76	3,70	3,67	3,84	3,88	3,88	3,64	3,80	3,48
Valoració Mitjana UAB (Màsters)	533	205	38,46%	3,84	3,48	4,38	3,76	3,65	3,53	3,78	3,81	3,97	3,62	3,63	3,57

Taxes repetició descripció se	Edat							Motiu escollir titulació					Impaginar fe		port econòmic	
	Menys de 22	De 22 a 25	De 26 a 35	Més de 35	Era la que m'agradava	Accedir a un doctorat	Bona sortida laboral	Progressar trajectòria professional	Altres	Si	No	Si	No			
Tomaria a triar la mateixa titulació	50,00%	94,44%	37,50%	18,75%	0,00%	16,67%	33,33%	50,00%	11,11%	11,11%	61,11%	16,67%	0,00%	83,33%	16,67%	
Tomaria a triar la mateixa universitat	80,00%	80,00%	12,50%	18,75%	0,00%	100,00%	0,00%	0,00%	100,00%	0,00%	0,00%	0,00%	0,00%	40,00%	60,00%	
Home	55,56%	88,89%	8,70%	30,43%	0,00%	55,56%	44,44%	0,00%	33,33%	0,00%	33,33%	22,22%	11,11%	55,56%	44,44%	
Dona	75,00%	91,67%	5,88%	29,41%	0,00%	58,33%	41,67%	0,00%	41,67%	8,33%	25,00%	25,00%	0,00%	41,67%	58,33%	
Menys de 22	64,29%	71,43%	16,67%	2,78%	0,00%	42,86%	42,86%	14,29%	42,86%	7,14%	14,29%	35,71%	0,00%	42,86%	57,14%	
De 22 a 25	No es mostren els resultats per manca de representativitat de la participació															
De 26 a 35	93,75%	100,00%	37,50%	29,17%	0,00%	0,00%	56,25%	43,75%	12,50%	12,50%	0,00%	75,00%	0,00%	93,75%	6,25%	
Més de 35	68,42%	100,00%	16,22%	35,14%	0,00%	42,11%	31,58%	26,32%	36,84%	15,79%	5,26%	36,84%	5,26%	68,42%	31,58%	
Era la que m'agradava	33,33%	53,33%	65,00%	10,00%	0,00%	33,33%	60,00%	6,67%	33,33%	0,00%	26,67%	40,00%	0,00%	46,67%	53,33%	
Accedir a un doctorat	78,57%	92,86%	2,44%	14,63%	7,14%	85,71%	0,00%	7,14%	21,43%	14,29%	42,86%	21,43%	0,00%	50,00%	50,00%	
Bona sortida laboral	64,80%	86,40%	17,19%	18,62%	0,80%	41,60%	36,80%	20,80%	32,00%	9,60%	24,00%	32,80%	1,60%	62,40%	37,60%	
Progressar trajectòria professional	65,02%	76,47%	15,01%	23,45%	0,49%	44,88%	36,59%	18,05%	34,15%	9,76%	20,49%	33,17%	2,44%	63,41%	36,59%	
Altres																
Si																
No																
Si																
No																

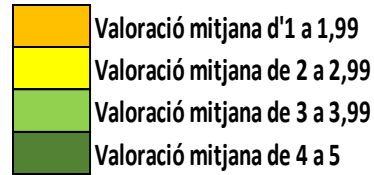
Escola Universitària d'Infermeria i Fisioteràpia Gimbernat



Escola Universitària d'Infermeria i Fisioteràpia Gimbernat	Titulades	Respostes	% respostes	Preguntes valoració													MIT-JANA TITULACIÓ		
Estudis de Màster				La informació pública sobre el màster és accessible, completa i està actualitzada	El màster està ben organitzat (coordinació i seqüenciació d'assignatures, horaris, etc.)	El meu nivell acadèmic d'accés era adient per al seguiment del màster	El contingut de les assignatures (actualització, nivell superior al grau, etc.) s'adequa al perfil formatiu del màster	La metodologia docent ha afavorit el meu aprenentatge	Els sistemes d'avaluació han permès reflectir adequadament el meu aprenentatge	El volum de treball exigit és coherent amb el nombre de crèdits de les assignatures i el TFM	Estic satisfet amb el professorat	Estic satisfet amb les pràctiques externes	Estic satisfet amb el TFM	Les instal·lacions i els recursos especialitzats (aules, laboratoris, equips informàtics, biblioteca, etc.) han estat adequats	El màster m'ha donat oportunitats d'accedir a una comunitat de recerca i/o professional	La formació rebuda m'ha permès millorar les meves competències personals (nivell de confiança, aprenentatge autònom)	La formació rebuda m'ha permès millorar les meves capacitats per desenvolupar l'activitat professional	Estic satisfet amb el màster	3,50
Fisioteràpia del Tòrax	28	15	53,57%	3,67	2,47	4,07	3,80	3,27	3,40	3,80	3,33	4,67	3,20	2,27	3,60	3,47	4,00	3,47	3,50
Fisioteràpia en Pediatria	28	9	32,14%	4,33	3,56	4,44	4,22	4,00	4,00	3,89	4,22	4,67	4,00	3,67	3,89	4,11	4,22	3,89	4,07
Osteopatia	27	9	33,33%	4,11	4,11	4,78	4,33	4,22	4,00	3,67	4,33	2,89	4,00	2,89	3,75	4,44	4,56	4,22	4,02
Valoració Mitjana del Centre (Màsters)	83	33	39,76%	3,97	3,21	4,36	4,06	3,73	3,73	3,79	3,85	4,18	3,64	2,82	3,72	3,91	4,21	3,79	3,80
Valoració Mitjana UAB (Màsters)	533	205	38,46%	3,84	3,48	4,38	3,76	3,65	3,53	3,78	3,81	3,97	3,62	3,63	3,57	3,89	3,86	3,61	3,76

Taxa repetició	Descripció sexe	Edat				Motiu escollir titulació				Compaginar feina				Suport econòmic				
		Menys de 22	De 22 a 25	De 26 a 35	Més de 35	Era la que m'agradava	Accedir a un doctorat	Bona sortida laboral	Progressar trajectòria professional	Altres	Si	No	Si	No	Si	No		
Tornaria a triar la mateixa titulació		80,00%	53,33%	10,71%	42,86%	0,00%	33,33%	40,00%	26,67%	40,00%	13,33%	0,00%	40,00%	6,67%	93,33%	6,67%	20,00%	80,00%
Tornaria a triar la mateixa universitat		77,78%	66,67%	3,57%	28,57%	0,00%	66,67%	11,11%	22,22%	66,67%	0,00%	0,00%	22,22%	11,11%	66,67%	33,33%	33,33%	66,67%
Home				7,41%	25,93%	0,00%	33,33%	66,67%	0,00%	0,00%	0,00%	11,11%	77,78%	11,11%	100,00%	0,00%	11,11%	88,89%
Dona																		
Era la que m'agradava		81,82%	63,64%	7,23%	32,53%	0,00%	42,42%	39,39%	18,18%	36,36%	6,06%	3,03%	45,45%	9,09%	87,88%	12,12%	21,21%	78,79%
Accedir a un doctorat		65,02%	76,47%	15,01%	23,45%	0,49%	44,88%	36,59%	18,05%	34,15%	9,76%	20,49%	33,17%	2,44%	63,41%	36,59%	28,75%	71,25%
Bona sortida laboral																		
Progressar trajectòria professional																		
Altres																		

Institut de Recerca Vall d'Hebron (VHIR)



Preguntes valoració

Institut de Recerca Vall d'Hebron (VHIR)	Titulades	Respostes	% respostes	Preguntes valoració														
Estudis de Màster				La informació pública sobre el màster és accessible, completa i està actualitzada	El màster està ben organitzat (coordinació i seqüenciació d'assignatures, horaris, etc.)	El meu nivell acadèmic d'accés era adient per al seguiment del màster	El contingut de les assignatures (actualització, nivell superior al grau, etc.) s'adequa al perfil formatiu del màster	La metodologia docent ha afavorit el meu aprenentatge	Els sistemes d'avaluació han permès reflectir adequadament el meu aprenentatge	El volum de treball exigít és coherent amb el nombre de crèdits de les assignatures i el TFM	Estic satisfet amb el professorat	Estic satisfet amb les pràctiques externes	Estic satisfet amb el TFM	Les instal·lacions i els recursos especialitzats (aules, laboratoris, equips informàtics, biblioteca, etc.) han estat a	El màster m'ha donat oportunitats d'accedir a una comunitat de recerca i/o professional	La formació rebuda m'ha permès millorar les meves competències personals (nivell de consciència, aprenentatge etc.)	La formació rebuda m'ha permès millorar les meves capacitats per desenvolupar l'activitat professional	Estic satisfet amb el màster
Recerca Biomèdica Translacional	47	19	40,43%	3,56	3,28	4,61	3,83	3,17	2,83	3,17	3,29	3,78	3,67	3,72	3,89	3,94	3,89	3,50
Valoració Mitjana del Centre (Màsters)	47	19	40,43%	3,56	3,28	4,61	3,83	3,17	2,83	3,17	3,29	3,78	3,67	3,72	3,89	3,94	3,89	3,50
Valoració Mitjana UAB (Màsters)	533	205	38,46%	3,84	3,48	4,38	3,76	3,65	3,53	3,78	3,81	3,97	3,62	3,63	3,57	3,89	3,86	3,61

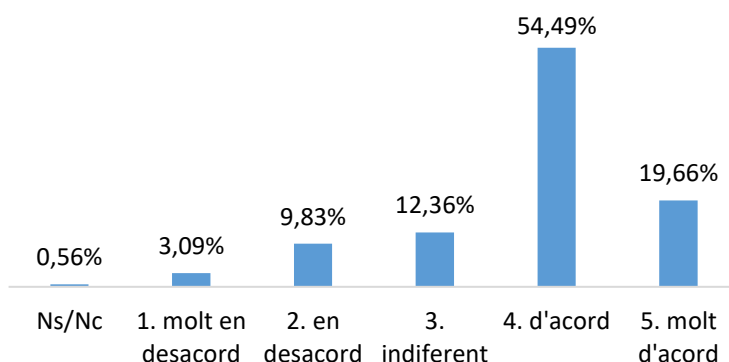
MITJANA TITULACIÓ	Taxa repetició		Descripció de		Edat			Motiu escollir titulació			Impaginar fe		Port econòmic				
	Si	No	Home	Dona	Menys de 22	De 22 a 25	De 26 a 35	Més de 35	Era la que m'agradava	Accedir a un doctorat	Bona sortida laboral	Progressar trajectòria professional	Altres	Si	No		
3,61	52,94%	50,00%	10,64%	29,79%	0,00%	84,21%	15,79%	0,00%	42,11%	26,32%	21,05%	10,53%	0,00%	10,53%	89,47%	31,58%	68,42%
3,76	65,02%	76,47%	15,01%	23,45%	0,49%	44,88%	36,59%	18,05%	34,15%	9,76%	20,49%	33,17%	2,44%	63,41%	36,59%	28,75%	71,25%

ANNEX 3: Resultats de les valoracions UAB per ítem: GRAU

Valoració global de la titulació, grau de conformitat segons l'escala: 1-molt en desacord, 2-en desacord, 3-neutre/indiferent, 4-d'acord, 5-molt d'acord.

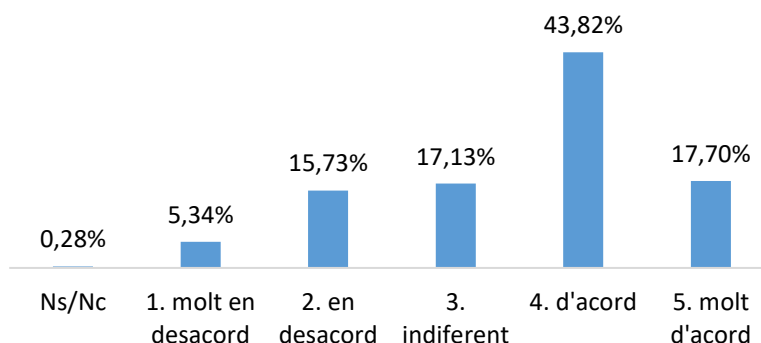
Ítem 1: L'estructura del pla d'estudis ha permès una progressió adequada del meu aprenentatge

Resposta	Grau	% Grau
Ns/Nc	2	0,56%
1. molt en desacord	11	3,09%
2. en desacord	35	9,83%
3. indiferent	44	12,36%
4. d'acord	194	54,49%
5. molt d'acord	70	19,66%
Total	356	100%



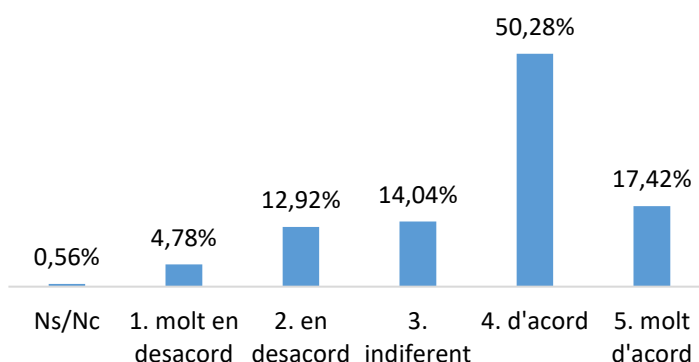
Ítem 2: Hi ha hagut una bona coordinació en els continguts de les assignatures per evitar solapaments

Resposta	Grau	% Grau
Ns/Nc	1	0,28%
1. molt en desacord	19	5,34%
2. en desacord	56	15,73%
3. indiferent	61	17,13%
4. d'acord	156	43,82%
5. molt d'acord	63	17,70%
Total	356	100%



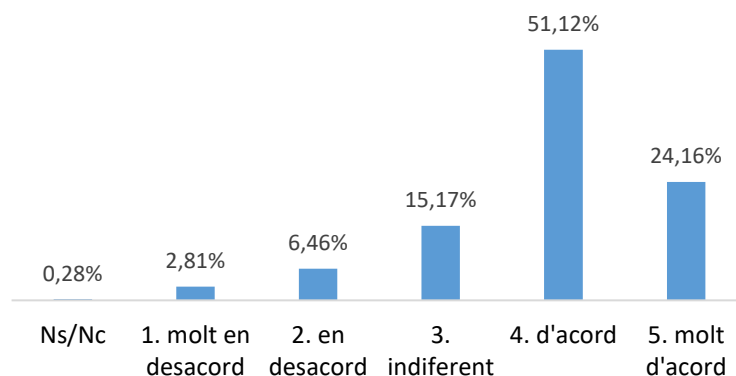
Ítem 3: El volum de treball exigint ha estat coherent amb el nombre de crèdits de les assignatures

Resposta	Grau	% Grau
Ns/Nc	2	0,56%
1. molt en desacord	17	4,78%
2. en desacord	46	12,92%
3. indiferent	50	14,04%
4. d'acord	179	50,28%
5. molt d'acord	62	17,42%
Total	356	100%



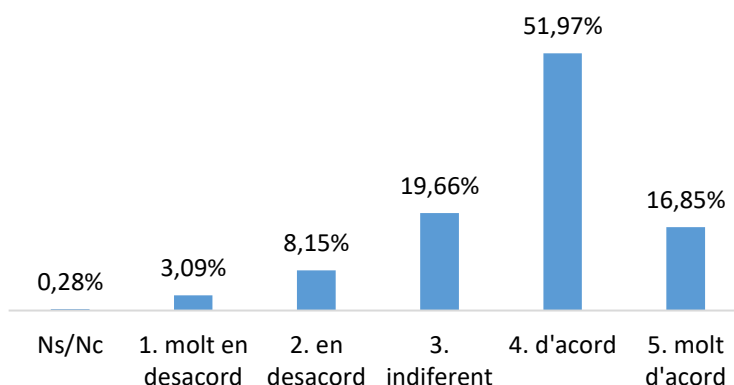
Ítem 4: Estic satisfet/a amb el professorat

Resposta	Grau	% Grau
Ns/Nc	1	0,28%
1. molt en desacord	10	2,81%
2. en desacord	23	6,46%
3. indiferent	54	15,17%
4. d'acord	182	51,12%
5. molt d'acord	86	24,16%
Total	356	100%



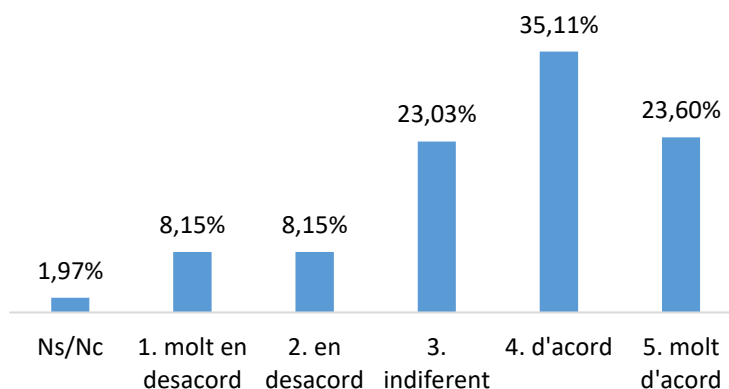
Ítem 5: La metodologia docent emprada pel professorat ha favorit el meu aprenentatge

Resposta	Grau	% Grau
Ns/Nc	1	0,28%
1. molt en desacord	11	3,09%
2. en desacord	29	8,15%
3. indiferent	70	19,66%
4. d'acord	185	51,97%
5. molt d'acord	60	16,85%
Total	356	100%



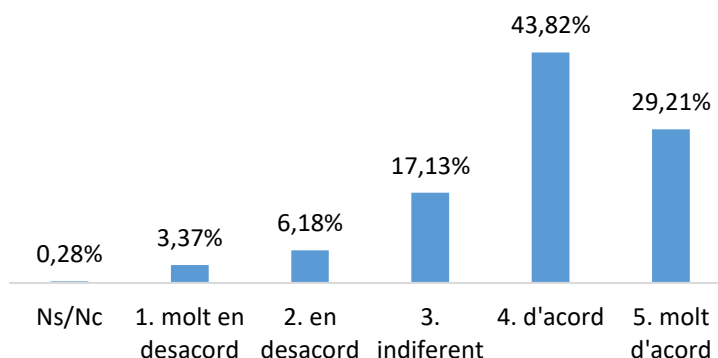
Ítem 6: La tutorització ha estat útil i ha contribuït a millorar el meu aprenentatge

Resposta	Grau	% Grau
Ns/Nc	7	1,97%
1. molt en desacord	29	8,15%
2. en desacord	29	8,15%
3. indiferent	82	23,03%
4. d'acord	125	35,11%
5. molt d'acord	84	23,60%
Total	356	100%



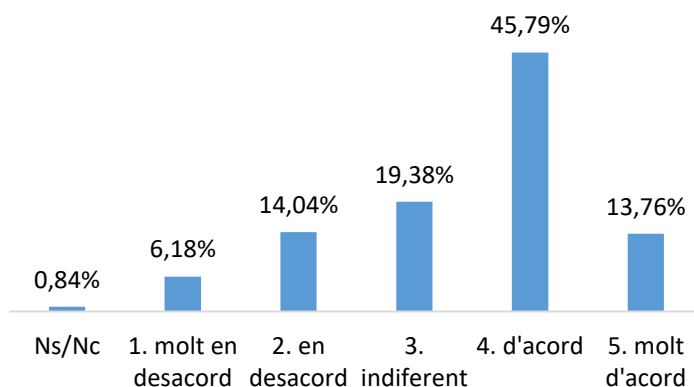
Ítem 7: L'ús del **campus virtual** ha facilitat el meu aprenentatge

Resposta	Grau	% Grau
Ns/Nc	1	0,28%
1. molt en desacord	12	3,37%
2. en desacord	22	6,18%
3. indiferent	61	17,13%
4. d'acord	156	43,82%
5. molt d'acord	104	29,21%
Total	356	100%



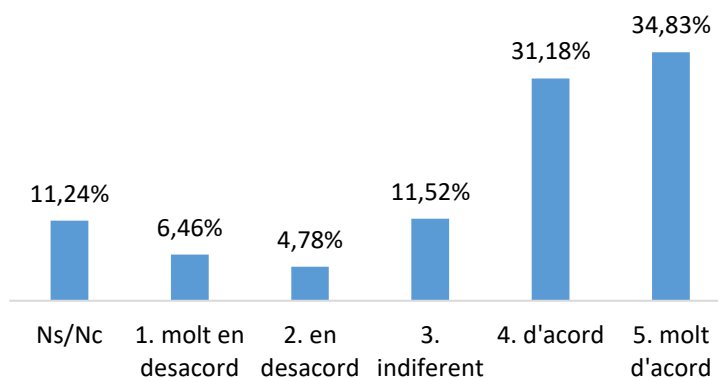
Ítem 8: Els **sistemes d'avaluació** han permès reflectir adequadament el meu aprenentatge

Resposta	Grau	% Grau
Ns/Nc	3	0,84%
1. molt en desacord	22	6,18%
2. en desacord	50	14,04%
3. indiferent	69	19,38%
4. d'acord	163	45,79%
5. molt d'acord	49	13,76%
Total	356	100%



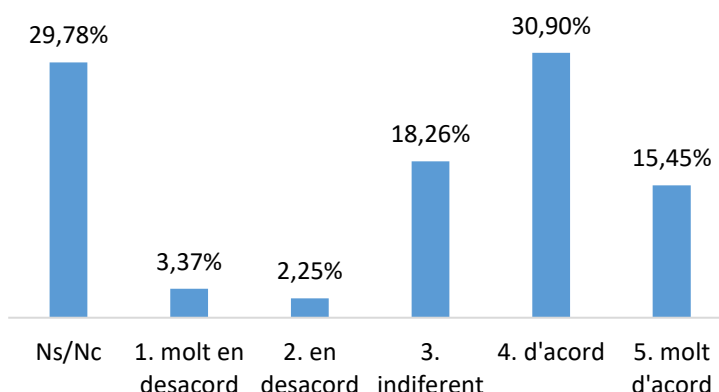
Ítem 9: Les **pràctiques externes** m'han permès aplicar coneixements adquirits durant la titulació

Resposta	Grau	% Grau
Ns/Nc	40	11,24%
1. molt en desacord	23	6,46%
2. en desacord	17	4,78%
3. indiferent	41	11,52%
4. d'acord	111	31,18%
5. molt d'acord	124	34,83%
Total	356	100%



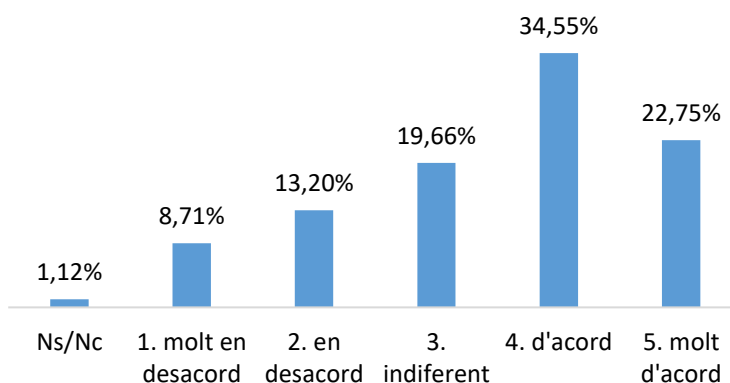
Ítem 10: Les accions de mobilitat que he realitzat han estat rellevants per al meu aprenentatge

Resposta	Grau	% Grau
Ns/Nc	106	29,78%
1. molt en desacord	12	3,37%
2. en desacord	8	2,25%
3. indiferent	65	18,26%
4. d'acord	110	30,90%
5. molt d'acord	55	15,45%
Total	356	100%



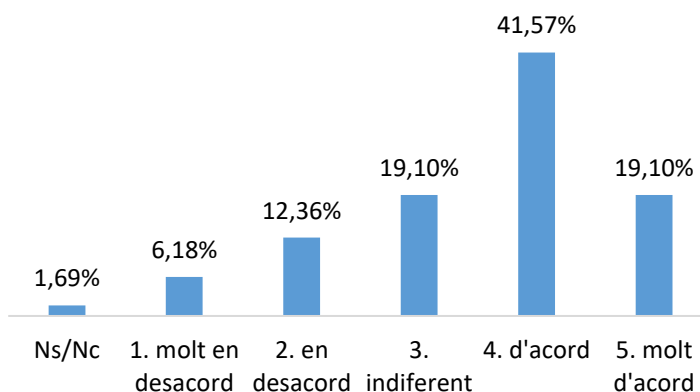
Ítem 11: El treball de fi de grau m'ha estat útil per consolidar les competències de la titulació

Resposta	Grau	% Grau
Ns/Nc	4	1,12%
1. molt en desacord	31	8,71%
2. en desacord	47	13,20%
3. indiferent	70	19,66%
4. d'acord	123	34,55%
5. molt d'acord	81	22,75%
Total	356	100%



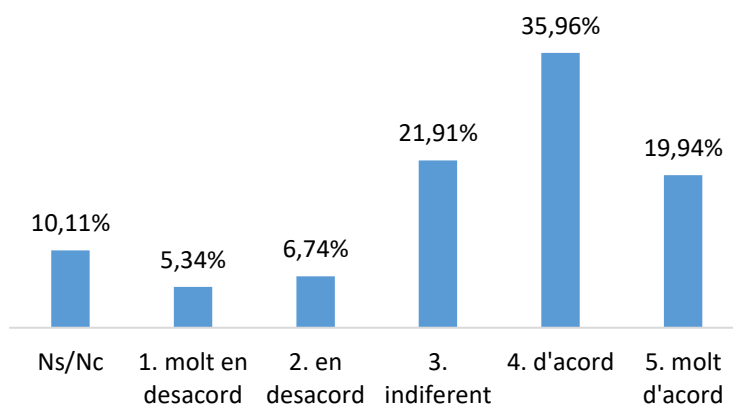
Ítem 12: Les instal·lacions (aules i espais docents) han estat adequades per afavorir el meu aprenentatge

Resposta	Grau	% Grau
Ns/Nc	6	1,69%
1. molt en desacord	22	6,18%
2. en desacord	44	12,36%
3. indiferent	68	19,10%
4. d'acord	148	41,57%
5. molt d'acord	68	19,10%
Total	356	100%



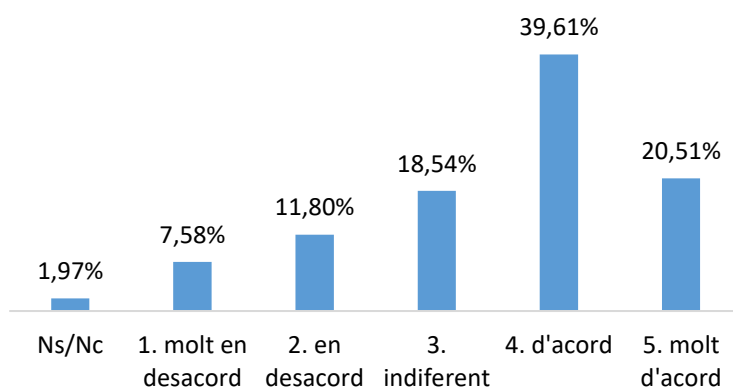
Ítem 13: Els recursos facilitats pel serveis de biblioteca i de suport a la docència han respost a les meves necessitats

Resposta	Grau	% Grau
Ns/Nc	36	10,11%
1. molt en desacord	19	5,34%
2. en desacord	24	6,74%
3. indiferent	78	21,91%
4. d'acord	128	35,96%
5. molt d'acord	71	19,94%
Total	356	100%



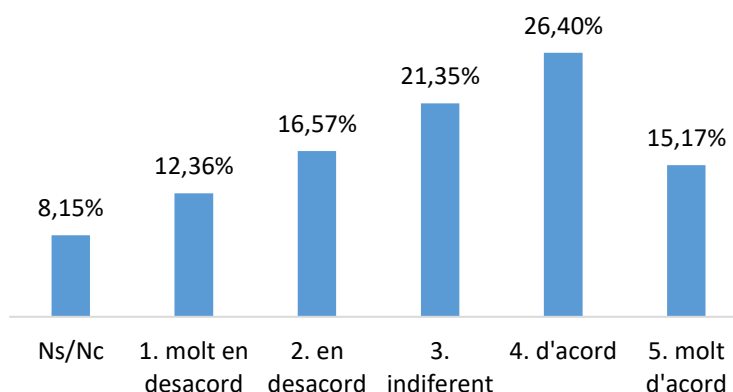
Ítem 14: Els serveis de suport a l'estudiant (Informació, matriculació, tràmits acadèmics, beques, orientació, etc.) m'han ofert un bon assessorament i atenció

Resposta	Grau	% Grau
Ns/Nc	7	1,97%
1. molt en desacord	27	7,58%
2. en desacord	42	11,80%
3. indiferent	66	18,54%
4. d'acord	141	39,61%
5. molt d'acord	73	20,51%
Total	356	100%



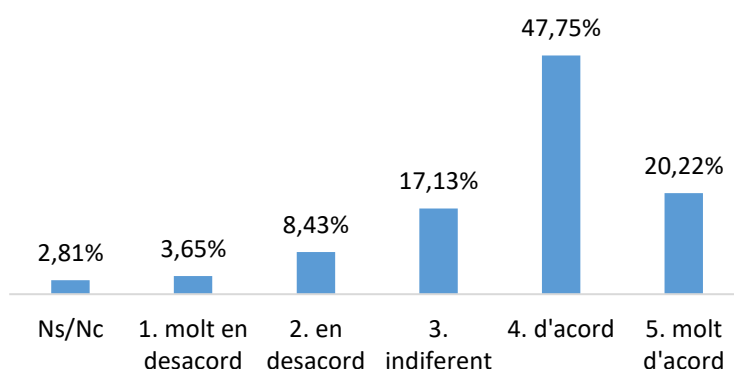
Ítem 15: He rebut resposta adequada de les meves queixes i suggeriments

Resposta	Grau	% Grau
Ns/Nc	29	8,15%
1. molt en desacord	44	12,36%
2. en desacord	59	16,57%
3. indiferent	76	21,35%
4. d'acord	94	26,40%
5. molt d'acord	54	15,17%
Total	356	100%



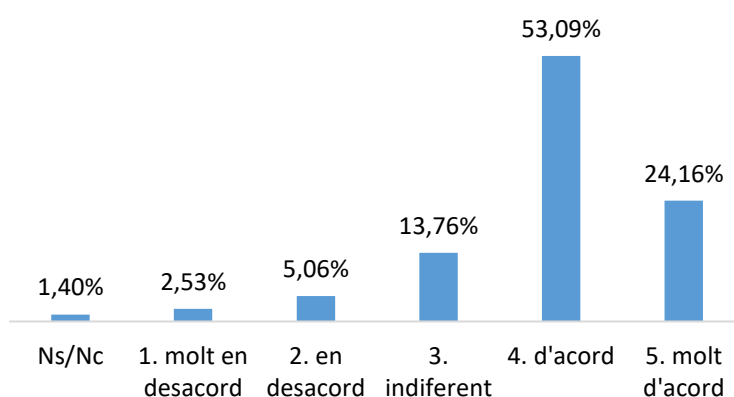
Ítem 16: La informació referent a la titulació al web és accessible i m'ha resultat útil

Resposta	Grau	% Grau
Ns/Nc	10	2,81%
1. molt en desacord	13	3,65%
2. en desacord	30	8,43%
3. indiferent	61	17,13%
4. d'acord	170	47,75%
5. molt d'acord	72	20,22%
Total	356	100%



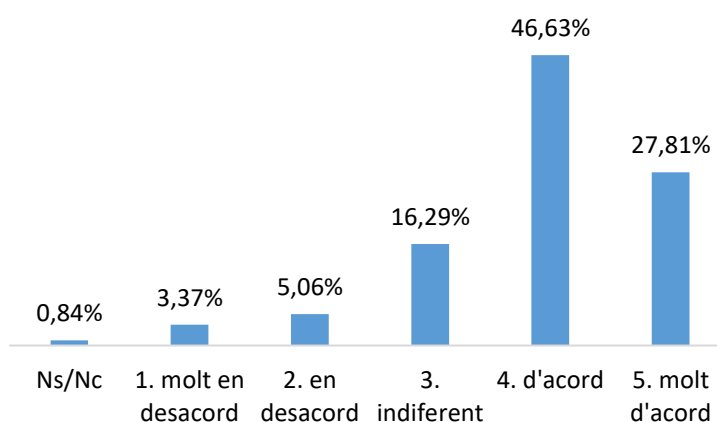
Ítem 17: La formació rebuda m'ha permès millorar les meves habilitats comunicatives

Resposta	Grau	% Grau
Ns/Nc	5	1,40%
1. molt en desacord	9	2,53%
2. en desacord	18	5,06%
3. indiferent	49	13,76%
4. d'acord	189	53,09%
5. molt d'acord	86	24,16%
Total	356	100%



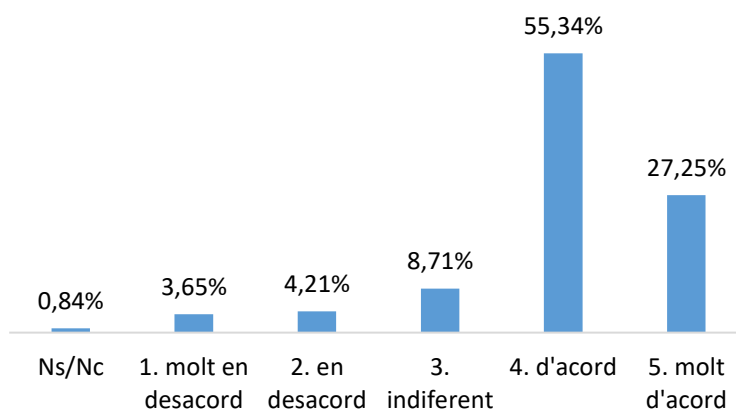
Ítem 18: La formació rebuda m'ha permès millorar les competències personals (nivell de confiança, aprenentatge autònom, presa de decisions, resolució de nous problemes, anàlisi crítica, treball en equip, etc.)

Resposta	Grau	% Grau
Ns/Nc	3	0,84%
1. molt en desacord	12	3,37%
2. en desacord	18	5,06%
3. indiferent	58	16,29%
4. d'acord	166	46,63%
5. molt d'acord	99	27,81%
Total	356	100%



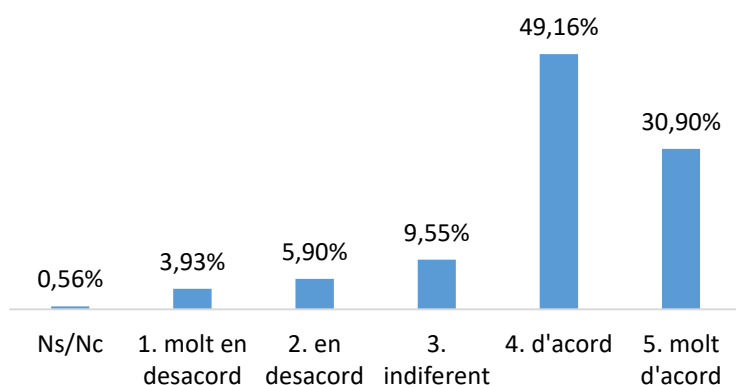
Ítem 19: La formació rebuda m'ha permès millorar les capacitats per a l'activitat professional

Resposta	Grau	% Grau
Ns/Nc	3	0,84%
1. molt en desacord	13	3,65%
2. en desacord	15	4,21%
3. indiferent	31	8,71%
4. d'acord	197	55,34%
5. molt d'acord	97	27,25%
Total	356	100%



Ítem 20: Estic satisfet/a amb la titulació

Resposta	Grau	% Grau
Ns/Nc	2	0,56%
1. molt en desacord	14	3,93%
2. en desacord	21	5,90%
3. indiferent	34	9,55%
4. d'acord	175	49,16%
5. molt d'acord	110	30,90%
Total	356	100%

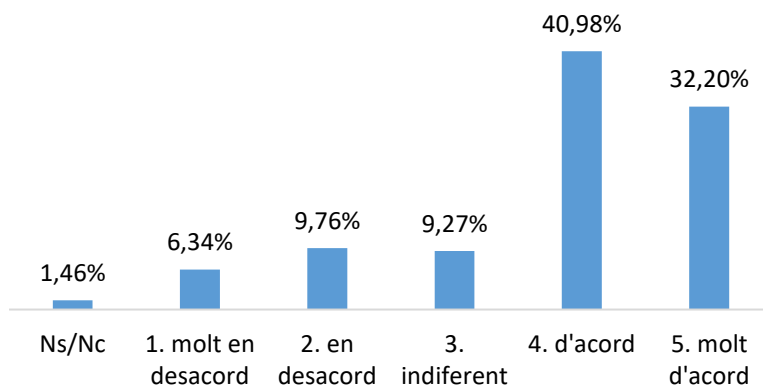


ANNEX 4: Resultats de les valoracions UAB per ítem: MÀSTER

Valoració global de la titulació, grau de conformitat segons l'escala: 1-molt en desacord, 2-en desacord, 3-neutre/indiferent, 4-d'acord, 5-molt d'acord.

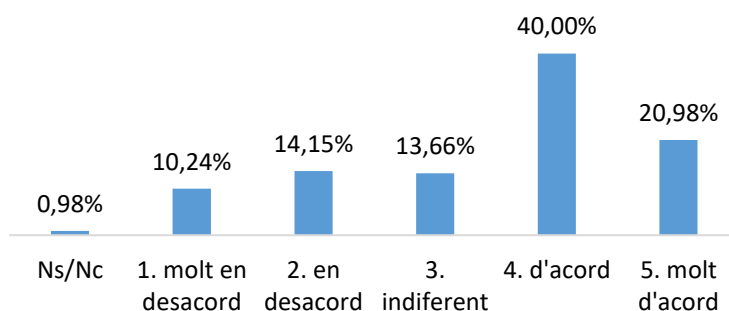
Ítem 1: La informació pública sobre el màster és accessible, completa i està actualitzada

Resposta	Màster	% Màster
Ns/Nc	3	1,46%
1. molt en desacord	13	6,34%
2. en desacord	20	9,76%
3. indiferent	19	9,27%
4. d'acord	84	40,98%
5. molt d'acord	66	32,20%
Total	205	100,00%



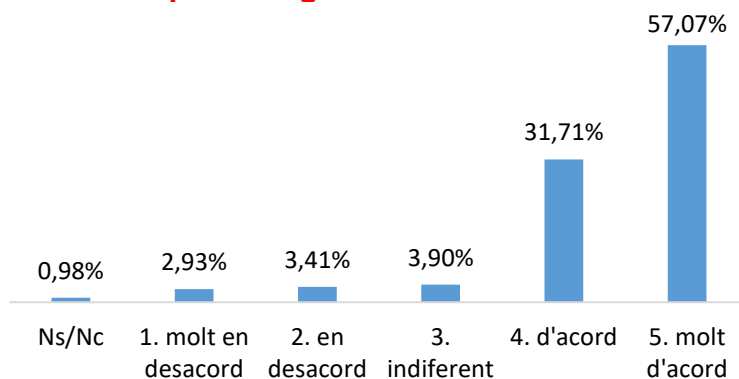
Ítem 2: El màster està ben organitzat (coordinació i seqüenciació d'assignatures, horaris, etc.)

Resposta	Màster	% Màster
Ns/Nc	2	0,98%
1. molt en desacord	21	10,24%
2. en desacord	29	14,15%
3. indiferent	28	13,66%
4. d'acord	82	40,00%
5. molt d'acord	43	20,98%
Total	205	100,00%



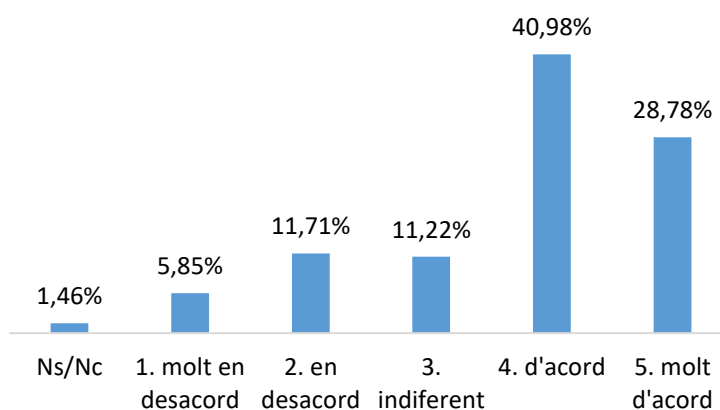
Ítem 3: El meu nivell acadèmic d'accés era adient per al seguiment del màster

Resposta	Màster	% Màster
Ns/Nc	2	0,98%
1. molt en desacord	6	2,93%
2. en desacord	7	3,41%
3. indiferent	8	3,90%
4. d'acord	65	31,71%
5. molt d'acord	117	57,07%
Total	205	100,00%



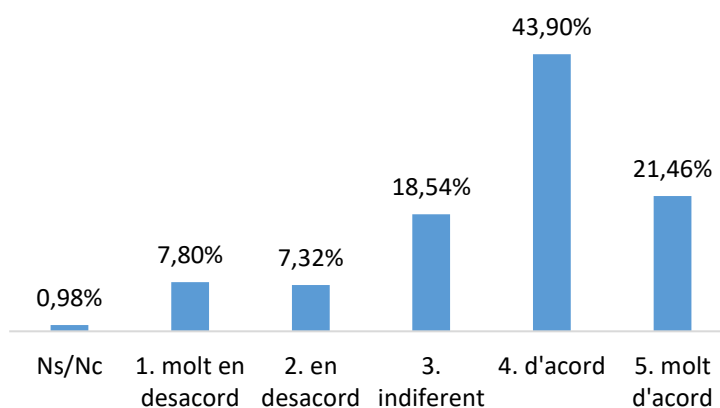
Ítem 4: El contingut de les assignatures (actualització, nivell superior del grau, etc.) s'adequa al perfil formatiu del màster

Resposta	Màster	% Màster
Ns/Nc	3	1,46%
1. molt en desacord	12	5,85%
2. en desacord	24	11,71%
3. indiferent	23	11,22%
4. d'acord	84	40,98%
5. molt d'acord	59	28,78%
Total	205	100,00%



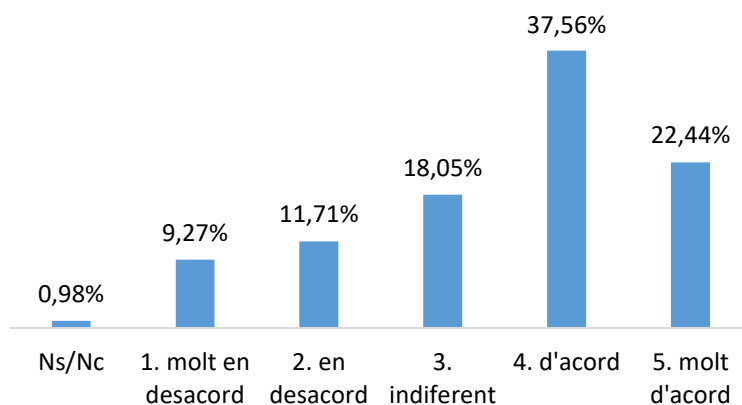
Ítem 5: La metodologia docent ha afavorit el meu aprenentatge

Resposta	Màster	% Màster
Ns/Nc	2	0,98%
1. molt en desacord	16	7,80%
2. en desacord	15	7,32%
3. indiferent	38	18,54%
4. d'acord	90	43,90%
5. molt d'acord	44	21,46%
Total	205	100,00%



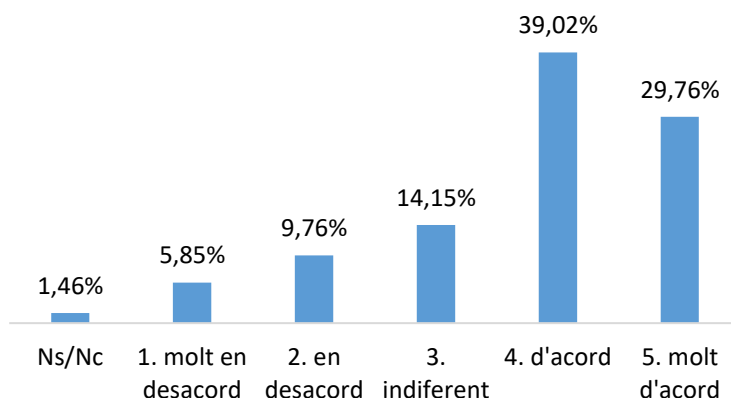
Ítem 6: Els sistemes d'avaluació han permès reflectir adequadament el meu aprenentatge

Resposta	Màster	% Màster
Ns/Nc	2	0,98%
1. molt en desacord	19	9,27%
2. en desacord	24	11,71%
3. indiferent	37	18,05%
4. d'acord	77	37,56%
5. molt d'acord	46	22,44%
Total	205	100,00%



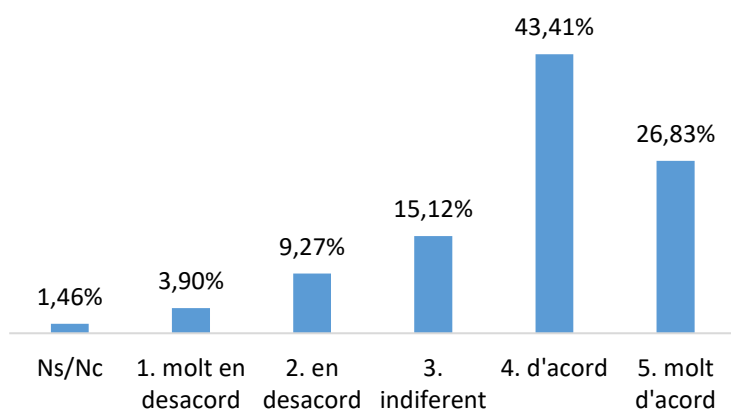
Ítem 7: El volum de treball exigít és coherent amb el nombre de crèdits de les assignatures i el TFM

Resposta	Màster	% Màster
Ns/Nc	3	1,46%
1. molt en desacord	12	5,85%
2. en desacord	20	9,76%
3. indiferent	29	14,15%
4. d'acord	80	39,02%
5. molt d'acord	61	29,76%
Total	205	100,00%



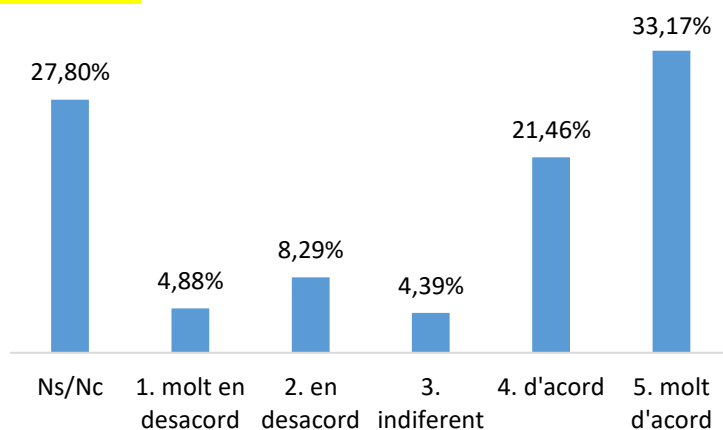
Ítem 8: Estic satisfet amb el professorat

Resposta	Màster	% Màster
Ns/Nc	3	1,46%
1. molt en desacord	8	3,90%
2. en desacord	19	9,27%
3. indiferent	31	15,12%
4. d'acord	89	43,41%
5. molt d'acord	55	26,83%
Total	205	100,00%



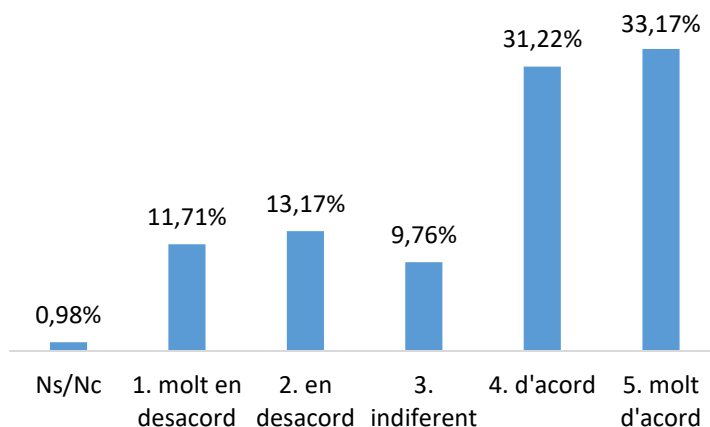
Ítem 9: Estic satisfet amb les pràctiques externes

Resposta	Màster	% Màster
Ns/Nc	57	27,80%
1. molt en desacord	10	4,88%
2. en desacord	17	8,29%
3. indiferent	9	4,39%
4. d'acord	44	21,46%
5. molt d'acord	68	33,17%
Total	205	100,00%



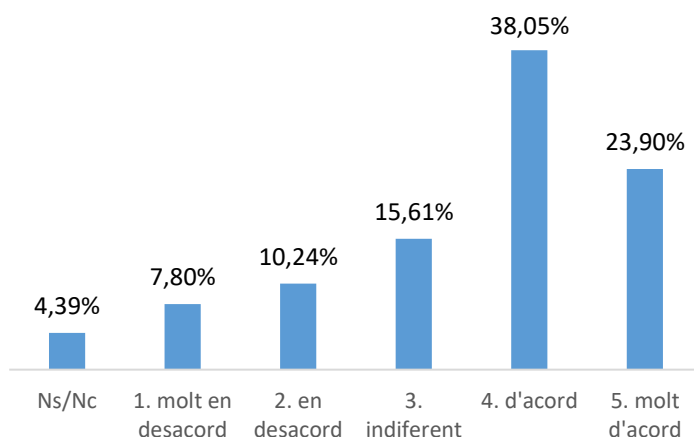
Ítem 10: Estic satisfet amb el TFM

Resposta	Màster	% Màster
Ns/Nc	2	0,98%
1. molt en desacord	24	11,71%
2. en desacord	27	13,17%
3. indiferent	20	9,76%
4. d'acord	64	31,22%
5. molt d'acord	68	33,17%
Total	205	100,00%



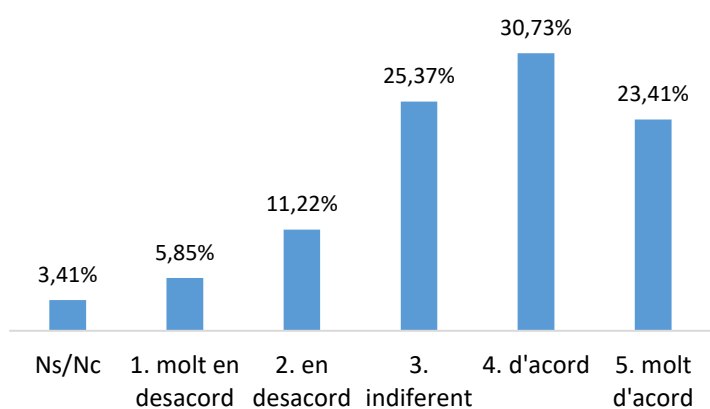
Ítem 11: Les instal·lacions i els recursos especialitzats (aules, laboratoris, equips informàtics, biblioteca, etc.) han estat adequats

Resposta	Màster	% Màster
Ns/Nc	9	4,39%
1. molt en desacord	16	7,80%
2. en desacord	21	10,24%
3. indiferent	32	15,61%
4. d'acord	78	38,05%
5. molt d'acord	49	23,90%
Total	205	100,00%



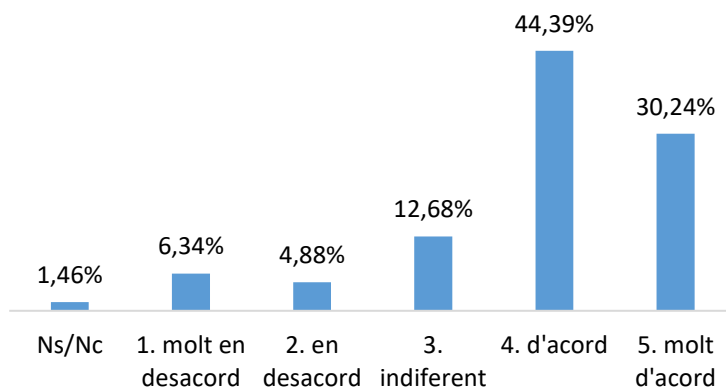
Ítem 12: El màster m'ha donat oportunitats d'accedir a una comunitat de recerca i/o professional

Resposta	Màster	% Màster
Ns/Nc	7	3,41%
1. molt en desacord	12	5,85%
2. en desacord	23	11,22%
3. indiferent	52	25,37%
4. d'acord	63	30,73%
5. molt d'acord	48	23,41%
Total	205	100,00%



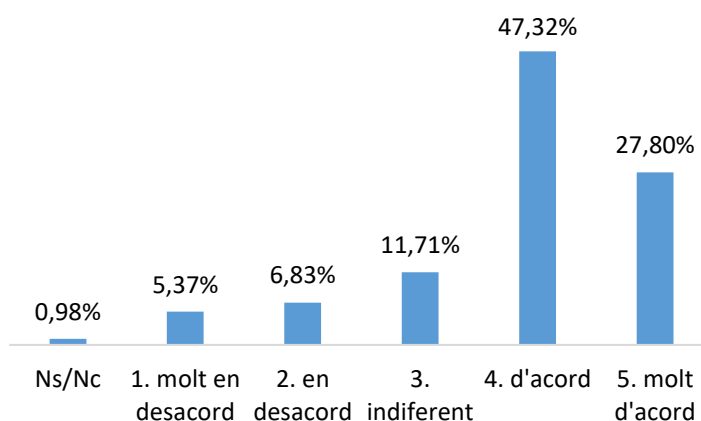
Ítem 13: La formació rebuda m'ha permès millorar les meves competències personals (nivell de confiança, aprenentatge autònom, presa de decisions, etc.)

Resposta	Màster	% Màster
Ns/Nc	3	1,46%
1. molt en desacord	13	6,34%
2. en desacord	10	4,88%
3. indiferent	26	12,68%
4. d'acord	91	44,39%
5. molt d'acord	62	30,24%
Total	205	100,00%



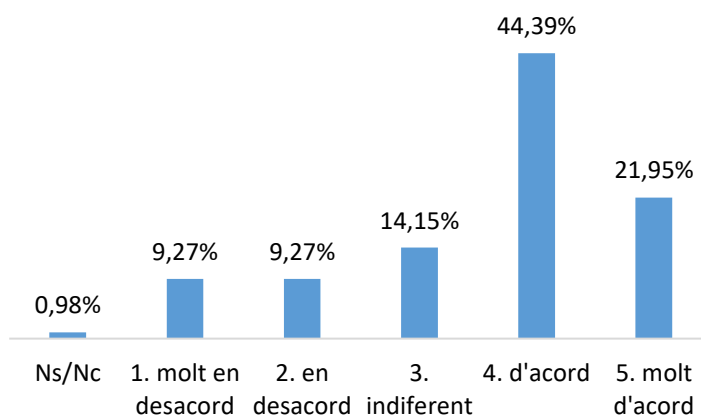
Ítem 14: La formació rebuda m'ha permès millorar les meves capacitats per desenvolupar l'activitat professional

Resposta	Màster	% Màster
Ns/Nc	2	0,98%
1. molt en desacord	11	5,37%
2. en desacord	14	6,83%
3. indiferent	24	11,71%
4. d'acord	97	47,32%
5. molt d'acord	57	27,80%
Total	205	100,00%



Ítem 15: Estic satisfet amb el màster

Resposta	Màster	% Màster
Ns/Nc	2	0,98%
1. molt en desacord	19	9,27%
2. en desacord	19	9,27%
3. indiferent	29	14,15%
4. d'acord	91	44,39%
5. molt d'acord	45	21,95%
Total	205	100,00%



ANNEX 5: Qüestionari de l'enquesta

Els qüestionaris de les enquestes està consensuat entre les universitats catalanes i AQU i és comú per a totes les universitats.

Enquesta de satisfacció als titulats i titulades de GRAU

Dades d'identificació

1. Gènere

(1) Home

(2) Dona

2. Nom de la titulació

3. Centre

4. Indica el principal motiu pel qual vas escollir la titulació

(1) Era la que m'agradava

(2) Bona sortida laboral

(3) Nota de tall

(4) Altres

5. Has compaginat els estudis amb una feina?

(1) Sí

(2) No

Valoració global de la titulació

Indica el **grau de conformitat** (1 - molt en desacord; 2 - en desacord; 3 - neutre/indiferent; 4 - d'acord; 5 - molt d'acord; NS/NC - no sap/no contesta; n.a. - no aplica) amb les següents afirmacions:

1. L'estructura del pla d'estudis ha permès una progressió adequada del meu aprenentatge
2. Hi ha hagut una bona coordinació en els continguts de les assignatures per evitar solapaments
3. El volum de treball exigint ha estat coherent amb el nombre de crèdits de les assignatures
4. Estic satisfet/a amb el professorat
5. La metodologia docent emprada pel professorat ha afavorit el meu aprenentatge

1	2	3	4	5	NS/NC	n.a.
1	2	3	4	5	NS/NC	n.a.
1	2	3	4	5	NS/NC	n.a.
1	2	3	4	5	NS/NC	n.a.
1	2	3	4	5	NS/NC	n.a.

Enquesta de satisfacció als titulats i titulades de MÀSTER UNIVERSITARI

Dades d'identificació

1. Gènere

(1) Masculí

(2) Femení

2. Edat (anys)

(1) Menys de 22

(2) De 22 a 25

(3) De 26 a 35

(4) Més de 35

3. Nom del màster universitari

4. Centre o facultat (en cas de participació de diversos centres, selecciona el centre coordinador)

5. Indica el principal motiu pel qual vas escollir estudiar aquest màster

(1) Era el que m'agradava

(2) Accedir a un doctorat

(3) Tenir una bona sortida laboral

(4) Progressar en la trajectòria professional

(5) Altres (especifica quina) _____

6. Has compaginat els estudis amb una feina?

(1) Sí

(2) No

7. Has tingut suport econòmic d'algun organisme o empresa per realitzar el màster?

(1) Sí

(2) No

Valoració global de la titulació

Indica el **grau de conformitat** (1: molt en desacord; 2: en desacord; 3: neutre/indiferent; 4: d'acord; 5: molt d'acord; NS/NC: no ho sap / no contesta; n.a.: no aplicable en aquest màster) amb les afirmacions següents:

1. La informació pública sobre el màster és accessible, completa i està actualitzada.
2. El màster està ben organitzat (coordinació i seqüenciació d'assignatures, horaris, calendari, etc.).
3. El meu nivell acadèmic d'accés era adient per al seguiment del màster.
4. El contingut de les assignatures (actualització, nivell superior al grau, etc.) s'adequa al perfil formatiu del màster.
5. La metodologia docent ha afavorit el meu aprenentatge.
6. Els sistemes d'avaluació han permès reflectir adequadament el meu aprenentatge.
7. El volum de treball exigít és coherent amb el nombre de crèdits de les assignatures i el TFM.
8. Estic satisfet amb el professorat.
9. Estic satisfet amb les pràctiques externes.
10. Estic satisfet amb el TFM.
11. Les instal·lacions i els recursos especialitzats (aules, laboratoris, equips informàtics, biblioteca, equipaments de recerca, etc.) han estat adequats.
12. El màster m'ha donat oportunitats d'accedir a una comunitat de recerca i/o professional.
13. La formació rebuda m'ha permès millorar les meves competències personals (nivell de confiança, aprenentatge autònom, presa de decisions, resolució de nous problemes, anàlisi crítica, etc.)
14. La formació rebuda m'ha permès millorar les meves capacitats per a l'activitat professional
15. Estic satisfet amb el màster.

1	2	3	4	5	NS/NC	n.a.
1	2	3	4	5	NS/NC	n.a.
1	2	3	4	5	NS/NC	n.a.
1	2	3	4	5	NS/NC	n.a.
1	2	3	4	5	NS/NC	n.a.
1	2	3	4	5	NS/NC	n.a.
1	2	3	4	5	NS/NC	n.a.
1	2	3	4	5	NS/NC	n.a.
1	2	3	4	5	NS/NC	n.a.
1	2	3	4	5	NS/NC	n.a.
1	2	3	4	5	NS/NC	n.a.
1	2	3	4	5	NS/NC	n.a.
1	2	3	4	5	NS/NC	n.a.
1	2	3	4	5	NS/NC	n.a.
1	2	3	4	5	NS/NC	n.a.
1	2	3	4	5	NS/NC	n.a.

16. Si hagués de començar de nou, triaria el mateix màster.
17. Si hagués de començar de nou, triaria la mateixa universitat.

Sí	<input type="checkbox"/>	No	<input type="checkbox"/>
Sí	<input type="checkbox"/>	No	<input type="checkbox"/>