
Enquesta de satisfacció dels titulats

Informe sobre el desenvolupament i els resultats de l'enquesta a persones titulades de Grau i de Màster Universitari

CENTRES ADSCRITS

2018-2019

Vicerektorat de Programació Acadèmica i de Qualitat
Oficina de Qualitat Docent



Universitat Autònoma de Barcelona

Índex

1. Objectiu de l'enquesta i participació per centres	3
2. Valoracions obtingudes per a grau	9
3. Valoracions obtingudes per a màster universitari	14
4. Resultats de les preguntes d'identificació/perfil	19
ANNEX 1: Resultats de les valoracions per centre/titulació: GRAU.....	22
ANNEX 2: Resultats de les valoracions per centre/titulació: MÀSTER	30
ANNEX 3: Resultats de les valoracions UAB per ítem: GRAU	41
ANNEX 4: Resultats de les valoracions UAB per ítem: MÀSTER	49
ANNEX 5: Qüestionari de l'enquesta	55

1. Objectiu de l'enquesta i participació per centres

Es presenten en aquest informe els resultats de les enquestes passades durant el 2019, als egressats el curs acadèmic 2018/2019 de les diferents titulacions de grau i de màster universitari dels centres adscrits a la UAB.

L'objectiu d'aquesta enquesta és recollir informació sobre el grau de satisfacció de les persones recents titulades en relació amb un conjunt d'aspectes que tenen a veure amb diferents àmbits de la seva experiència formativa als centres adscrits a la UAB.

La majoria de qüestions tenen a la titulació com unitat d'anàlisi; en altres casos són els centres/escoles i alguns serveis centrals les unitats d'anàlisi (veure l'[annex 5](#) d'aquest informe per consultar el qüestionari de l'enquesta). El qüestionari de l'enquesta ha estat consensuat per les universitats catalanes i AQU, i és comú a totes les universitats del Sistema Universitari de Catalunya (SUC).

La formació dels ítems està feta des d'una perspectiva generalista, comuna al conjunt de les titulacions de la Universitat.

L'enquesta garanteix l'anonimat i la màxima confidencialitat de les respostes.

La informació i els resultats d'aquesta enquesta es poden consultar a l'espai de [Qualitat Docent](#)¹ del web de la UAB.

¹ <http://www.uab.cat/web/estudiar/qualitat-docent/titulats-1345665543247.html>

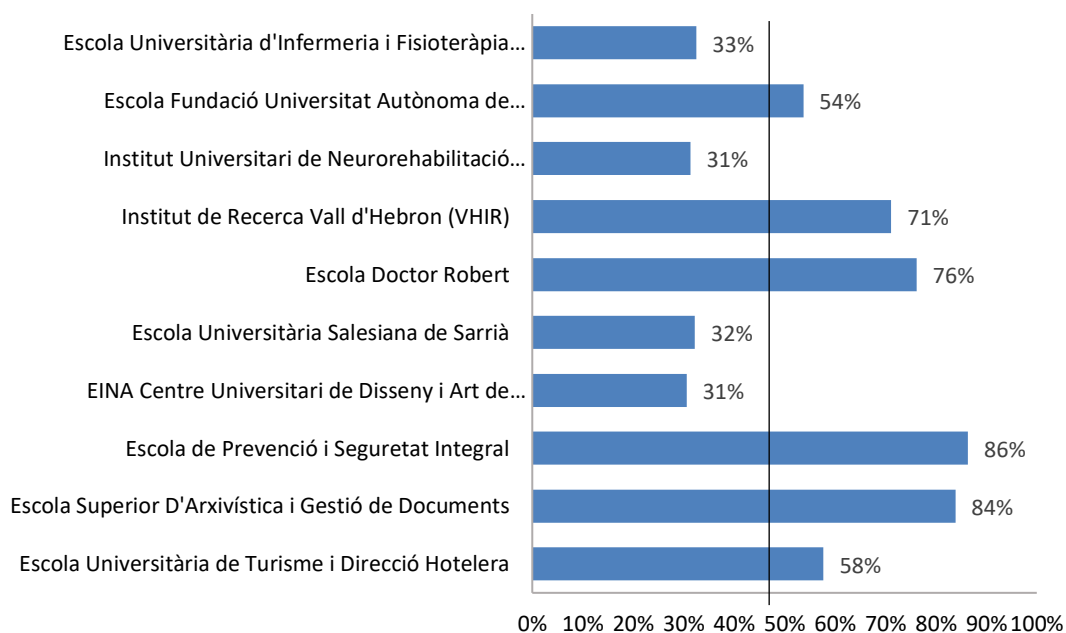
La **Taula 1** presenta els resultats generals de la recollida d'informació. Es considera "Població de referència" el total de titulats i titulades de les diferents titulacions de la UAB, per centres adscrits, corresponent a la promoció que ha finalitzat els seus estudis al curs acadèmic 2018-2019.

Taula 1. Nivell de resposta per centres. Enquesta 2019

Sobre una població de 1024 egressats s'han obtingut un total de 489 enquestes completes, essent el percentatge de resposta mitjà per als centres adscrits de la UAB del 48%.

Centre	Població de referència	Respostes	% de respostes
Escola Universitària de Turisme i Direcció Hotelera	265	153	58%
Escola Superior D'Arxivística i Gestió de Documents	31	26	84%
Escola de Prevenció i Seguretat Integral	44	38	86%
EINA Centre Universitari de Disseny i Art de Barcelona	121	37	31%
Escola Universitària Salesiana de Sarrià	93	30	32%
Escola Doctor Robert	42	32	76%
Institut de Recerca Vall d'Hebron (VHIR)	52	37	71%
Institut Universitari de Neurorehabilitació Guttmann	51	16	31%
Escola Fundació Universitat Autònoma de Barcelona	67	36	54%
Escola Universitària d'Infermeria i Fisioteràpia Gimbernat	258	84	33%
TOTAL	1.024	489	48%

La línia vertical del següent gràfic ens mostra el percentatge de participació dels centres, el 48%



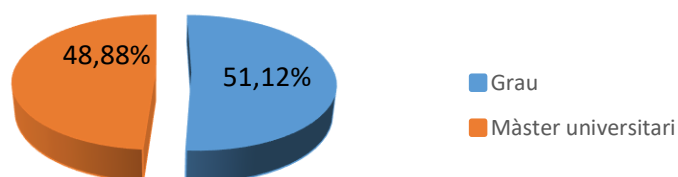
La **Taula 2** representa els resultats de participació del centre amb informació segons el sexe dels egressats al curs acadèmic 2018-2019.

Taula 2. Nivell de resposta per centres i segons sexe

Centre	Població de referència		Respostes				% de respostes
	Per centre	Homes	% Homes	Dones	% Dones	Total	
Escola Universitària de Turisme i Direcció Hotelera	265	48	31,58%	104	68,42%	152	57,36%
Escola Superior d'Arxivística i Gestió de Documents	31	14	53,85%	12	46,15%	26	83,87%
Escola de Prevenció i Seguretat Integral	44	27	71,05%	11	28,95%	38	86,36%
EINA Centre Universitari de Disseny i Art de Barcelona	121	9	28,13%	23	71,88%	32	26,45%
Escola Universitària Salesiana de Sarrià	93	28	93,33%	2	6,67%	30	32,26%
Escola Doctor Robert	42	9	29,03%	22	70,97%	31	73,81%
Institut de Recerca Vall d'Hebron (VHIR)	52	26	70,27%	11	29,73%	37	71,15%
Institut Universitari de Neurorehabilitació Guttmann	51	4	25,00%	12	75,00%	16	31,37%
Escola Fundació Univeristat Autònoma de Barcelona	67	20	55,56%	16	44,44%	36	53,73%
Escola Universitària d'Infermeria i Fisioteràpia Gimbernat	258	29	34,52%	55	65,48%	84	32,56%
TOTAL	1.024	214	44,40%	268	55,60%	482	47,07%

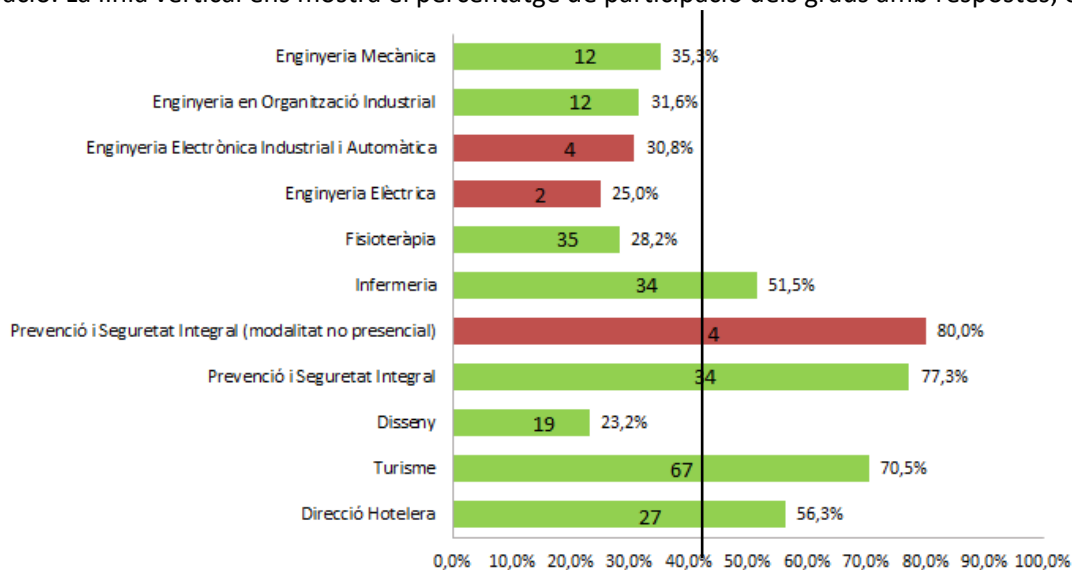
Número de respostes obtingudes:

Tipus de titulació	Recompte	%
Grau	250	51,12%
Màster universitari	239	48,88%
Total	489	100,00%



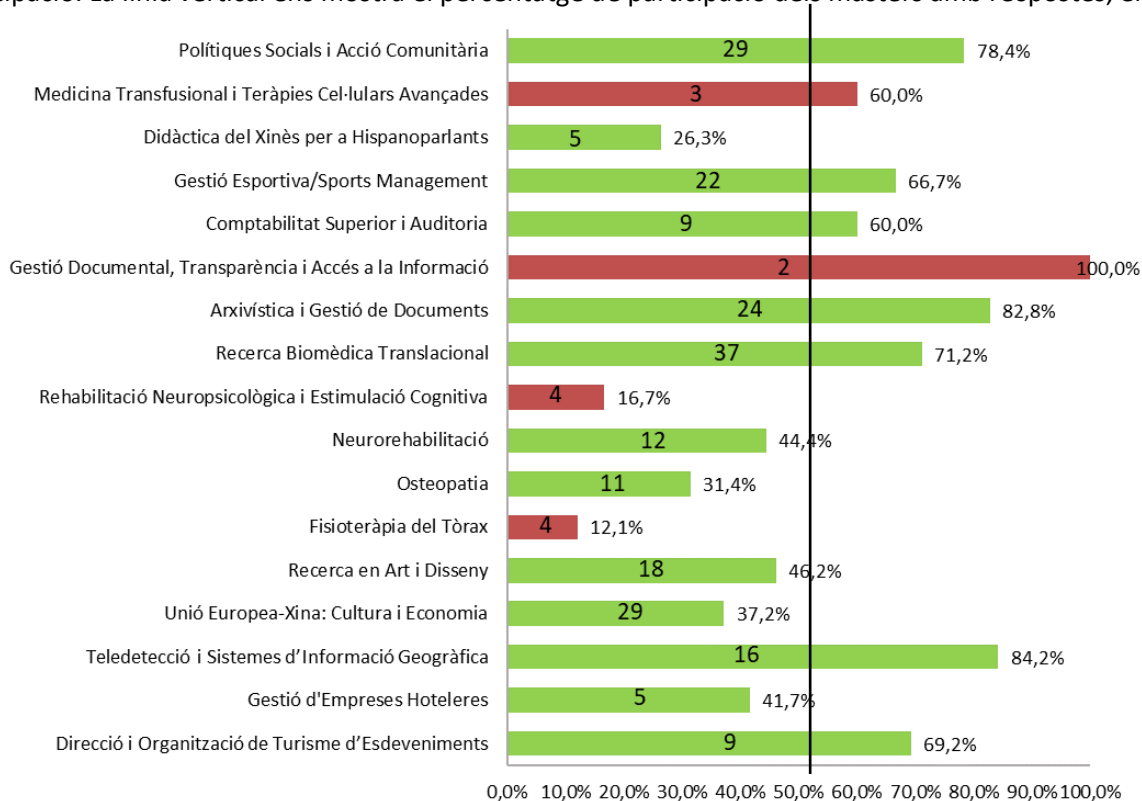
Participació per ensenyament de Grau

Titulació, número de persones titulades i percentatge de participació. Es marquen en color verd aquelles titulacions amb mostres representatives: almenys 5 respostes sempre que representin almenys el 10% de participació. La línia vertical ens mostra el percentatge de participació dels graus amb respostes, el 44,9%.



Participació per ensenyament de Màster Universitari

Titulació, número de persones titulades i percentatge de participació. Es marquen en color verd aquelles titulacions amb mostres representatives: almenys 5 respostes sempre que representin almenys el 10% de participació. La línia vertical ens mostra el percentatge de participació dels màsters amb respostes, el 50,6%.



Titulacions per centre: població, mostra i percentatge de participació

Es marquen en color verd aquelles titulacions amb mostres representatives: almenys 5 respostes sempre que representin almenys el 10% de participació.

Escola Universitària de Turisme i Direcció Hotelera	Egressats	Respostes	% de respostes
Estudis de Grau			
Direcció Hotelera	48	27	56,3%
Turisme	95	67	70,5%
Estudis de Màster			
Direcció i Organització de Turisme d'Esdeveniments	13	9	69,2%
Gestió d'Empreses Hoteleres	12	5	41,7%
Teledetecció i Sistemes d'Informació Geogràfica	19	16	84,2%
Unió Europea-Xina: Cultura i Economia	78	29	37,2%
TOTAL	265	153	57,7%

EINA Centre Universitari de Disseny i Art de Barcelona	Egressats	Respostes	% de respostes
Estudis de Grau			
Disseny	82	19	23,2%
Estudis de Màster			
Recerca en Art i Disseny	39	18	46,2%
TOTAL	121	37	30,6%

Escola de Prevenció i Seguretat Integral	Egressats	Respostes	% de respostes
Estudis de Grau			
Prevenció i Seguretat Integral	44	34	77,3%
Prevenció i Seguretat Integral (modalitat no presencial)	5	4	80,0%
TOTAL	44	38	86,4%

Escola Universitària d'Infermeria i Fisioteràpia Gimbernat	Egressats	Respostes	% de respostes
Estudis de Grau			
Infermeria	66	34	51,5%
Fisioteràpia	124	35	28,2%
Estudis de Màster			
Fisioteràpia del Tòrax	33	4	12,1%
Osteopatia	35	11	31,4%
TOTAL	258	84	32,6%

Escola Universitària Salesiana de Sarrià	Egressats	Respostes	% de respostes
Estudis de Grau			
Enginyeria Elèctrica	8	2	25,0%
Enginyeria Electrònica Industrial i Automàtica	13	4	30,8%
Enginyeria en Organització Industrial	38	12	31,6%
Enginyeria Mecànica	34	12	35,3%
TOTAL	93	30	32,3%

Institut Universitari de Neurorehabilitació Guttmann	Egressats	Respostes	% de respostes
Estudis de Màster			
Neurorehabilitació	27	12	44,4%
Rehabilitació Neuropsicològica i Estimulació Cognitiva	24	4	16,7%
TOTAL	51	16	31,4%

Institut de Recerca Vall d'Hebron (VHIR)	Egressats	Respostes	% de respostes
Estudis de Màster			
Recerca Biomèdica Translacional	52	37	71,2%
TOTAL	52	37	71,2%

Escola Superior d'Arxivística i Gestió de Documents	Egressats	Respostes	% de respostes
Estudis de Màster			
Arxivística i Gestió de Documents	29	24	82,8%
Gestió Documental, Transparència i Accés a la Informació	2	2	100,0%
TOTAL	31	26	83,9%

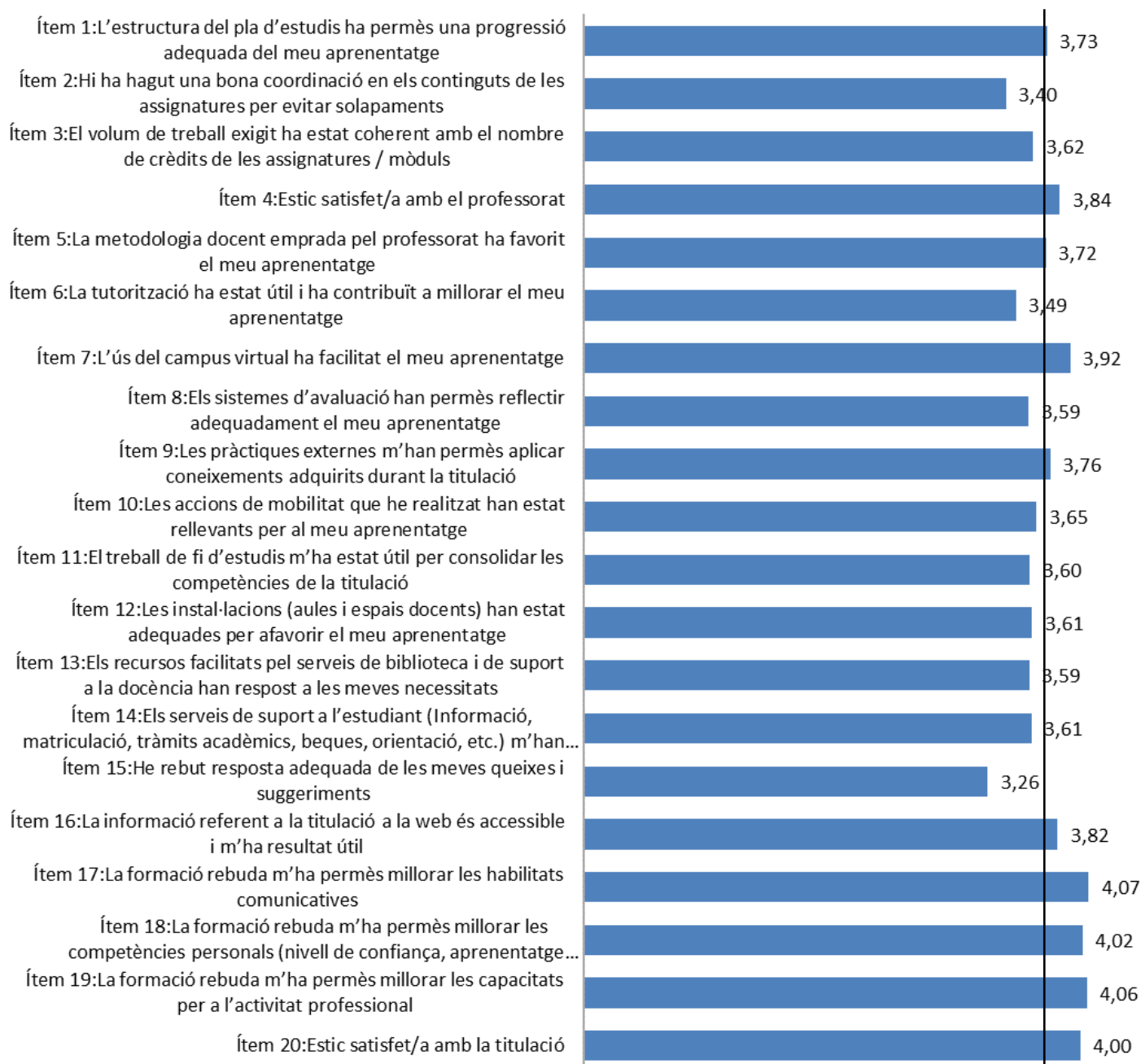
Escola Fundació Universitat Autònoma de Barcelona	Egressats	Respostes	% de respostes
Estudis de Màster			
Comptabilitat Superior i Auditoria	15	9	60,0%
Gestió Esportiva/Sport Management	33	22	66,7%
Didàctica del Xinès per a Hispanoparlants	19	5	26,3%
TOTAL	67	36	53,7%

Escola Doctor Robert	Egressats	Respostes	% de respostes
Estudis de Màster			
Medicina Transfusional i Teràpies Cel·lulars Avançades / Transfusion Medicine and Advanced Cell Theraphies	5	3	60,0%
Polítiques Socials i Acció Comunitària	37	29	78,4%
TOTAL	42	32	76,2%

TOTAL UAB	1024	489	47,8%
------------------	-------------	------------	--------------

2. Valoracions obtingudes per a grau

Escala d'1 (molt en desacord) a 5 (molt d'acord)



La línia vertical ens marca la mitjana dels ítems per a grau de 3,72.

Per ampliar el detall de les valoracions de cadascun dels ítems, veure l'[annex 3](#).

Els ítems de grau amb puntuació mitjana més alta són (més d'acord):

- **Ítem 17:** La formació rebuda m'ha permès millorar les **habilitats comunicatives**, amb una mitjana de **4,07**
- **Ítem 19:** La formació rebuda m'ha permès millorar les **capacitats per a l'activitat professional**, amb una mitjana de **4,06**
- **Ítem 18:** La formació rebuda m'ha permès millorar les **competències personals** (nivell de confiança, aprenentatge autònom, presa de decisions, resolució de problemes, anàlisi crítica, treball en equip, etc.), amb una mitjana de **4,02**

Els ítems de grau amb puntuació mitjana més baixa són (més en desacord):

- **Ítem 15:** He rebut resposta adequada de les meves **queixes i suggeriments**, amb una mitjana de **3,26**
- **Ítem 2:** Hi ha hagut una bona **coordinació** en els continguts de les assignatures per evitar solapaments, amb una mitjana de **3,40**
- **Ítem 6:** La **tutorització** ha estat útil i ha contribuït a millorar el meu aprenentatge, amb una mitjana de **3,49**

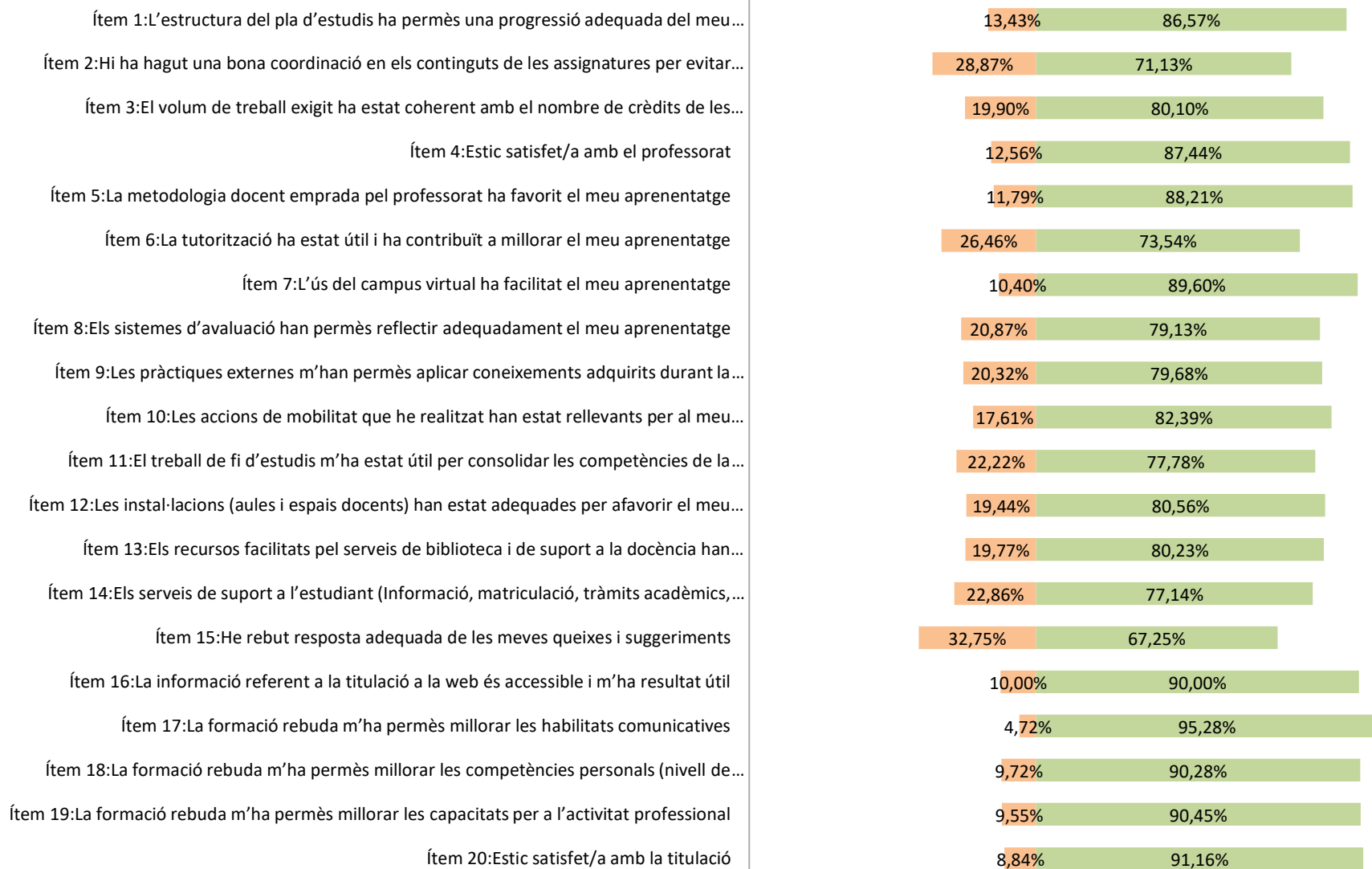
El gràfic següent mostra, per a cada ítem, l'agrupació dels valors de disconformitat ("Molt en desacord" i "en desacord") a una banda (color taronja) i els valors de conformitat ("Molt d'acord" i "d'acord") a una altra (color verd), exclouent els valors de "NS/NC" i "neutre/indiferent".

Així doncs, els percentatges de conformitat dels gràfics següents no són sobre el total de la població, sinó que estan calculats sobre el total d'enquestes que responen favorablement ("Molt d'acord" o "d'acord") o desfavorablement ("Molt en desacord" o "en desacord"). Per tant el nombre d'enquestes sobre el que es calculen els percentatges pot variar segons el grau de resposta de cada pregunta.

Es poden identificar els punts forts i punts febles adquirint que:

Punt fort = Valor de conformitat de igual o major que 80%

Punt feble = Valor de conformitat igual o superior que 50%



Ítems més ben valorats (“D’acord” o “Molt D’acord”). Per sobre del 80%:

- **Ítem 17:** La formació rebuda m’ha permès millorar les **habilitats comunicatives**, amb un **95,28%**
- **Ítem 20:** Estic **satisfet/a amb la titulació**, amb un **91,16%**
- **Ítem 19:** La formació rebuda m’ha permès millorar les **capacitats per a l’activitat professional**, amb un **90,40%**
- **Ítem 18:** La formació rebuda m’ha permès millorar les **competències personals** (nivell de confiança, aprenentatge autònom, presa de decisions, resolució de problemes, anàlisi crítica, treball en equip, etc.), amb un **90,28%**
- **Ítem 16:** La **informació** referent a la titulació a la web és accessible i m’ha resultat útil, amb un **90,00%**
- **Ítem 7:** L’ús del **campus virtual** ha facilitat el meu aprenentatge, amb un **89,60%**
- **Ítem 5:** La **metodologia docent** emprada pel professorat ha afavorit el meu aprenentatge, amb un **88,21%**
- **Ítem 4:** Estic satisfet/a amb el **professorat**, amb un **87,44%**
- **Ítem 1:** L’estructura del **pla d’estudis** ha permès una progressió adequada del meu aprenentatge, amb un **86,57%**
- **Ítem 10:** Les **accions de mobilitat** que he realitzat han estat rellevants per al meu aprenentatge, amb un **82,39%**
- **Ítem 12:** Les **instal·lacions** (aules i espais docents) han estat adequades per afavorir el meu aprenentatge, amb un **80,56%**
- **Ítem 13:** Els **recursos** facilitats pel servei de biblioteca i de suport a la docència han respost a les meves necessitats **80,23%**
- **Ítem 3:** El **volum de treball** exigít ha estat coherent amb el nombre de crèdits de les assignatures, amb un **80,10%**

Ítems menys valorats (“en desacord” o “Molt en desacord”). Per sobre el 50%:

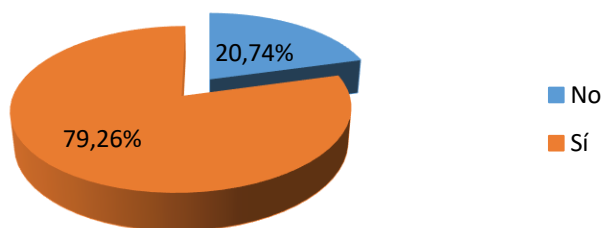
No hi ha cap ítem per sobre del 50% en desacord, però el més proper és:

- **Ítem 15:** He rebut resposta adequada de les meves **queixes i suggeriments**, amb un **32,75%**

Si tornés a començar, triaria la mateixa titulació:

Egressats de Grau

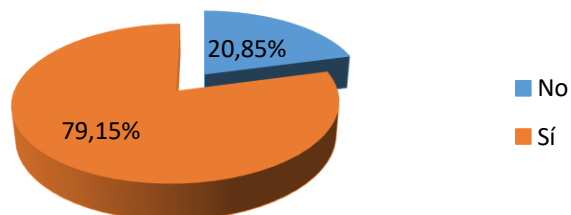
No	45	20,74%
Sí	172	79,26%
Total	217	100%



Si tornés a començar, triaria la mateixa universitat:

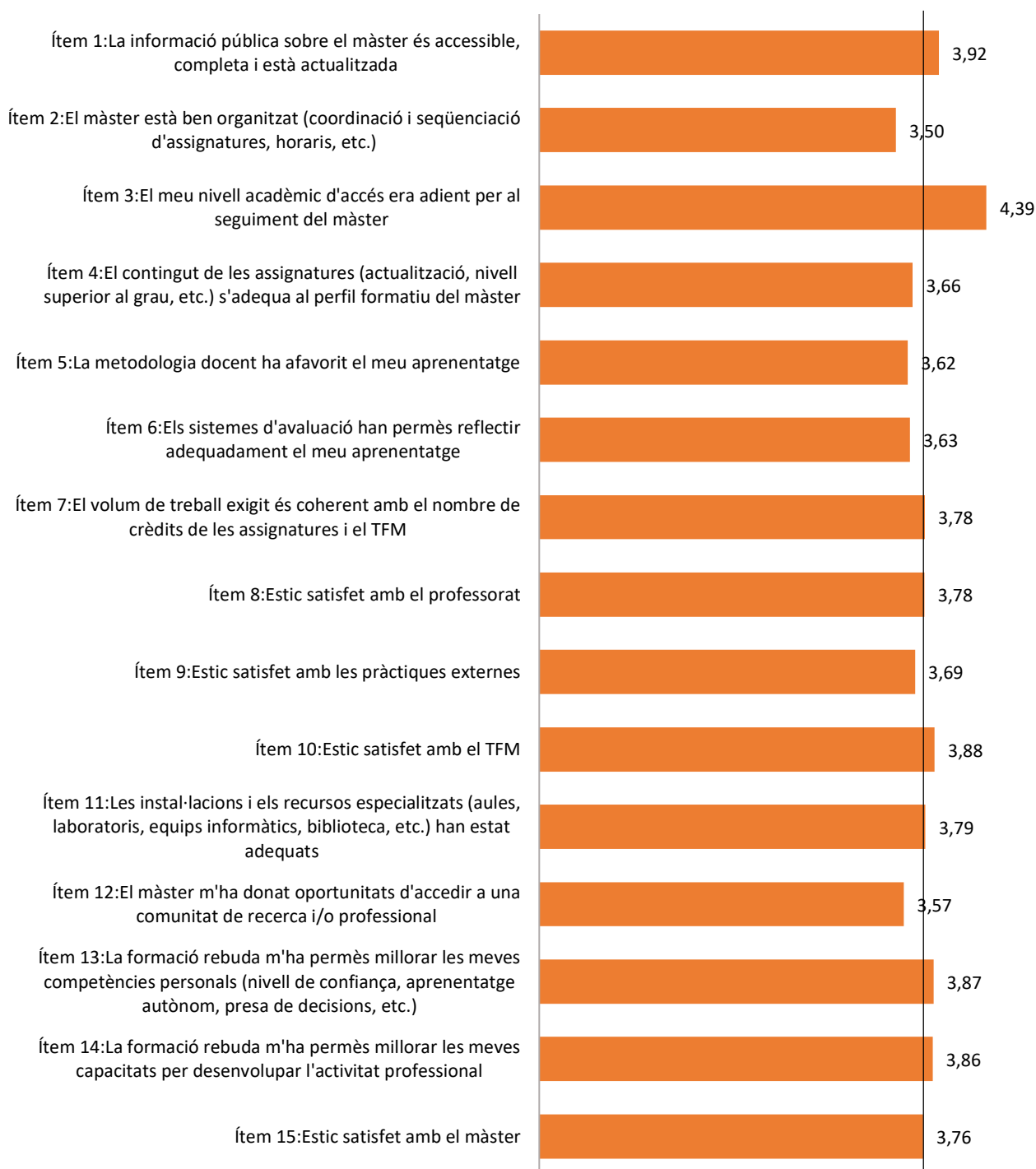
Egressats de Grau

No	44	20,85%
Sí	167	79,15%
Total	211	100%



3. Valoracions obtingudes per a màster universitari

Escala d'1 (molt en desacord) a 5 (molt d'acord)



La línia vertical ens marca la mitjana dels ítems per a màster universitari de 3,78. Per ampliar el detall de les valoracions de cadascun dels ítems, veure l'[annex 4](#).

Els ítems de màster amb puntuació mitjana més alta són (més d'acord):

- **Ítem 3:** El meu **nivell acadèmic d'accés** era adient per al seguiment del màster, amb una mitjana de **4,39**
- **Ítem 1:** La **informació pública** sobre el màster és accessible, completa i està actualitzada, amb una mitjana de **3,92**
- **Ítem 10:** Estic satisfet amb el **TFM**, amb una mitjana de **3,88**

Els ítems de màster amb puntuació mitjana més baixa són (més en desacord):

- **Ítem 2:** El màster està **ben organitzat** (coordinació i seqüenciació d'assignatures, horaris, etc.), amb una mitjana de **3,50**
- **Ítem 12:** El màster m'ha donat oportunitats d'accedir a una **comunitat de recerca** i/o professional, amb una mitjana de **3,57**
- **Ítem 5:** La **metodologia docent** ha afavorit el meu aprenentatge, amb una mitjana de **3,62**

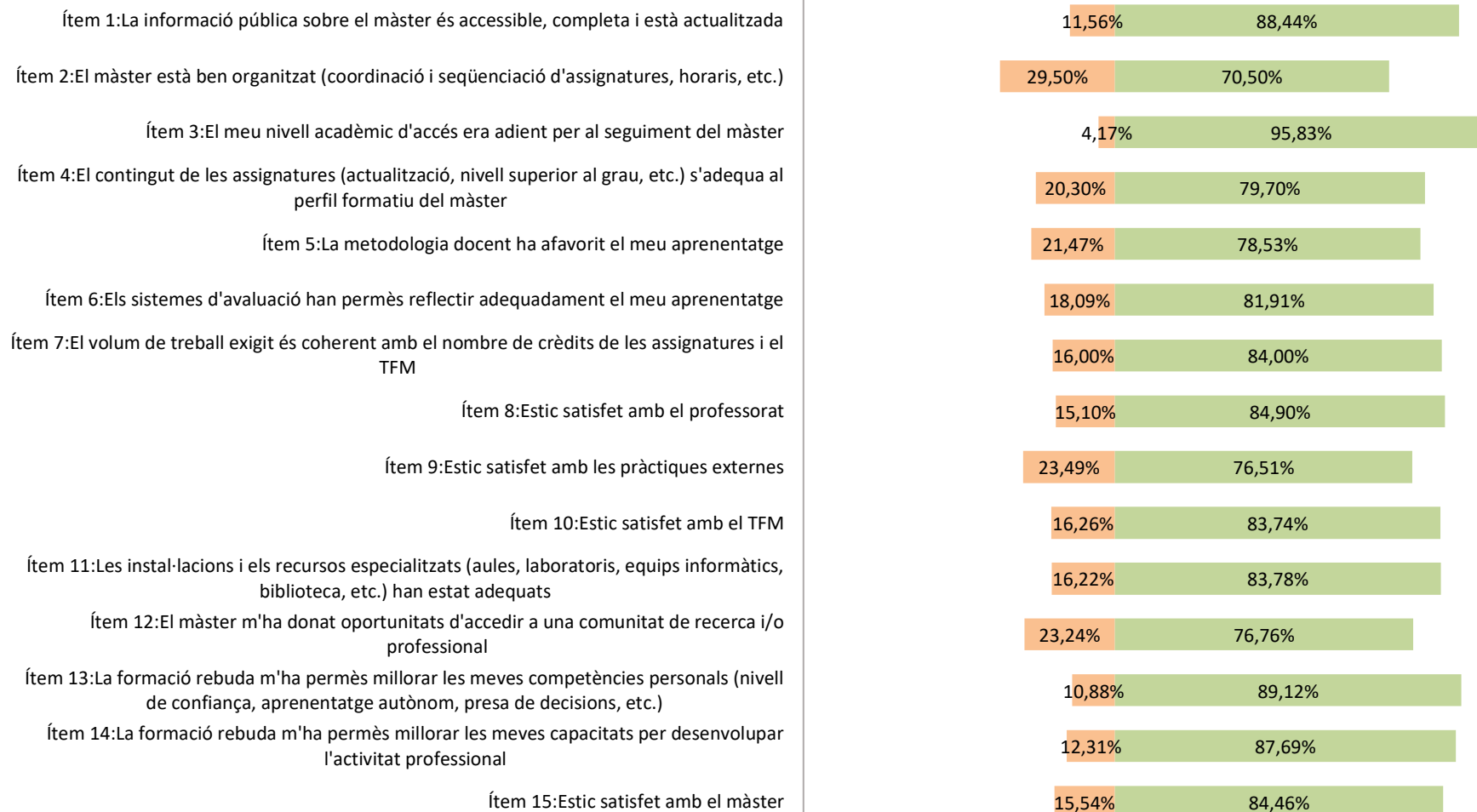
El gràfic següent mostra, per a cada ítem, l'agrupació dels valors de disconformitat ("Molt en desacord" i "en desacord") a una banda (color taronja) i els valors de conformitat ("Molt d'acord" i "d'acord") a una altra (color verd), excloent els valors de "NS/NC" i "neutre/indiferent".

Així doncs, els percentatges de conformitat dels gràfics següents no són sobre el total de la població, sinó que estan calculats sobre el total d'enquestes que responen favorablement ("Molt d'acord" o "d'acord") o desfavorablement ("Molt en desacord" o "en desacord"). Per tant el nombre d'enquestes sobre el que es calculen els percentatges pot variar segons el grau de resposta de cada pregunta.

Es poden identificar els punts forts i punts febles adquirint que:

Punt fort = Valor de conformitat de igual o major que 80%

Punt feble = Valor de conformitat igual o superior que 50%



Ítems més ben valorats (“D’acord” o “Molt D’acord”). Per sobre del 80%:

- **Ítem 3:** El meu **nivell acadèmic d’accés** era adient per al seguiment del màster, amb un **95,83%**
- **Ítem 13:** La formació rebuda m’ha permès millorar les meves **competències personals** (nivell de confiança, aprenentatge autònom, presa de decisions, etc.), amb un **89,12%**
- **Ítem 1:** La **informació pública** sobre el màster és accessible, completa i està actualitzada, amb un **88,44%**
- **Ítem 14:** La formació rebuda m’ha permès millorar les meves **capacitats per desenvolupar l’activitat professional**, amb un **87,69%**
- **Ítem 8:** Estic satisfet amb el **professorat**, amb un **84,90%**
- **Ítem 15:** Estic **satisfet amb el màster**, amb un **84,46%**
- **Ítem 7:** El **volum de treball** exigít és coherent amb el nombre de crèdits de les assignatures i el TFM, amb un **84,00%**
- **Ítem 11:** Les **instal·lacions i els recursos especialitzats** (aules, laboratoris, equips informàtics, biblioteca, etc.) han estat adequats, amb un **83,78%**
- **Ítem 10:** Estic satisfet amb el **TFM**, amb un **83,74%**
- **Ítem 6:** Els **sistemes d’avaluació** han permès reflectir adequadament el meu aprenentatge, amb un **81,91%**

Ítems menys valorats (“en desacord” o “Molt en desacord”). Per sobre el 50%:

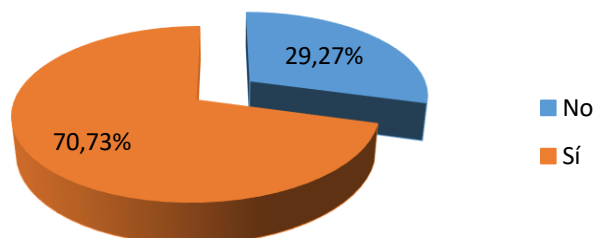
No hi ha cap ítem per sobre del 50% en desacord, però el més proper és:

- **Ítem 2:** El màster està **ben organitzat** (coordinació i seqüenciació d’assignatures, horaris, etc.), amb un **29,50%**

Si tornés a començar, triaria la mateixa titulació:

Egressats de Màster

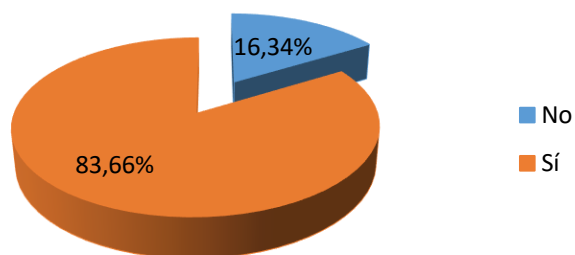
No	60	29,27%
Sí	145	70,73%
Total	205	100%



Si tornés a començar, triaria la mateixa Universitat:

Egressats de Màster

No	33	16,34%
Sí	169	83,66%
Total	202	100%



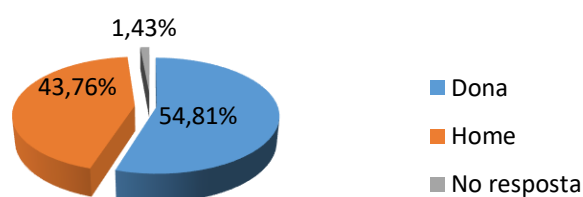
4. Resultats de les preguntes d'identificació/perfil

S'agrupen les preguntes relacionades amb el sexe, edat, nom de la titulació, centre, tipus d'estudis, lloc on es van cursar els estudis universitaris.

En el qüestionari s'incorporen preguntes d'identificació del perfil dels egressats per permetre fer determinats anàlisis: segregar els resultats segons el nivell d'assistència a classe, el grau de compaginació dels estudis amb situacions de treball, etc.

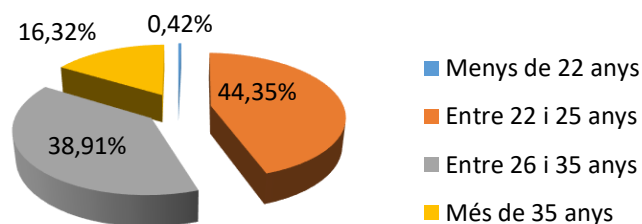
Gènere (grau i màster universitari):

Gènere	Recompte	%
Dona	268	54,81%
Home	214	43,76%
No resposta	7	1,43%
Total	489	100,00%



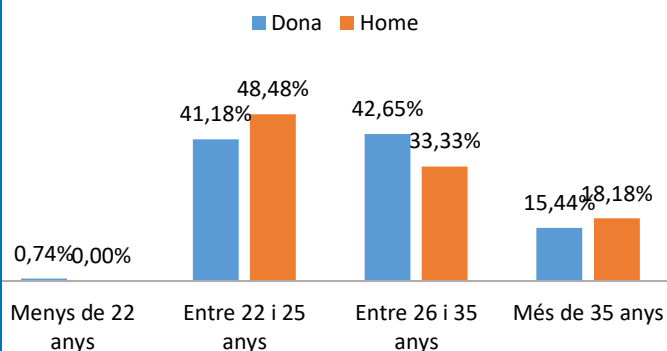
Edat en finalitzar la titulació (màster universitari):

Franja d'edat	Recompte	%
Menys de 22 anys	1	0,42%
Entre 22 i 25 anys	106	44,35%
Entre 26 i 35 anys	93	38,91%
Més de 35 anys	39	16,32%
Total	239	100%



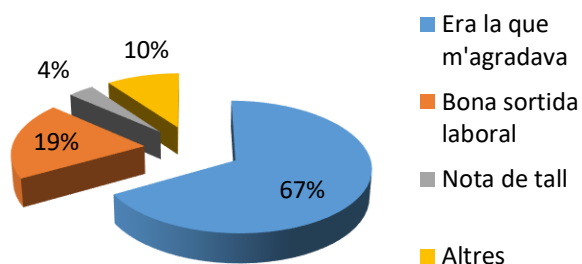
Interrelació entre sexe i edat (màster universitari):

Edat/Sexe	Dona	Home	Total
Menys de 22 anys	1 (0,74%)	0 (0%)	1 (0,43%)
Entre 22 i 25 anys	56 (41,18%)	48 (48,48%)	104 (44,26%)
Entre 26 i 35 anys	58 (42,65%)	33 (33,33%)	91 (38,72%)
Més de 35 anys	21 (15,44%)	18 (18,18%)	39 (16,6%)
Total	136 (100%)	99 (100%)	235 (100%)



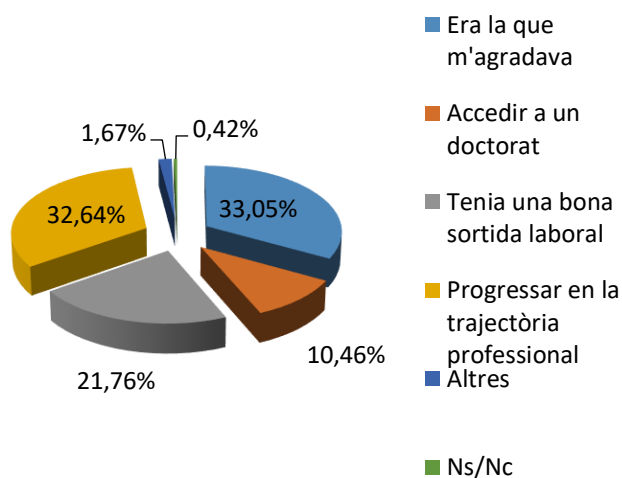
Motivació d'elecció de la titulació (grau):

Motius Grau	Recòmpte	%
No resposta	0	0,00%
Era la que m'agradava	167	66,80%
Bona sortida laboral	49	19,60%
Nota de tall	9	3,60%
Altres	25	10,00%
Total	250	100%



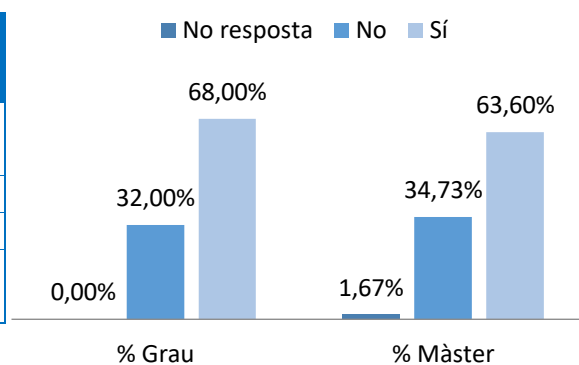
Motivació d'elecció de la titulació (màster universitari):

Motius Màster	Recòmpte	%
Era la que m'agradava	79	33,05%
Accedir a un doctorat	25	10,46%
Tenia una bona sortida laboral	52	21,76%
Progressar en la trajectòria professional	78	32,64%
Altres	4	1,67%
Ns/Nc	1	0,42%
Total	239	100%



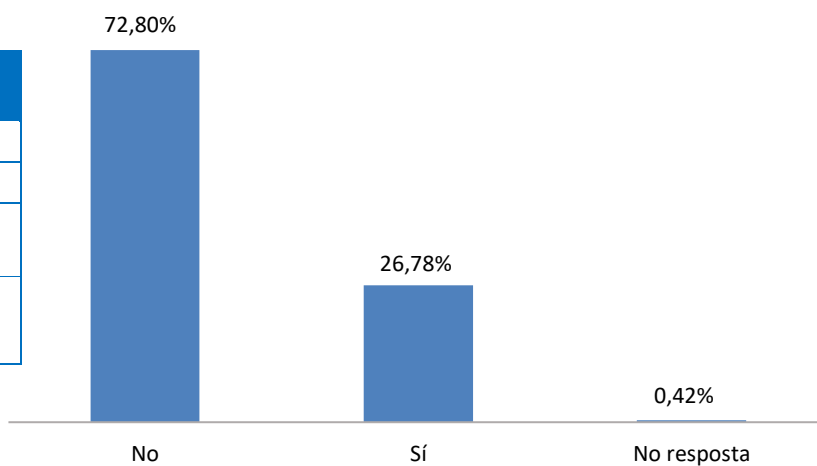
Compaginació dels estudis. S'ha compaginat els estudis amb una feina?:

Estudis i feina	Grau	% Grau	Màster	% Màster	Total general	% Total
No resposta	0	0,00%	4	1,67%	4	0,82%
No	80	32,00%	83	34,73%	163	33,33%
Sí	170	68,00%	152	63,60%	322	65,85%
Total general	250	100%	239	100%	489	100%

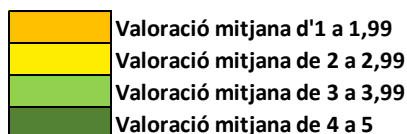


Suport econòmic. Has tingut suport econòmic d'algun organisme o empresa per realitzar el màster? (màster universitari):

Suport econòmic	Master	% Master
No	174	72,80%
Sí	64	26,78%
No resposta	1	0,42%
Total general	239	100%

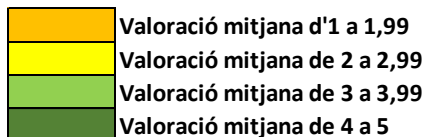


ANNEX 1: Resultats de les valoracions per centre/titulació: GRAU



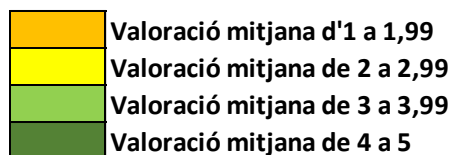
Centre	Egressats	Respostes	% respostes	Preguntes valoració																											MITJANA CENTRE	Taxa repetició	
																																Tornaria a triar la mateixa titulació	Tornaria a triar la mateixa universitat
Escola de Turisme i Direcció Hotelera	143	94	65,73%	3,51	3,31	3,71	3,39	3,45	3,37	4,05	3,57	3,34	3,65	3,31	3,55	3,31	3,57	3,05	3,73	3,89	3,77	3,74	3,56	3,54	54,26%	71,28%							
Escola de Prevenció i Seguretat Integral	49	38	77,55%	4,08	3,87	4,00	4,32	4,08	3,97	4,32	4,16	3,72	3,66	4,00	3,58	3,77	4,38	4,00	4,24	4,34	4,34	4,42	4,34	4,08	65,79%	78,95%							
EINA Centre Universitari de Disseny i Art de Barcelona	82	19	23,17%	3,21	3,26	3,21	3,16	2,89	2,63	2,61	3,11	3,40	3,00	2,78	3,63	3,79	3,16	2,88	3,39	3,94	3,32	3,37	3,53	3,21	63,16%	42,11%							
Escola Universitària Salesiana de Sarrià	93	30	32,26%	4,23	4,21	3,63	4,20	4,07	3,30	4,30	4,00	4,04	4,25	4,13	3,87	4,00	4,27	3,77	3,90	4,24	4,24	4,27	4,40	4,07	96,67%	93,33%							
Escola Universitària d'Infermeria i Fisioteràpia Gimbernat	190	69	36,32%	3,78	2,97	3,39	4,20	3,99	3,71	3,71	3,25	4,33	3,67	3,75	3,59	3,65	3,07	3,05	3,78	4,12	4,29	4,38	4,37	3,75	79,71%	49,28%							
Valoració Mitjana UAB (Graus)	557	250	44,88%	3,73	3,40	3,62	3,84	3,72	3,49	3,92	3,59	3,76	3,65	3,60	3,61	3,59	3,61	3,26	3,82	4,07	4,02	4,06	4,00	3,72	68,80%	66,80%							

Escola Universitària de Turisme i Direcció Hotelera



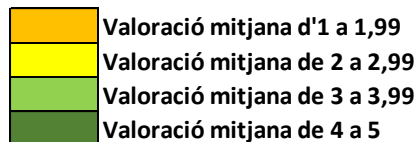
Escola Universitària de Turisme i Direcció Hotelera	Egressats	Respostes	% respostes	Preguntes valoració																				MITJANA TITULACIÓ	Taxa repetició	
				1	2	3	4	5	1	2	3	4	5	1	2	3	4	5	1	2	3	4	5			
Estudis de Grau				L'estructura del pla d'estudis ha permès una progressió adequada del meu aprenentatge	Hi ha hagut una bona coordinació en els continguts de les assignatures per evitar sobrepaments	El volum de treball exigit ha estat coherent amb el nombre de crèdits de les assignatures / mòduls	Estic satisfet/a amb el professorat	La metodologia docent emprada pel professorat ha afavorit el meu aprenentatge	La tutorització ha estat útil i ha contribuït a millorar el meu aprenentatge	L'ús del campus virtual ha facilitat el meu aprenentatge	Els sistemes d'avaluació han permès reflectir adequadament el meu aprenentatge	Les pràctiques externes m'han permès aplicar els coneixements adquirits durant la titulació	Les accions de mobilitat que he realitzat han estat rellevants per al meu aprenentatge	El treball de fi d'estudis m'ha estat útil per consolidar les competències de la titulació	Les instal·lacions (aules i espais docents) han estat adequades per afavorir el meu aprenentatge	Els recursos facilitats pel servei de biblioteca i de suport a la docència han respost a les meves necessitats	Els serveis de suport al l'estudiant (informació, matriculació, tràmits acadèmics, beques, orientació, etc.) m'han ofert un bon assessorament i atenció	He rebut resposta adequada de les meves queixes i suggeriments	La informació referent a la titulació al web és accessible i m'ha resultat útil	La formació rebuda m'ha permès millorar les habilitats comunicatives	La formació rebuda m'ha permès millorar les competències personals (nivell de confiança, lideratge, aprenentatge autònom, presa de decisions, resolució de nous problemes, anàlisi crítica, treball en equip, etc.)	La formació rebuda m'ha permès millorar les capacitats per a l'activitat professional	Estic satisfet/a amb la titulació	3,72	Tornaria a triar la mateixa titulació	Tornaria a triar la mateixa universitat
Direcció Hotelera	48	27	56,25%	3,67	3,63	3,81	3,56	3,56	3,65	4,04	3,67	3,73	3,88	3,70	3,81	3,58	3,85	3,25	3,65	3,89	3,85	3,89	3,74	3,72	70,37%	66,67%
Turisme	95	67	70,53%	3,45	3,18	3,67	3,33	3,40	3,26	4,06	3,53	3,18	3,56	3,15	3,45	3,21	3,46	2,97	3,75	3,90	3,73	3,69	3,48	3,47	47,76%	73,13%
Valoració Mitjana del Centre (Graus)	143	94	65,73%	3,51	3,31	3,71	3,39	3,45	3,37	4,05	3,57	3,34	3,65	3,31	3,55	3,31	3,57	3,05	3,73	3,89	3,77	3,74	3,56	3,54	54,26%	71,28%
Valoració Mitjana UAB (Graus)	557	250	44,88%	3,73	3,40	3,62	3,84	3,72	3,49	3,92	3,59	3,76	3,65	3,60	3,61	3,59	3,61	3,26	3,82	4,07	4,02	4,06	4,00	3,72	68,80%	66,80%

Escola de Prevenció i Seguretat Integral



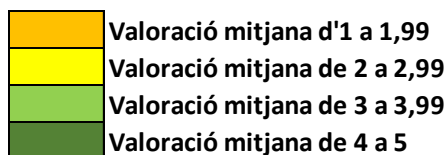
				Preguntes valoració																									
Escola de Prevenció i Seguretat Integral	Egressats	Respostes	% respostes																										
Estudis de Grau																													
Prevenció i Seguretat Integral	49	38	77,55%	L'estructura del pla d'estudis ha permès una progressió adequada del meu aprenentatge	Hi ha hagut una bona coordinació en els continguts de les assignatures per evitar solapaments	El volum de treball exigint ha estat coherent amb el nombre de crèdits de les assignatures / mòduls	Estic satisfet/a amb el professorat	La metodologia docent emprada pel professorat ha afavorit el meu aprenentatge	La tutorització ha estat útil i ha contribuït a millorar el meu aprenentatge	L'ús del campus virtual ha facilitat el meu aprenentatge	Els sistemes d'avaluació han permès reflectir adequadament el meu aprenentatge	Les pràctiques externes m'han permès aplicar els coneixements adquirits durant la titulació	Les accions de mobilitat que he realitzat han estat rellevants per al meu aprenentatge	El treball de fi d'estudis m'ha estat útil per consolidar les competències de la titulació	Les instal·lacions (aules i espais docents) han estat adequades per afavorir el meu aprenentatge	Els recursos facilitats pel servei de biblioteca i de suport a la docència han respost a les meves necessitats	Els serveis de suport a l'estudiant (informació, matriculació, tràmits acadèmics, beques, orientació, etc.) m'han ofert un bon assessorament i atenció	He rebut resposta adequada de les meves queixes i suggeriments	La informació referent a la titulació al web és accessible i m'ha resultat útil	La formació rebuda m'ha permès millorar les habilitats comunicatives	La formació rebuda m'ha permès millorar les competències personals (nivell de confiança, lideratge, aprenentatge autònom, presa de decisions, resolució de nous problemes, anàlisi crítica, treball en equip, etc.)	La formació rebuda m'ha permès millorar les capacitats per a l'activitat professional	Estic satisfet/a amb la titulació	MITJANA TITULACIÓ	4,08	Tornaria a triar la mateixa titulació	78,95%	Tornaria a triar la mateixa universitat	66,80%
Prevenció i Seguretat Integral	49	38	77,55%	4,08	3,87	4,00	4,32	4,08	3,97	4,32	4,16	3,72	3,66	4,00	3,58	3,77	4,38	4,00	4,24	4,34	4,34	4,42	4,34	4,08	65,79%	78,95%			
Valoració Mitjana del Centre (Graus)	49	38	77,55%	4,08	3,87	4,00	4,32	4,08	3,97	4,32	4,16	3,72	3,66	4,00	3,58	3,77	4,38	4,00	4,24	4,34	4,34	4,42	4,34	4,08	65,79%	78,95%			
Valoració Mitjana UAB (Graus)	557	250	44,88%	3,73	3,40	3,62	3,84	3,72	3,49	3,92	3,59	3,76	3,65	3,60	3,61	3,59	3,61	3,26	3,82	4,07	4,02	4,06	4,00	3,72	68,80%	66,80%			

Escola Universitària Salesiana de Sarrià



				Preguntes valoració																				Taxa repetició				
				L'estructura del pla d'estudis ha permès una progressió adequada del meu aprenentatge	Hi ha hagut una bona coordinació en els continguts de les assignatures per evitar sobrecàrregues	El volum de treball exigint ha estat coherent amb el nombre de crèdits de les assignatures / mòduls	Estic satisfet/a amb el professorat	La metodologia docent emprada pel professorat ha afavorit el meu aprenentatge	La tutorització ha estat útil i ha contribuït a millorar el meu aprenentatge	L'ús del campus virtual ha facilitat el meu aprenentatge	Els sistemes d'avaluació han permès reflectir adequadament el meu aprenentatge	Les pràctiques externes m'han permès aplicar els coneixements adquirits durant la titulació	Les accions de mobilitat que he realitzat han estat rellevants per al meu aprenentatge	El treball de fi d'estudis m'ha estat útil per consolidar les competències de la titulació	Les instal·lacions (aules i espais docents) han estat adequades per afavorir el meu aprenentatge	Els recursos facilitats pel servei de biblioteca i de suport a la docència han respost a les meves necessitats	Els serveis de suport a l'estudiant (informació, matriculació, tràmits acadèmics, beques, orientació, etc.) m'han ofert un bon assessorament i atenció	He rebut resposta adequada de les meves queixes i suggeriments	La informació referent a la titulació al web és accessible i m'ha resultat útil	La formació rebuda m'ha permès millorar les habilitats comunicatives	La formació rebuda m'ha permès millorar les competències personals (nivell de confiança, lideratge, aprenentatge autònom, presa de decisions, resolució de nous problemes, anàlisi crítica, treball en equip, etc.)	La formació rebuda m'ha permès millorar les capacitats per a l'activitat professional	Estic satisfet/a amb la titulació	MITJANA TITULACIÓ	Tornaria a triar la mateixa titulació	Tornaria a triar la mateixa universitat		
Escola Universitària Salesiana de Sarrià				Egressats	Respostes	% respostes																						
Estudis de Grau																												
Enginyeria Elèctrica	8	2	25,00%	No es mostren resultats per manca de representativitat de la participació																								
Enginyeria Electrònica Industrial i Automàtica	13	4	30,77%	No es mostren resultats per manca de representativitat de la participació																								
Enginyeria en Organització Industrial	38	12	31,58%	4,33	4,09	3,83	4,08	4,00	3,00	4,33	4,00	4,00	4,00	4,08	4,08	4,09	4,42	4,00	4,17	4,42	4,25	4,33	4,50	4,10	100,00%	91,67%		
Enginyeria Mecànica	34	12	35,29%	4,25	4,25	3,42	4,33	4,17	3,42	4,42	4,00	4,00	4,33	4,08	3,75	4,00	4,08	3,44	3,50	4,18	4,27	4,25	4,33	4,02	91,67%	91,67%		
Valoració Mitjana del Centre (Graus)	93	30	32,26%	4,23	4,21	3,63	4,20	4,07	3,30	4,30	4,00	4,04	4,25	4,13	3,87	4,00	4,27	3,77	3,90	4,24	4,24	4,27	4,40	4,07	96,67%	93,33%		
Valoració Mitjana UAB (Graus)	557	250	44,88%	3,73	3,40	3,62	3,84	3,72	3,49	3,92	3,59	3,76	3,65	3,60	3,61	3,59	3,61	3,26	3,82	4,07	4,02	4,06	4,00	3,72	68,80%	66,80%		

Escola Universitària d'Infermeria i Fisioteràpia Gimbernat



				Preguntes valoració																						
				L'estructura del pla d'estudis ha permès una progressió adequada del meu aprenentatge																						
				Hi ha hagut una bona coordinació en els continguts de les assignatures per evitar solapaments																						
				El volum de treball exigit ha estat coherent amb el nombre de crèdits de les assignatures / mòduls																						
				Estic satisfet/a amb el professorat																						
				La metodologia docent emprada pel professorat ha afavorit el meu aprenentatge																						
				La tutorització ha estat útil i ha contribuït a millorar el meu aprenentatge																						
				L'ús del campus virtual ha facilitat el meu aprenentatge																						
				Els sistemes d'avaluació han permès reflectir adequadament el meu aprenentatge																						
				Les pràctiques externes m'han permès aplicar els coneixements adquirits durant la titulació																						
				Les accions de mobilitat que he realitzat han estat rellevants per al meu aprenentatge																						
				El treball de fi d'estudis m'ha estat útil per consolidar les competències de la titulació																						
				Les instal·lacions (aules i espais docents) han estat adequades per afavorir el meu aprenentatge																						
				Els recursos facilitats pel servei de biblioteca i de suport a la docència han respost a les meves necessitats																						
				Els serveis de suport a l'estudiant (informació, matriculació, tràmits acadèmics, beques, orientació, etc.) m'han ofert un bon assessorament i atenció																						
				He rebut resposta adequada de les meves queixes i suggeriments																						
				La informació referent a la titulació al web és accessible i m'ha resultat útil																						
				La formació rebuda m'ha permès millorar les habilitats comunicatives																						
				La formació rebuda m'ha permès millorar les competències personals (nivell de confiança, lideratge, aprenentatge autònom, presa de decisions, resolució de nous problemes, anàlisi crítica, treball en equip, etc.)																						
				La formació rebuda m'ha permès millorar les capacitats per a l'activitat professional																						
				Estic satisfet/a amb la titulació																						
a Universitària d'Infermeria i Fisioteràpia Gimbernat				Egressats	Respostes	% respostes	3,53	3,09	3,29	3,85	3,65	3,70	3,50	3,35	4,56	3,64	3,36	3,65	3,35	2,97	3,00	3,56	4,00	4,18	4,29	4,22
Estudis de Grau							4,03	2,86	3,49	4,54	4,31	3,72	3,91	3,14	4,11	3,69	4,11	3,54	3,91	3,17	3,09	4,00	4,23	4,40	4,46	4,51
Infermeria	66	34	51,52%	3,53	3,09	3,29	3,85	3,65	3,70	3,50	3,35	4,56	3,64	3,36	3,65	3,35	2,97	3,00	3,56	4,00	4,18	4,29	4,22			
Fisioteràpia	124	35	28,23%	4,03	2,86	3,49	4,54	4,31	3,72	3,91	3,14	4,11	3,69	4,11	3,54	3,91	3,17	3,09	4,00	4,23	4,40	4,46	4,51			

MITJANA TITULACIÓ	3,64
3,86	

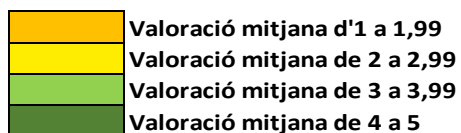
Taxa repetició	
Tornaria a triar la mateixa titulació	91,18%
Tornaria a triar la mateixa universitat	26,47%

Valoració Mitjana del Centre (Graus)	190	69	36,32%	3,78	2,97	3,39	4,20	3,99	3,71	3,71	3,25	4,33	3,67	3,75	3,59	3,65	3,07	3,05	3,78	4,12	4,29	4,38	4,37
Valoració Mitjana UAB (Graus)	557	250	44,88%	3,73	3,40	3,62	3,84	3,72	3,49	3,92	3,59	3,76	3,65	3,60	3,61	3,59	3,61	3,26	3,82	4,07	4,02	4,06	4,00

3,75
3,72

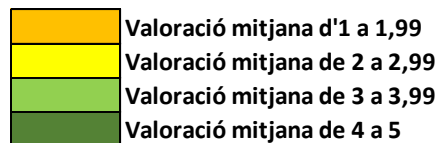
79,71%	49,28%
68,80%	66,80%

ANNEX 2: Resultats de les valoracions per centre/titulació: MÀSTER



Centre	Egressats	Respostes	% respostes	Preguntes valoració													MITJANA CENTRE	Taxa repetició			
				La informació pública sobre el màster és accessible, completa i està actualitzada	El màster està ben organitzat (coordinació i seqüenciació d'assignatures, horaris, etc.)	El meu nivell acadèmic d'accés era adient per al seguiment del màster	El contingut de les assignatures (actualització, nivell superior al grau, etc.) s'adequa al perfil formatiu del màster	La metodologia docent ha afavorit el meu aprenentatge	Els sistemes d'avaluació han permès reflectir adequadament el meu aprenentatge	El volum de treball exigít és coherent amb el nombre de crèdits de les assignatures i el TFM	Estic satisfet amb el professorat	Estic satisfet amb les pràctiques externes	Estic satisfet amb el TFM	Les instal·lacions i els recursos especialitzats (aules, laboratoris, equips informàtics, biblioteca, etc.) han estat adequats	El màster m'ha donat oportunitats d'accedir a una comunitat de recerca i/o professional	La formació rebuda m'ha permès millorar les meves competències personals (nivell de confiança, aprenentatge autònom, presa de decisions, etc.)		La formació rebuda m'ha permès millorar les meves capacitats per desenvolupar l'activitat professional	Estic satisfet amb el màster	Tornaria a triar la mateixa titulació	Tornaria a triar la mateixa universitat
Escola de Turisme i Direcció Hotelera	122	59	48,36%	3,98	3,78	4,10	3,81	3,88	3,71	3,98	3,92	3,39	3,91	4,05	3,66	3,86	3,88	3,76	3,85	54,24%	74,58%
Escola d'Arxivística i Gestió de Documents	31	26	83,87%	4,21	3,38	4,58	3,60	3,58	3,65	3,73	3,73	4,18	4,00	4,08	3,65	3,69	3,96	3,72	3,85	61,54%	69,23%
EINA Centre Universitari de Disseny i Art de Barcelona	39	18	46,15%	3,44	3,06	4,00	3,06	3,06	3,22	3,83	3,50	3,36	3,67	3,56	3,28	3,89	3,39	3,44	3,45	44,44%	44,44%
Escola Doctor Robert	42	32	76,19%	4,09	4,16	4,68	3,97	3,97	3,94	3,97	4,13	3,73	4,25	3,60	3,23	3,94	4,03	4,13	3,99	68,75%	78,13%
Institut de Recerca Vall d'Hebron (VHIR)	52	37	71,15%	3,65	2,59	4,74	3,11	2,78	3,11	3,14	3,24	3,72	3,78	3,61	3,65	3,59	3,41	3,30	3,43	48,65%	64,86%
Institut Universitari de Neurorehabilitació Guttmann	51	16	31,37%	3,87	2,88	4,13	3,44	3,50	3,25	3,69	3,75	3,56	3,31	3,75	3,33	3,56	3,56	3,56	3,54	87,50%	81,25%
Escola FUABFormació	67	36	53,73%	4,00	4,03	4,53	3,94	4,03	4,11	4,08	3,83	3,76	3,89	3,91	3,94	4,14	4,19	3,97	4,02	69,44%	75,00%
Escola Universitària d'Infermeria i Fisioteràpia Gimbernat	68	15	22,06%	3,93	3,33	4,14	4,20	3,73	3,73	3,57	4,13	3,87	3,80	3,13	3,40	4,33	4,40	4,33	3,87	66,67%	66,67%
Valoració Mitjana UAB (Màsters)	472	239	50,64%	3,92	3,50	4,39	3,66	3,62	3,63	3,78	3,78	3,69	3,88	3,79	3,57	3,87	3,86	3,76	3,78	60,67%	70,71%

Escola Universitària de Turisme i Direcció Hotelera

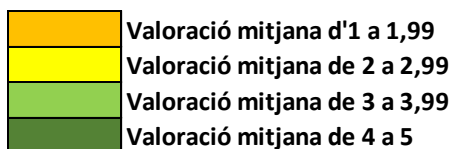


Escola Universitària de Turisme i Direcció Hotelera	Egressats	Respostes	% respostes
Estudis de Màster			
Direcció i Organització de Turisme d'Esdeveniments	13	9	69,23%
Gestió d'Empreses Hoteleres	12	5	41,67%
Teledetecció i Sistemes d'Informació Geogràfica	19	16	84,21%
Unió Europea-Xina: Cultura i Economia	78	29	37,18%

Valoració Mitjana del Centre (Màsters)	122	59	48,36%	3,98	3,78	4,10	3,81	3,88	3,71	3,98	3,92	3,39	3,91	4,05	3,66	3,86	3,88	3,76
Valoració Mitjana UAB (Màsters)	472	239	50,64%	3,92	3,50	4,39	3,66	3,62	3,63	3,78	3,78	3,69	3,88	3,79	3,57	3,87	3,86	3,76

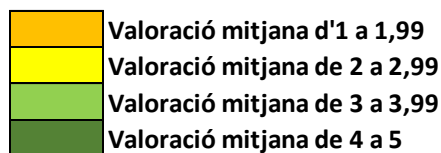
Preguntes valoració																		
La informació pública sobre el màster és accessible, completa i està actualitzada	3,89	2,89	3,88	2,89	3,33	3,00	3,56	3,44	3,38	2,67	4,00	3,22	3,00	3,00	2,89			
El màster està ben organitzat (coordinació i seqüenciació d'assignatures, horaris, etc.)	4,00	4,60	4,80	4,20	4,40	4,00	4,00	4,00	3,80	4,20	4,40	4,40	4,60	4,60				
El meu nivell acadèmic d'accés era adient per al seguiment del màster	4,00	4,20	4,40	4,20	4,40	4,00	4,00	4,00	3,80	4,20	4,40	4,40	4,60	4,60				
El contingut de les assignatures (actualització, nivell superior al grau, etc.) s'adequa al perfil formatiu del màster	3,94	4,19	4,19	4,00	3,94	3,50	4,13	4,19	2,57	4,44	3,94	3,60	4,00	4,06	4,00			
La metodologia docent ha afavorit el meu aprenentatge	4,03	3,69	4,00	3,93	3,93	3,97	4,03	3,90	3,54	3,96	4,07	3,69	3,93	3,93	3,76			
Els sistemes d'avaluació han permès reflectir adequadament el meu aprenentatge	3,00	3,00	3,00	3,00	3,00	3,00	3,00	3,00	3,00	3,00	3,00	3,00	3,00	3,00				
El volum de treball exigit és coherent amb el nombre de crèdits de les assignatures i el TFM	3,44	3,44	3,44	3,44	3,44	3,44	3,44	3,44	3,44	3,44	3,44	3,44	3,44	3,44				
Estic satisfet amb el professorat	3,38	3,38	3,38	3,38	3,38	3,38	3,38	3,38	3,38	3,38	3,38	3,38	3,38	3,38				
Estic satisfet amb les pràctiques externes	3,80	3,80	3,80	3,80	3,80	3,80	3,80	3,80	3,80	3,80	3,80	3,80	3,80	3,80				
Estic satisfet amb el TFM	4,20	4,20	4,20	4,20	4,20	4,20	4,20	4,20	4,20	4,20	4,20	4,20	4,20	4,20				
Les instal·lacions i els recursos especialitzats (aules, laboratoris, equips informàtics, biblioteca, etc.) han estat adequats	4,00	4,00	4,00	4,00	4,00	4,00	4,00	4,00	4,00	4,00	4,00	4,00	4,00	4,00				
El màster m'ha donat oportunitats d'accedir a una comunitat de recerca i/o professional	3,22	3,22	3,22	3,22	3,22	3,22	3,22	3,22	3,22	3,22	3,22	3,22	3,22	3,22				
La formació rebuda m'ha permès millorar les meves competències personals (nivell de confiança, aprenentatge autònom, presa de decisions, etc.)	3,00	3,00	3,00	3,00	3,00	3,00	3,00	3,00	3,00	3,00	3,00	3,00	3,00	3,00				
La formació rebuda m'ha permès millorar les meves capacitats per desenvolupar l'activitat professional	3,00	3,00	3,00	3,00	3,00	3,00	3,00	3,00	3,00	3,00	3,00	3,00	3,00	3,00				
Estic satisfet amb el màster	2,89	2,89	2,89	2,89	2,89	2,89	2,89	2,89	2,89	2,89	2,89	2,89	2,89	2,89				

Taxa repetició	
MITJANA TITULACIÓ	
Tomaria a triar la mateixa titulació	22,22%
Tomaria a triar la mateixa universitat	55,56%
	80,00%
	100,00%
	56,25%
	56,25%
	58,62%
	86,21%
	54,24%
	74,58%
	60,67%
	70,71%



ENA, Centre Universitari de Disseny				Preguntes valoració																Taxa repetició	
Estudis de Màster	Egressats	Respostes	% respostes	La informació pública sobre el màster és accessible, completa i està actualitzada	El màster està ben organitzat (coordinació i seqüenciació d'assignatures, horaris, etc.)	El meu nivell acadèmic d'accés era adient per al seguiment del màster	El contingut de les assignatures (actualització, nivell superior al grau, etc.) s'adequa al perfil formatiu del màster	La metodologia docent ha afavorit el meu aprenentatge	Els sistemes d'avaluació han permès reflectir adequadament el meu aprenentatge	El volum de treball exigít és coherent amb el nombre de crèdits de les assignatures i el TFM	Estic satisfet amb el professorat	Estic satisfet amb les pràctiques externes	Estic satisfet amb el TFM	Les instal·lacions i els recursos especialitzats (aules, laboratoris, equips informàtics, biblioteca, etc.) han estat adequats	El màster m'ha donat oportunitats d'accedir a una comunitat de recerca i/o professional	La formació rebuda m'ha permès millorar les meves competències personals (nivell de confiança, aprenentatge autònom, presa de decisions, etc.)	La formació rebuda m'ha permès millorar les meves capacitats per desenvolupar l'activitat professional	Estic satisfet amb el màster	MITJANA TITULACIÓ	Tomaria a triar la mateixa titulació	Tomaria a triar la mateixa universitat
Recerca en Art i Disseny	39	18	46,15%	3,44	3,06	4,00	3,06	3,06	3,22	3,83	3,50	3,36	3,67	3,56	3,28	3,89	3,39	3,44	3,45	44,44%	44,44%
Valoració Mitjana del Centre (Màsters)	39	18	46,15%	3,44	3,06	4,00	3,06	3,06	3,22	3,83	3,50	3,36	3,67	3,56	3,28	3,89	3,39	3,44	3,45	44,44%	44,44%
Valoració Mitjana UAB (Màsters)	472	239	50,64%	3,92	3,50	4,39	3,66	3,62	3,63	3,78	3,78	3,69	3,88	3,79	3,57	3,87	3,86	3,76	3,78	60,67%	70,71%

Institut Universitari de Neurorehabilitació Guttmann



Institut Universitari de Neurorehabilitació Guttmann				Preguntes valoració															Taxa repetició			
Egressats	Respostes	% respostes		La informació pública sobre el màster és accessible, completa i està actualitzada	El màster està ben organitzat (coordinació i seqüenciació d'assignatures, horaris, etc.)	El meu nivell acadèmic d'accés era adient per al seguiment del màster	El contingut de les assignatures (actualització, nivell superior al grau, etc.) s'adequa al perfil formatiu del màster	La metodologia docent ha afavorit el meu aprenentatge	Els sistemes d'avaluació han permès reflectir adequadament el meu aprenentatge	El volum de treball exigít és coherent amb el nombre de crèdits de les assignatures i el TFM	Estic satisfet amb el professorat	Estic satisfet amb les pràctiques externes	Estic satisfet amb el TFM	Les instal·lacions i els recursos especialitzats (aules, laboratoris, equips informàtics, biblioteca, etc.) han estat adequats	El màster m'ha donat oportunitats d'accedir a una comunitat de recerca i/o professional	La formació rebuda m'ha permès millorar les meves competències personals (nivell de confiança, aprenentatge autònom, presa de decisions, etc.)	La formació rebuda m'ha permès millorar les meves capacitats per desenvolupar l'activitat professional	Estic satisfet amb el màster	MITJANA TITULACIÓ	Tomaria a triar la mateixa titulació	Tomaria a triar la mateixa universitat	
Estudis de Màster																						
Neurorehabilitació	27	12	44,44%	3,91	2,50	4,08	3,50	3,50	3,25	3,83	3,67	3,42	3,50	3,58	3,45	3,58	3,58	3,58	3,53	91,67%	83,33%	
Rehabilitació Neuropsicològica i Estimulació Cognitiva	24	4	16,67%	No es mostren resultats per manca de representativitat de la participació																		
Valoració Mitjana del Centre (Màsters)	51	16	31,37%	3,87	2,88	4,13	3,44	3,50	3,25	3,69	3,75	3,56	3,31	3,75	3,33	3,56	3,56	3,56	3,54	87,50%	81,25%	
Valoració Mitjana UAB (Màsters)	472	239	50,64%	3,92	3,50	4,39	3,66	3,62	3,63	3,78	3,78	3,69	3,88	3,79	3,57	3,87	3,86	3,76	3,78	60,67%	70,71%	

Institut de Recerca Vall d'Hebron (VHIR)

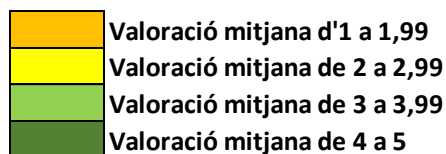
	Valoració mitjana d'1 a 1,99
	Valoració mitjana de 2 a 2,99
	Valoració mitjana de 3 a 3,99
	Valoració mitjana de 4 a 5

Institut de Recerca Vall d'Hebron (VHIR)				Preguntes valoració															Taxa repetició		
Estudis de Màster	Egressats	Respostes	% respostes	La informació pública sobre el màster és accessible, completa i està actualitzada	El màster està ben organitzat (coordinació i seqüenciació d'assignatures, horaris, etc.)	El meu nivell acadèmic d'accés era adient per al seguiment del màster	El contingut de les assignatures (actualització, nivell superior al grau, etc.) s'adequa al perfil formatiu del màster	La metodologia docent ha afavorit el meu aprenentatge	Els sistemes d'avaluació han permès reflectir adequadament el meu aprenentatge	El volum de treball exigit és coherent amb el nombre de crèdits de les assignatures i el TFM	Estic satisfet amb el professorat	Estic satisfet amb les pràctiques externes	Estic satisfet amb el TFM	Les instal·lacions i els recursos especialitzats (aules, laboratoris, equips informàtics, biblioteca, etc.) han estat adequats	El màster m'ha donat oportunitats d'accedir a una comunitat de recerca i/o professional	La formació rebuda m'ha permès millorar les meves competències personals (nivell de confiança, aprenentatge autònom, presa de decisions, etc.)	La formació rebuda m'ha permès millorar les meves capacitats per desenvolupar l'activitat professional	Estic satisfet amb el màster	MITJANA TITULACIÓ	Tornaria a triar la mateixa titulació	Tornaria a triar la mateixa universitat
Recerca Biomèdica Translacional	52	37	71,15%	3,65	2,59	4,74	3,11	2,78	3,11	3,14	3,24	3,72	3,78	3,61	3,65	3,59	3,41	3,30	3,43	48,65%	64,86%
Valoració Mitjana del Centre (Màsters)	52	37	71,15%	3,65	2,59	4,74	3,11	2,78	3,11	3,14	3,24	3,72	3,78	3,61	3,65	3,59	3,41	3,30	3,43	48,65%	64,86%
Valoració Mitjana UAB (Màsters)	472	239	50,64%	3,92	3,50	4,39	3,66	3,62	3,63	3,78	3,78	3,69	3,88	3,79	3,57	3,87	3,86	3,76	3,78	60,67%	70,71%

Escola Superior d'Arxivística i Gestió de Documents

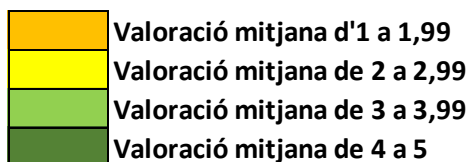
	Valoració mitjana d'1 a 1,99
	Valoració mitjana de 2 a 2,99
	Valoració mitjana de 3 a 3,99
	Valoració mitjana de 4 a 5

				Preguntes valoració																Taxa repetició		
Escola Superior d'Arxivística i Gestió de Documents	Egressats	Respostes	% respostes	La informació pública sobre el màster és accessible, completa i està actualitzada	El màster està ben organitzat (coordinació i seqüenciació d'assignatures, horaris, etc.)	El meu nivell acadèmic d'accés era adient per al seguiment del màster	El contingut de les assignatures (actualització, nivell superior al grau, etc.) s'adequa al perfil formatiu del màster	La metodologia docent ha afavorit el meu aprenentatge	Els sistemes d'avaluació han permès reflectir adequadament el meu aprenentatge	El volum de treball exigint és coherent amb el nombre de crèdits de les assignatures i el TFM	Estic satisfet amb el professorat	Estic satisfet amb les pràctiques externes	Estic satisfet amb el TFM	Les instal·lacions i els recursos especialitzats (aules, laboratoris, equips informàtics, biblioteca, etc.) han estat adequats	El màster m'ha donat oportunitats d'accedir a una comunitat de recerca i/o professional	La formació rebuda m'ha permès millorar les meves competències personals (nivell de confiança, aprenentatge autònom, presa de decisions, etc.)	La formació rebuda m'ha permès millorar les meves capacitats per desenvolupar l'activitat professional	Estic satisfet amb el màster	MIT-JANA TITULACIÓ	Tomaria a triar la mateixa titulació	Tomaria a triar la mateixa universitat	
Estudis de Màster																						
Arxivística i Gestió de Documents	29	24	82,76%	4,23	3,38	4,54	3,57	3,58	3,63	3,71	3,75	4,18	4,00	4,13	3,83	3,67	3,92	3,70	3,85	58,33%	66,67%	
Gestió Documental, Transparència i Accés a la Informació	2	2	100,00%	No es mostren resultats per manca de representativitat de la participació																		
Valoració Mitjana del Centre (Màsters)	31	26	83,87%	4,21	3,38	4,58	3,60	3,58	3,65	3,73	3,73	4,18	4,00	4,08	3,65	3,69	3,96	3,72	3,85	61,54%	69,23%	
Valoració Mitjana UAB (Màsters)	472	239	50,64%	3,92	3,50	4,39	3,66	3,62	3,63	3,78	3,78	3,69	3,88	3,79	3,57	3,87	3,86	3,76	3,78	60,67%	70,71%	



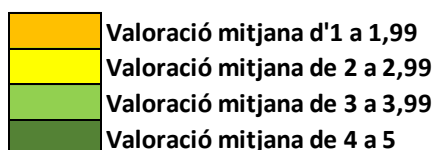
Escola Fundació Universitat Autònoma de Barcelona				Preguntes valoració																	Taxa repetició	
Egressats	Respostes	% respostes		La informació pública sobre el màster és accessible, completa i està actualitzada	El màster està ben organitzat (coordinació i seqüenciació d'assignatures, horaris, etc.)	El meu nivell acadèmic d'accés era adient per al seguiment del màster	El contingut de les assignatures (actualització, nivell superior al grau, etc.) s'adequa al perfil formatiu del màster	La metodologia docent ha afavorit el meu aprenentatge	Els sistemes d'avaluació han permès reflectir adequadament el meu aprenentatge	El volum de treball exigít és coherent amb el nombre de crèdits de les assignatures i el TFM	Estic satisfet amb el professorat	Estic satisfet amb les pràctiques externes	Estic satisfet amb el TFM	Les instal·lacions i els recursos especialitzats (aules, laboratoris, equips informàtics, biblioteca, etc.) han estat adequats	El màster m'ha donat oportunitats d'accedir a una comunitat de recerca i/o professional	La formació rebuda m'ha permès millorar les meves competències personals (nivell de confiança, aprenentatge autònom, presa de decisions, etc.)	La formació rebuda m'ha permès millorar les meves capacitats per desenvolupar l'activitat professional	Estic satisfet amb el màster	MITJANA TITULACIÓ	Tomaria a triar la mateixa titulació	Tomaria a triar la mateixa universitat	
Estudis de Màster																						
Comptabilitat Superior i Auditoria	15	9	60,00%	4,00	3,56	4,78	4,00	3,78	4,11	4,00	3,67	3,56	3,78	3,78	3,88	3,56	3,78	3,56	3,85	77,78%	77,78%	
Didàctica del Xinès per a Hispanoparlants	19	5	26,32%	5,00	4,40	4,80	4,20	4,80	4,40	4,20	5,00	4,20	4,20	5,00	5,00	4,80	5,00	4,80	4,65	40,00%	100,00%	
Gestió Esportiva/Sport Management	33	22	66,67%	3,76	4,14	4,36	3,86	3,95	4,05	4,09	3,64	3,75	3,86	3,68	3,73	4,23	4,18	3,95	3,95	72,73%	68,18%	
Valoració Mitjana del Centre (Màsters)	67	36	53,73%	4,00	4,03	4,53	3,94	4,03	4,11	4,08	3,83	3,76	3,89	3,91	3,94	4,14	4,19	3,97	4,02	69,44%	75,00%	
Valoració Mitjana UAB (Màsters)	472	239	50,64%	3,92	3,50	4,39	3,66	3,62	3,63	3,78	3,78	3,69	3,88	3,79	3,57	3,87	3,86	3,76	3,78	60,67%	70,71%	

Escola Doctor Robert



Escola Doctor Robert				Preguntes valoració														Taxa repetició			
Estudis de Màster	Egressats	Respostes	% respostes	No es mostren resultats per manca de representativitat de la participació														MITJANA TITULACIÓ	Tornaria a triar la mateixa titulació	Tornaria a triar la mateixa universitat	
Medicina Transfusional i Teràpies Cel·lulars Avançad	5	3	60,00%	No es mostren resultats per manca de representativitat de la participació																	
Polítiques Socials i Acció Comunitària	37	29	78,38%	4,10	4,10	4,68	3,86	3,93	3,86	3,93	4,07	3,65	4,21	3,64	3,07	3,90	4,00	4,03	3,94	65,52%	75,86%
Valoració Mitjana del Centre (Màsters)	42	32	76,19%	4,09	4,16	4,68	3,97	3,97	3,94	3,97	4,13	3,73	4,25	3,60	3,23	3,94	4,03	4,13	3,99	68,75%	78,13%
Valoració Mitjana UAB (Màsters)	472	239	50,64%	3,92	3,50	4,39	3,66	3,62	3,63	3,78	3,78	3,69	3,88	3,79	3,57	3,87	3,86	3,76	3,78	60,67%	70,71%

Escola Universitària d'Infermeria i Fisioteràpia Gimbernat



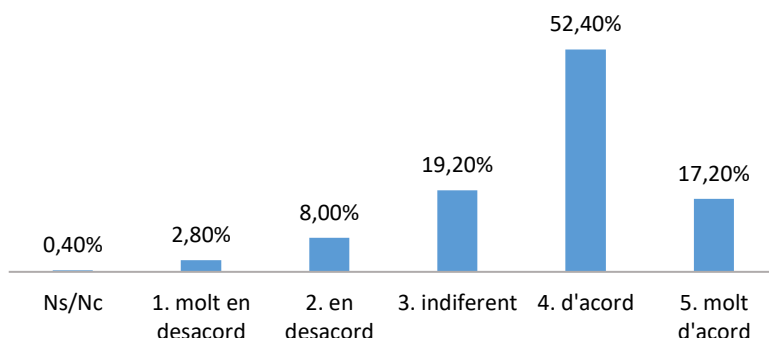
Escola Universitària d'Infermeria i Fisioteràpia Gimbernat				Preguntes valoració															Taxa repetició		
Egressats	Respostes	% respostes																			
Estudis de Màster				No es mostren resultats per manca de representativitat de la participació																	
Fisioteràpia del Tòrax	33	4	12,12%																		
Osteopatia	35	11	31,43%	3,91	3,09	4,20	4,09	3,82	3,73	3,70	3,91	3,55	3,82	2,82	3,36	4,55	4,64	4,36	3,84	63,64%	63,64%
Valoració Mitjana del Centre (Màsters)	68	15	22,06%	3,93	3,33	4,14	4,20	3,73	3,73	3,57	4,13	3,87	3,80	3,13	3,40	4,33	4,40	4,33	3,87	66,67%	66,67%
Valoració Mitjana UAB (Màsters)	472	239	50,64%	3,92	3,50	4,39	3,66	3,62	3,63	3,78	3,78	3,69	3,88	3,79	3,57	3,87	3,86	3,76	3,78	60,67%	70,71%

ANNEX 3: Resultats de les valoracions UAB per ítem: GRAU

Valoració global de la titulació, grau de conformitat segons l'escala: 1-molt en desacord, 2-en desacord, 3-neutre/indiferent, 4-d'acord, 5-molt d'acord.

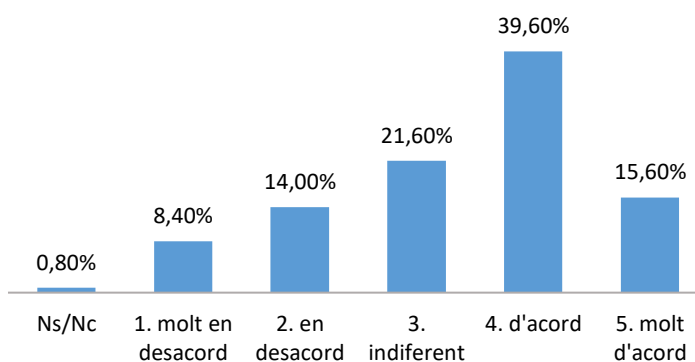
Ítem 1: L'estructura del pla d'estudis ha permès una progressió adequada del meu aprenentatge

Resposta	Grau	% Grau
Ns/Nc	1	0,40%
1. molt en desacord	7	2,80%
2. en desacord	20	8,00%
3. indiferent	48	19,20%
4. d'acord	131	52,40%
5. molt d'acord	43	17,20%
Total	250	100%



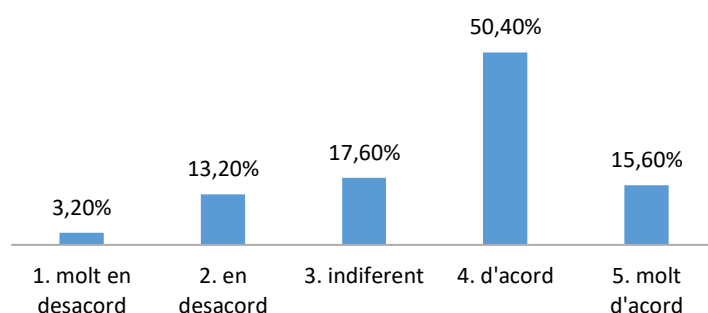
Ítem 2: Hi ha hagut una bona coordinació en els continguts de les assignatures per evitar solapaments

Resposta	Grau	% Grau
Ns/Nc	2	0,80%
1. molt en desacord	21	8,40%
2. en desacord	35	14,00%
3. indiferent	54	21,60%
4. d'acord	99	39,60%
5. molt d'acord	39	15,60%
Total	250	100%



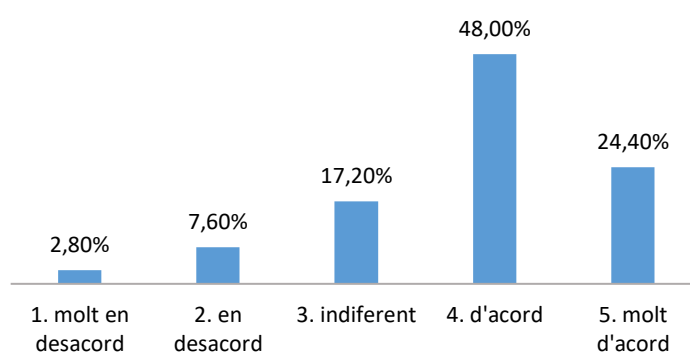
Ítem 3: El volum de treball exigít ha estat coherent amb el nombre de crèdits de les assignatures

Resposta	Grau	% Grau
Ns/Nc	0	0,00%
1. molt en desacord	8	3,20%
2. en desacord	33	13,20%
3. indiferent	44	17,60%
4. d'acord	126	50,40%
5. molt d'acord	39	15,60%
Total	250	100%



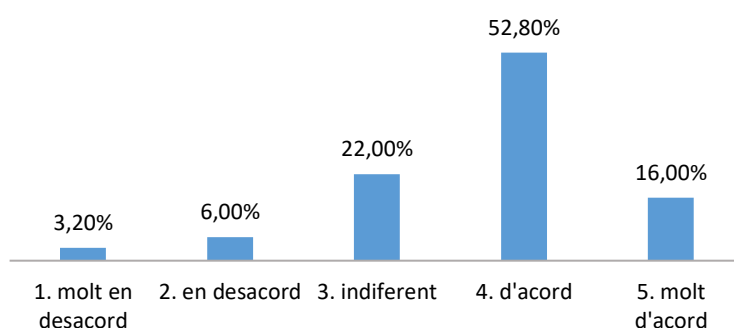
Ítem 4: Estic satisfet/a amb el professorat

Resposta	Grau	% Grau
Ns/Nc	0	0,00%
1. molt en desacord	7	2,80%
2. en desacord	19	7,60%
3. indiferent	43	17,20%
4. d'acord	120	48,00%
5. molt d'acord	61	24,40%
Total	250	100%



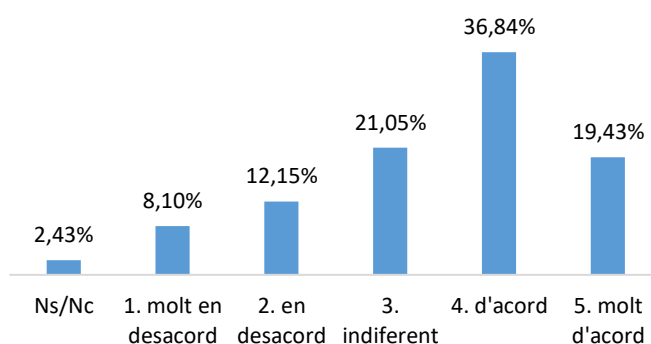
Ítem 5: La metodologia docent emprada pel professorat ha favorit el meu aprenentatge

Resposta	Grau	% Grau
Ns/Nc	0	0,00%
1. molt en desacord	8	3,20%
2. en desacord	15	6,00%
3. indiferent	55	22,00%
4. d'acord	132	52,80%
5. molt d'acord	40	16,00%
Total	250	100%



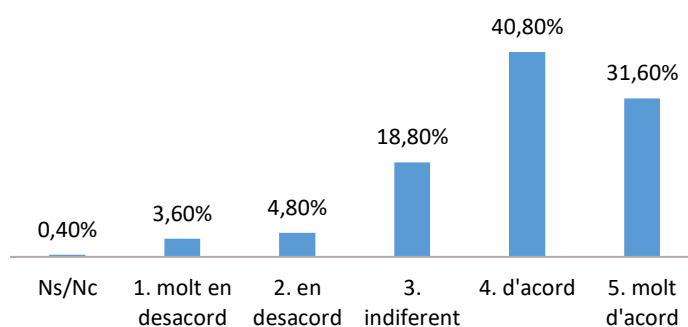
Ítem 6: La tutorització ha estat útil i ha contribuït a millorar el meu aprenentatge

Resposta	Grau	% Grau
Ns/Nc	6	2,43%
1. molt en desacord	20	8,10%
2. en desacord	30	12,15%
3. indiferent	52	21,05%
4. d'acord	91	36,84%
5. molt d'acord	48	19,43%
Total	247	100%



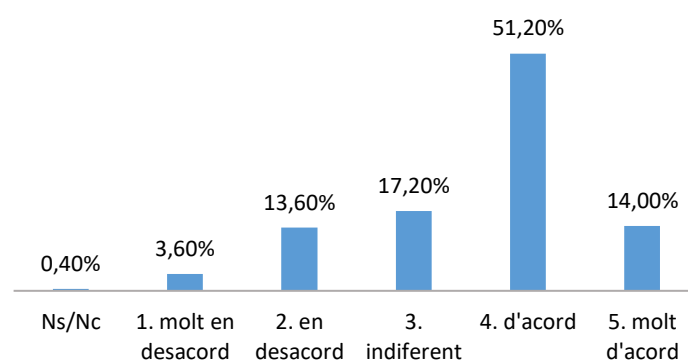
Ítem 7: L'ús del **campus virtual** ha facilitat el meu aprenentatge

Resposta	Grau	% Grau
Ns/Nc	1	0,40%
1. molt en desacord	9	3,60%
2. en desacord	12	4,80%
3. indiferent	47	18,80%
4. d'acord	102	40,80%
5. molt d'acord	79	31,60%
Total	250	100%



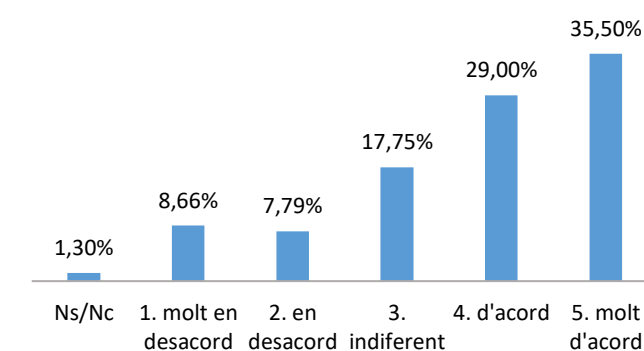
Ítem 8: Els **sistemes d'avaluació** han permès reflectir adequadament el meu aprenentatge

Resposta	Grau	% Grau
Ns/Nc	1	0,40%
1. molt en desacord	9	3,60%
2. en desacord	34	13,60%
3. indiferent	43	17,20%
4. d'acord	128	51,20%
5. molt d'acord	35	14,00%
Total	250	100%



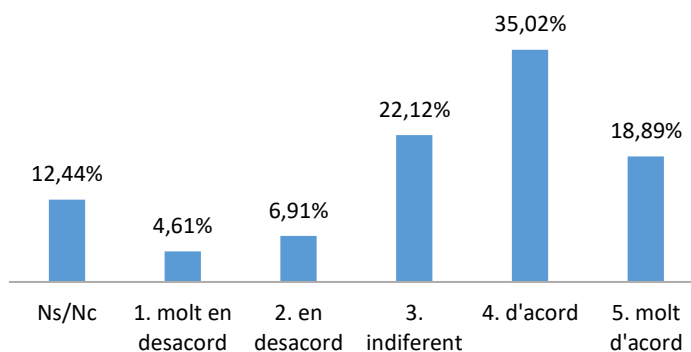
Ítem 9: Les **pràctiques externes** m'han permès aplicar coneixements adquirits durant la titulació

Resposta	Grau	% Grau
Ns/Nc	3	1,30%
1. molt en desacord	20	8,66%
2. en desacord	18	7,79%
3. indiferent	41	17,75%
4. d'acord	67	29,00%
5. molt d'acord	82	35,50%
Total	231	100%



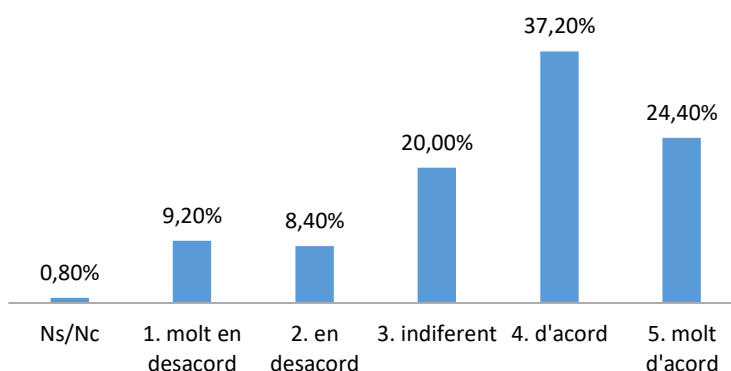
Ítem 10: Les accions de mobilitat que he realitzat han estat rellevants per al meu aprenentatge

Resposta	Grau	% Grau
Ns/Nc	27	12,44%
1. molt en desacord	10	4,61%
2. en desacord	15	6,91%
3. indiferent	48	22,12%
4. d'acord	76	35,02%
5. molt d'acord	41	18,89%
Total	217	100%



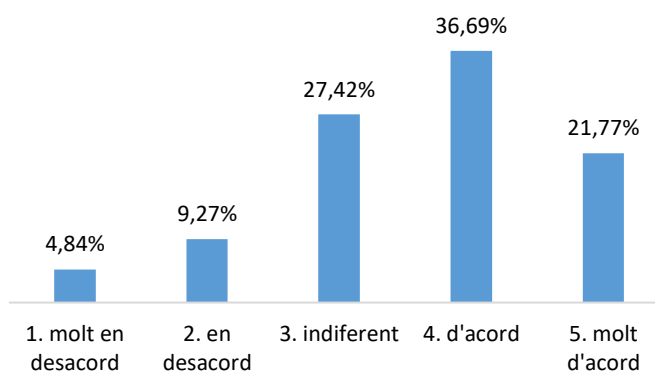
Ítem 11: El treball de fi de grau m'ha estat útil per consolidar les competències de la titulació

Resposta	Grau	% Grau
Ns/Nc	2	0,80%
1. molt en desacord	23	9,20%
2. en desacord	21	8,40%
3. indiferent	50	20,00%
4. d'acord	93	37,20%
5. molt d'acord	61	24,40%
Total	250	100%



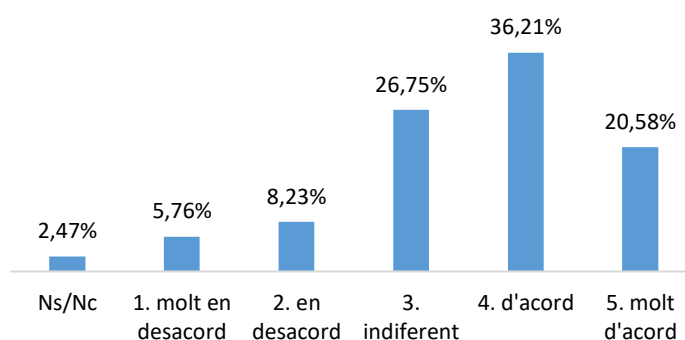
Ítem 12: Les instal·lacions (aules i espais docents) han estat adequades per afavorir el meu aprenentatge

Resposta	Grau	% Grau
Ns/Nc	0	0,00%
1. molt en desacord	12	4,84%
2. en desacord	23	9,27%
3. indiferent	68	27,42%
4. d'acord	91	36,69%
5. molt d'acord	54	21,77%
Total	248	100%



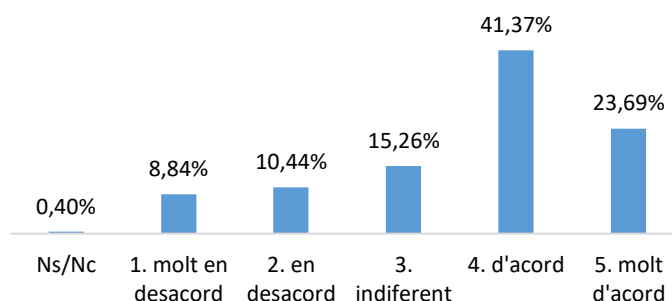
Ítem 13: Els recursos facilitats pel serveis de biblioteca i de suport a la docència han respost a les meves necessitats

Resposta	Grau	% Grau
Ns/Nc	6	2,47%
1. molt en desacord	14	5,76%
2. en desacord	20	8,23%
3. indiferent	65	26,75%
4. d'acord	88	36,21%
5. molt d'acord	50	20,58%
Total	243	100%



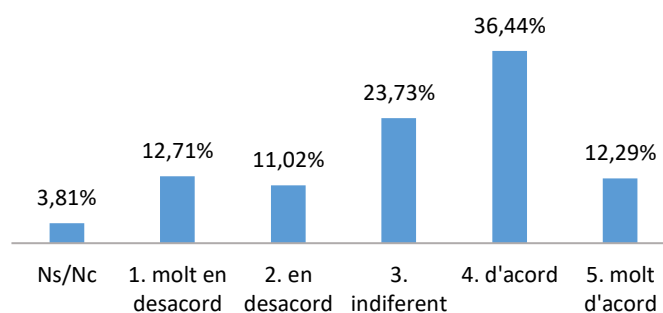
Ítem 14: Els serveis de suport a l'estudiant (Informació, matriculació, tràmits acadèmics, beques, orientació, etc.) m'han ofert un bon assessorament i atenció

Resposta	Grau	% Grau
Ns/Nc	1	0,40%
1. molt en desacord	22	8,84%
2. en desacord	26	10,44%
3. indiferent	38	15,26%
4. d'acord	103	41,37%
5. molt d'acord	59	23,69%
Total	249	100%



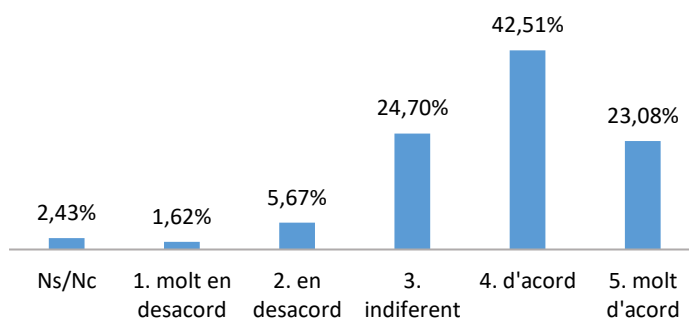
Ítem 15: He rebut resposta adequada de les meves queixes i suggeriments

Resposta	Grau	% Grau
Ns/Nc	9	3,81%
1. molt en desacord	30	12,71%
2. en desacord	26	11,02%
3. indiferent	56	23,73%
4. d'acord	86	36,44%
5. molt d'acord	29	12,29%
Total	236	100%



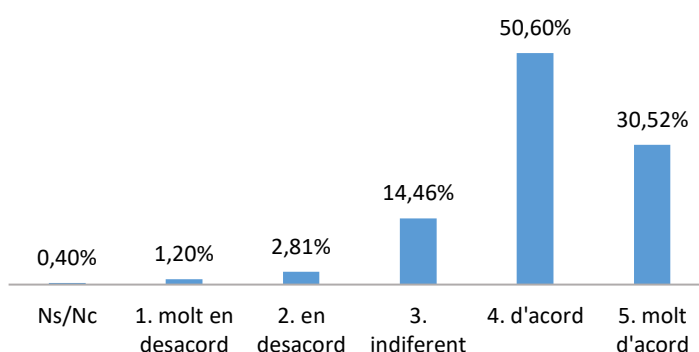
Ítem 16: La informació referent a la titulació al web és accessible i m'ha resultat útil

Resposta	Grau	% Grau
Ns/Nc	6	2,43%
1. molt en desacord	4	1,62%
2. en desacord	14	5,67%
3. indiferent	61	24,70%
4. d'acord	105	42,51%
5. molt d'acord	57	23,08%
Total	247	100%



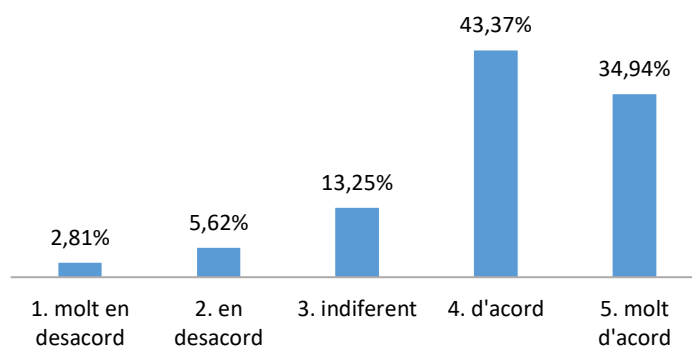
Ítem 17: La formació rebuda m'ha permès millorar les meves habilitats comunicatives

Resposta	Grau	% Grau
Ns/Nc	1	0,40%
1. molt en desacord	3	1,20%
2. en desacord	7	2,81%
3. indiferent	36	14,46%
4. d'acord	126	50,60%
5. molt d'acord	76	30,52%
Total	249	100%



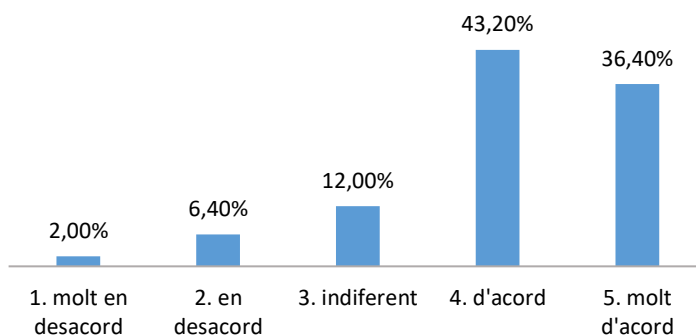
Ítem 18: La formació rebuda m'ha permès millorar les competències personals (nivell de confiança, aprenentatge autònom, presa de decisions, resolució de nous problemes, anàlisi crítica, treball en equip, etc.)

Resposta	Grau	% Grau
Ns/Nc	0	0,00%
1. molt en desacord	7	2,81%
2. en desacord	14	5,62%
3. indiferent	33	13,25%
4. d'acord	108	43,37%
5. molt d'acord	87	34,94%
Total	249	100%



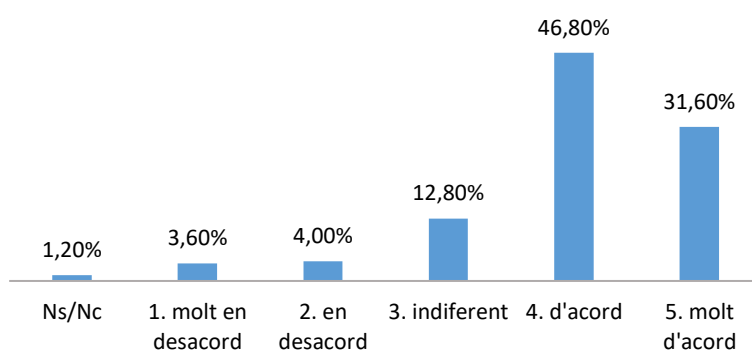
Ítem 19: La formació rebuda m'ha permès millorar les capacitats per a l'activitat professional

Resposta	Grau	% Grau
Ns/Nc	0	0,00%
1. molt en desacord	5	2,00%
2. en desacord	16	6,40%
3. indiferent	30	12,00%
4. d'acord	108	43,20%
5. molt d'acord	91	36,40%
Total	250	100%



Ítem 20: Estic satisfet/a amb la titulació

Resposta	Grau	% Grau
Ns/Nc	3	1,20%
1. molt en desacord	9	3,60%
2. en desacord	10	4,00%
3. indiferent	32	12,80%
4. d'acord	117	46,80%
5. molt d'acord	79	31,60%
Total	250	100%

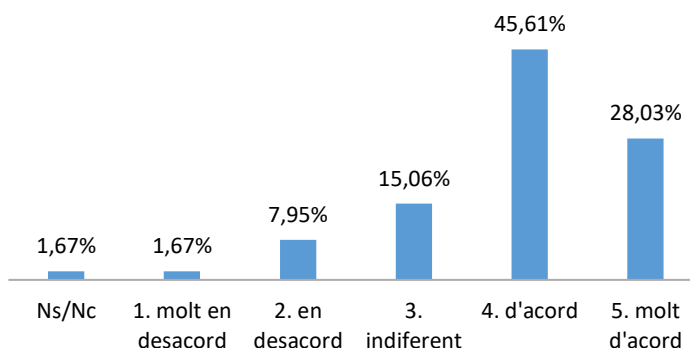


ANNEX 4: Resultats de les valoracions UAB per ítem: MÀSTER

Valoració global de la titulació, grau de conformitat segons l'escala: 1-molt en desacord, 2-en desacord, 3-neutre/indiferent, 4-d'acord, 5-molt d'acord.

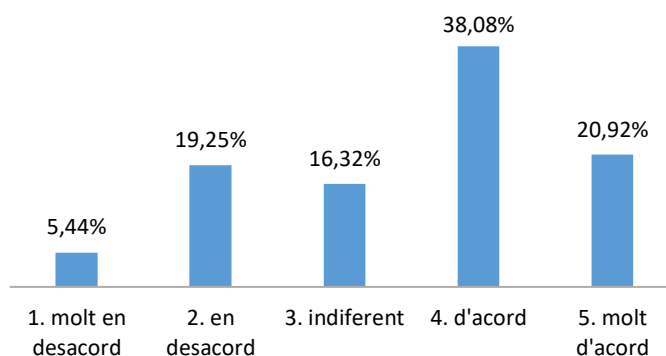
Ítem 1: La informació pública sobre el màster és accessible, completa i està actualitzada

Resposta	Màster	% Màster
Ns/Nc	4	1,67%
1. molt en desacord	4	1,67%
2. en desacord	19	7,95%
3. indiferent	36	15,06%
4. d'acord	109	45,61%
5. molt d'acord	67	28,03%
Total	239	100%



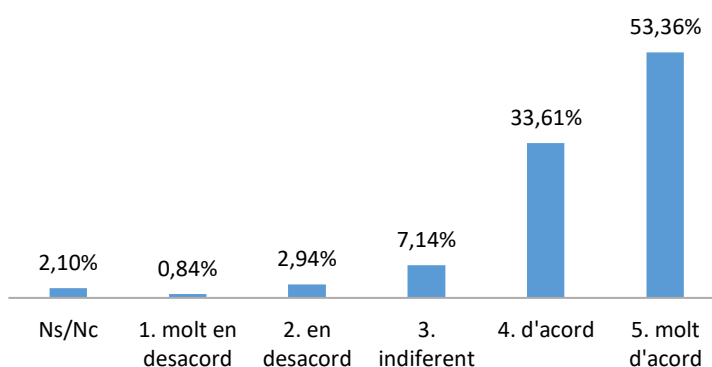
Ítem 2: El màster està ben organitzat (coordinació i seqüenciació d'assignatures, horaris, etc.)

Resposta	Màster	% Màster
Ns/Nc	0	0,00%
1. molt en desacord	13	5,44%
2. en desacord	46	19,25%
3. indiferent	39	16,32%
4. d'acord	91	38,08%
5. molt d'acord	50	20,92%
Total	239	100%



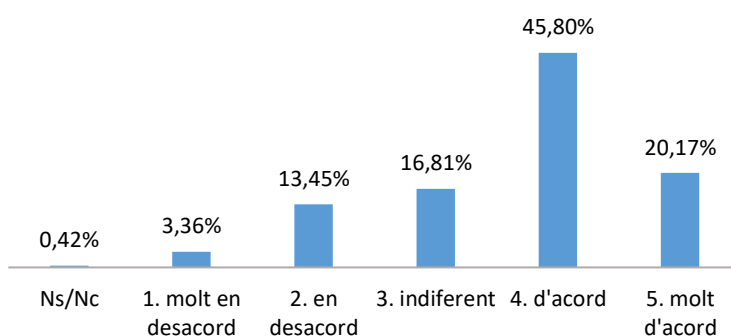
Ítem 3: El meu nivell acadèmic d'accés era adient per al seguiment del màster

Resposta	Màster	% Màster
Ns/Nc	5	2,10%
1. molt en desacord	2	0,84%
2. en desacord	7	2,94%
3. indiferent	17	7,14%
4. d'acord	80	33,61%
5. molt d'acord	127	53,36%
Total	238	100%



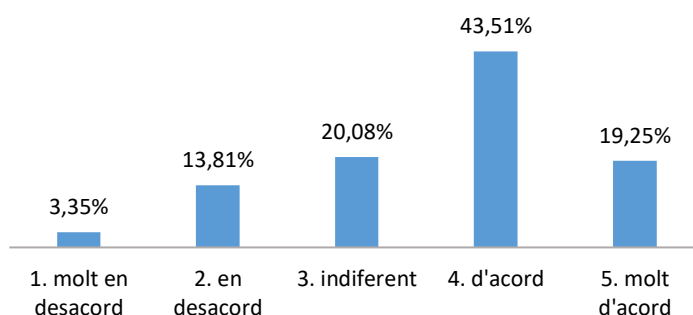
Ítem 4: El contingut de les assignatures (actualització, nivell superior del grau, etc.) s'adequa al perfil formatiu del màster

Resposta	Màster	% Màster
Ns/Nc	1	0,42%
1. molt en desacord	8	3,36%
2. en desacord	32	13,45%
3. indiferent	40	16,81%
4. d'acord	109	45,80%
5. molt d'acord	48	20,17%
Total	238	100%



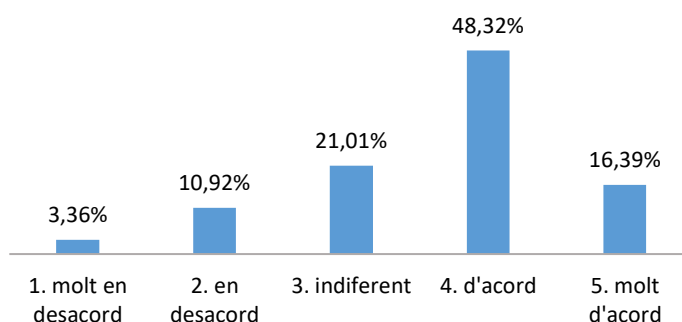
Ítem 5: La metodologia docent ha afavorit el meu aprenentatge

Resposta	Màster	% Màster
Ns/Nc	0	0,00%
1. molt en desacord	8	3,35%
2. en desacord	33	13,81%
3. indiferent	48	20,08%
4. d'acord	104	43,51%
5. molt d'acord	46	19,25%
Total	239	100%



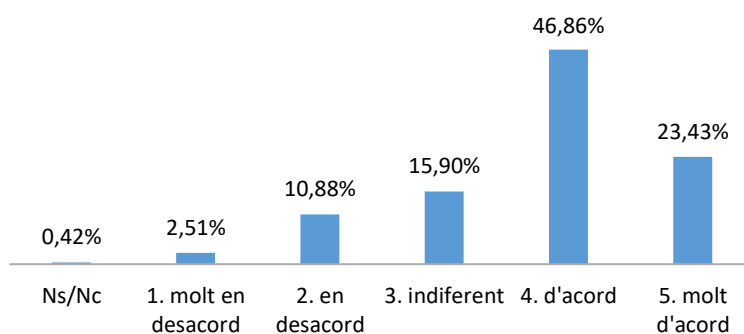
Ítem 6: Els sistemes d'avaluació han permès reflectir adequadament el meu aprenentatge

Resposta	Màster	% Màster
Ns/Nc	0	0,00%
1. molt en desacord	8	3,36%
2. en desacord	26	10,92%
3. indiferent	50	21,01%
4. d'acord	115	48,32%
5. molt d'acord	39	16,39%
Total	238	100%



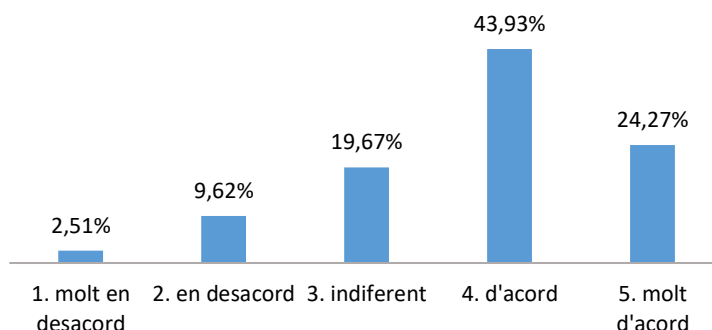
Ítem 7: El volum de treball exigít és coherent amb el nombre de crèdits de les assignatures i el TFM

Resposta	Màster	% Màster
Ns/Nc	1	0,42%
1. molt en desacord	6	2,51%
2. en desacord	26	10,88%
3. indiferent	38	15,90%
4. d'acord	112	46,86%
5. molt d'acord	56	23,43%
Total	239	100%



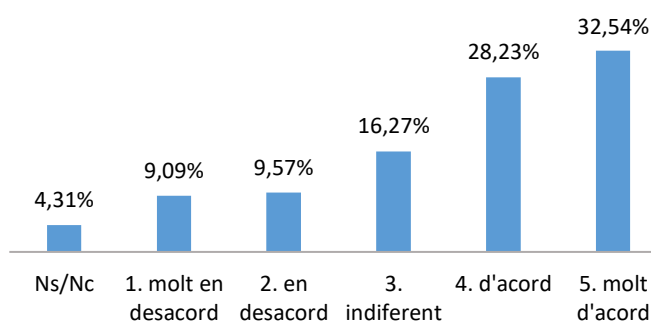
Ítem 8: Estic satisfet amb el professorat

Resposta	Màster	% Màster
Ns/Nc	0	0,00%
1. molt en desacord	6	2,51%
2. en desacord	23	9,62%
3. indiferent	47	19,67%
4. d'acord	105	43,93%
5. molt d'acord	58	24,27%
Total	239	100%



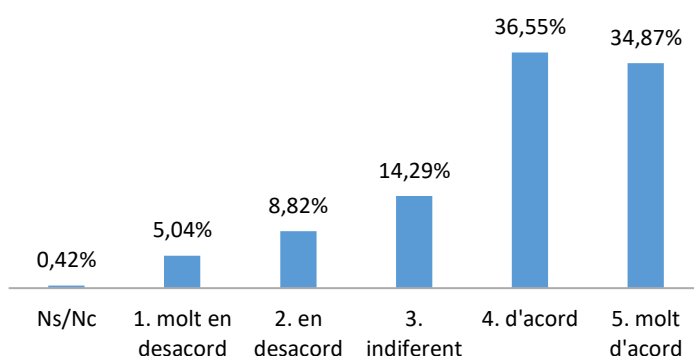
Ítem 9: Estic satisfet amb les pràctiques externes

Resposta	Màster	% Màster
Ns/Nc	9	4,31%
1. molt en desacord	19	9,09%
2. en desacord	20	9,57%
3. indiferent	34	16,27%
4. d'acord	59	28,23%
5. molt d'acord	68	32,54%
Total	209	100%



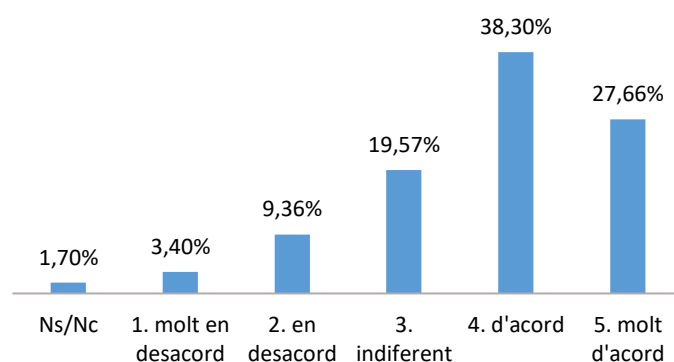
Ítem 10: Estic satisfet amb el TFM

Resposta	Màster	% Màster
Ns/Nc	1	0,42%
1. molt en desacord	12	5,04%
2. en desacord	21	8,82%
3. indiferent	34	14,29%
4. d'acord	87	36,55%
5. molt d'acord	83	34,87%
Total	238	100%



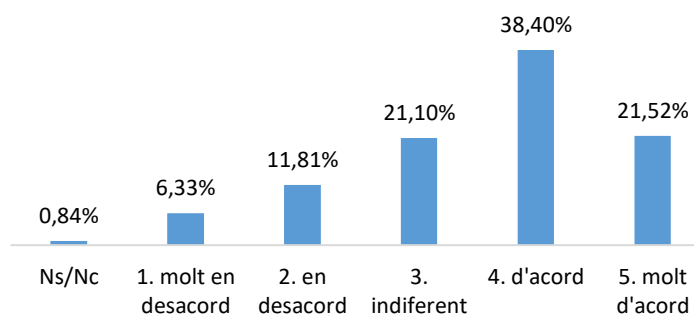
Ítem 11: Les instal·lacions i els recursos especialitzats (aules, laboratoris, equips informàtics, biblioteca, etc.) han estat adequats

Resposta	Màster	% Màster
Ns/Nc	4	1,70%
1. molt en desacord	8	3,40%
2. en desacord	22	9,36%
3. indiferent	46	19,57%
4. d'acord	90	38,30%
5. molt d'acord	65	27,66%
Total	235	100%



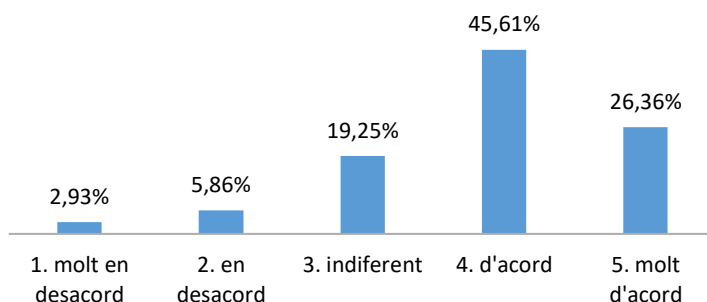
Ítem 12: El màster m'ha donat oportunitats d'accedir a una comunitat de recerca i/o professional

Resposta	Màster	% Màster
Ns/Nc	2	0,84%
1. molt en desacord	15	6,33%
2. en desacord	28	11,81%
3. indiferent	50	21,10%
4. d'acord	91	38,40%
5. molt d'acord	51	21,52%
Total	237	100%



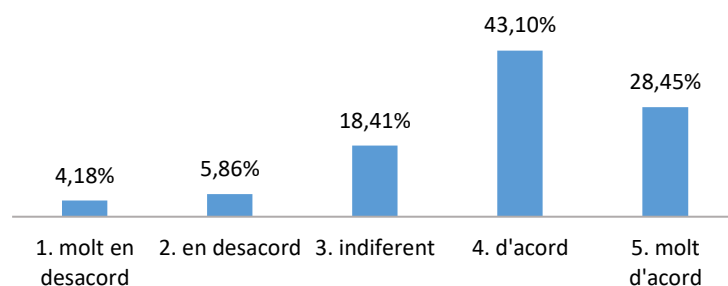
Ítem 13: La formació rebuda m'ha permès millorar les meves competències personals (nivell de confiança, aprenentatge autònom, presa de decisions, etc.)

Resposta	Màster	% Màster
Ns/Nc	0	0,00%
1. molt en desacord	7	2,93%
2. en desacord	14	5,86%
3. indiferent	46	19,25%
4. d'acord	109	45,61%
5. molt d'acord	63	26,36%
Total	239	100%



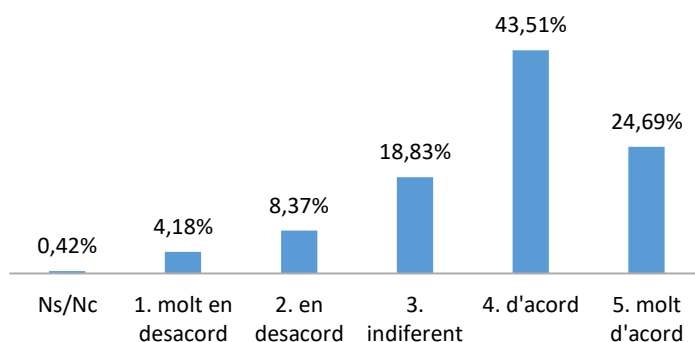
Ítem 14: La formació rebuda m'ha permès millorar les meves capacitats per desenvolupar l'activitat professional

Resposta	Màster	% Màster
Ns/Nc	0	0,00%
1. molt en desacord	10	4,18%
2. en desacord	14	5,86%
3. indiferent	44	18,41%
4. d'acord	103	43,10%
5. molt d'acord	68	28,45%
Total	239	100%



Ítem 15: Estic satisfet amb el màster

Resposta	Màster	% Màster
Ns/Nc	1	0,42%
1. molt en desacord	10	4,18%
2. en desacord	20	8,37%
3. indiferent	45	18,83%
4. d'acord	104	43,51%
5. molt d'acord	59	24,69%
Total	239	100%



ANNEX 5: Qüestionari de l'enquesta

Els qüestionaris de les enquestes està consensuat entre les universitats catalanes i AQU i és comú per a totes les universitats.

Enquesta de satisfacció als titulats i titulades de GRAU

Dades d'identificació

1. Gènere

(1) Home

(2) Dona

2. Nom de la titulació

3. Centre

4. Indica el principal motiu pel qual vas escollir la titulació

(1) Era la que m'agradava

(2) Bona sortida laboral

(3) Nota de tall

(4) Altres

5. Has compaginat els estudis amb una feina?

(1) Sí

(2) No

Valoració global de la titulació

Indica el **grau de conformitat** (1 - molt en desacord; 2 - en desacord; 3 - neutre/indiferent; 4 - d'acord; 5 - molt d'acord; NS/NC - no sap/no contesta; n.a. - no aplica) amb les següents afirmacions:

1. L'estructura del pla d'estudis ha permès una progressió adequada del meu aprenentatge
2. Hi ha hagut una bona coordinació en els continguts de les assignatures per evitar solapaments
3. El volum de treball exigut ha estat coherent amb el nombre de crèdits de les assignatures
4. Estic satisfet/a amb el professorat
5. La metodologia docent emprada pel professorat ha afavorit el meu aprenentatge
6. La tutorització ha estat útil i ha contribuït a millorar el meu aprenentatge
7. L'ús del campus virtual ha facilitat el meu aprenentatge
8. Els sistemes d'avaluació han permès reflectir

1	2	3	4	5	NS/NC	n.a.
1	2	3	4	5	NS/NC	n.a.
1	2	3	4	5	NS/NC	n.a.
1	2	3	4	5	NS/NC	n.a.
1	2	3	4	5	NS/NC	n.a.
1	2	3	4	5	NS/NC	n.a.
1	2	3	4	5	NS/NC	n.a.
1	2	3	4	5	NS/NC	n.a.

adequadament el meu aprenentatge

9. Les pràctiques externes m'han permès aplicar els coneixements adquirits durant la titulació

10. Les accions de mobilitat que he realitzat han estat rellevants per al meu aprenentatge

11. El treball de fi de grau m'ha estat útil per consolidar les competències de la titulació

12. Les instal·lacions (aules i espais docents) han estat adequades per afavorir el meu aprenentatge

13. Els recursos facilitats pel serveis de biblioteca i de suport a la docència han respost a les meves necessitats

14. Els serveis de suport a l'estudiant (informació, matriculació, tràmits acadèmics, beques, orientació, etc.) m'han ofert un bon assessorament i atenció

15. He rebut resposta adequada de les meves queixes i suggeriments

16. La informació referent a la titulació al web és accessible i m'ha resultat útil

17. La formació rebuda m'ha permès millorar les habilitats comunicatives

18. La formació rebuda m'ha permès millorar les competències personals (nivell de confiança, lideratge, aprenentatge autònom, presa de decisions, resolució de nous problemes, anàlisi crítica, treball en equip, etc.)

19. La formació rebuda m'ha permès millorar les capacitats per a l'activitat professional

20. Estic satisfet/a amb la titulació

21. Si tornés a començar, triaria la mateixa titulació

22. Si tornés a començar, triaria la mateixa universitat

1	2	3	4	5	NS/NC	n.a.
1	2	3	4	5	NS/NC	n.a.
1	2	3	4	5	NS/NC	n.a.
1	2	3	4	5	NS/NC	n.a.
1	2	3	4	5	NS/NC	n.a.
1	2	3	4	5	NS/NC	n.a.
1	2	3	4	5	NS/NC	n.a.
1	2	3	4	5	NS/NC	n.a.
1	2	3	4	5	NS/NC	n.a.
1	2	3	4	5	NS/NC	n.a.
1	2	3	4	5	NS/NC	n.a.
1	2	3	4	5	NS/NC	n.a.
1	2	3	4	5	NS/NC	n.a.

Sí

No

Sí

No

Enquesta de satisfacció als titulats i titulades de MÀSTER UNIVERSITARI

Dades d'identificació

1. Gènere

(1) Masculí

(2) Femení

2. Edat (anys)

(1) Menys de 22

(2) De 22 a 25

(3) De 26 a 35

(4) Més de 35

3. Nom del màster universitari

4. Centre o facultat (en cas de participació de diversos centres, selecciona el centre coordinador)

5. Indica el principal motiu pel qual vas escollir estudiar aquest màster

(1) Era el que m'agradava

(2) Accedir a un doctorat

(3) Tenir una bona sortida laboral

(4) Progressar en la trajectòria professional

(5) Altres (especifica quina) _____

6. Has compaginat els estudis amb una feina?

(1) Sí

(2) No

7. Has tingut suport econòmic d'algun organisme o empresa per realitzar el màster?

(1) Sí

(2) No

Valoració global de la titulació

Indica el **grau de conformitat** (1: molt en desacord; 2: en desacord; 3: neutre/indiferent; 4: d'acord; 5: molt d'acord; NS/NC: no ho sap / no contesta; n.a.: no aplicable en aquest màster) amb les afirmacions següents:

1. La informació pública sobre el màster és accessible, completa i està actualitzada.
2. El màster està ben organitzat (coordinació i seqüenciació d'assignatures, horaris, calendari, etc.).
3. El meu nivell acadèmic d'accés era adient per al seguiment del màster.
4. El contingut de les assignatures (actualització, nivell superior al grau, etc.) s'adequa al perfil formatiu del màster.
5. La metodologia docent ha afavorit el meu aprenentatge.
6. Els sistemes d'avaluació han permès reflectir adequadament el meu aprenentatge.
7. El volum de treball exigít és coherent amb el nombre de crèdits de les assignatures i el TFM.
8. Estic satisfet amb el professorat.
9. Estic satisfet amb les pràctiques externes.
10. Estic satisfet amb el TFM.
11. Les instal·lacions i els recursos especialitzats (aules, laboratoris, equips informàtics, biblioteca, equipaments de recerca, etc.) han estat adequats.
12. El màster m'ha donat oportunitats d'accedir a una comunitat de recerca i/o professional.
13. La formació rebuda m'ha permès millorar les meves competències personals (nivell de confiança, aprenentatge autònom, presa de decisions, resolució de nous problemes, anàlisi crítica, etc.)
14. La formació rebuda m'ha permès millorar les meves capacitats per a l'activitat professional
15. Estic satisfet amb el màster.

1	2	3	4	5	NS/NC	n.a.
1	2	3	4	5	NS/NC	n.a.
1	2	3	4	5	NS/NC	n.a.
1	2	3	4	5	NS/NC	n.a.
1	2	3	4	5	NS/NC	n.a.
1	2	3	4	5	NS/NC	n.a.
1	2	3	4	5	NS/NC	n.a.
1	2	3	4	5	NS/NC	n.a.
1	2	3	4	5	NS/NC	n.a.
1	2	3	4	5	NS/NC	n.a.
1	2	3	4	5	NS/NC	n.a.
1	2	3	4	5	NS/NC	n.a.
1	2	3	4	5	NS/NC	n.a.
1	2	3	4	5	NS/NC	n.a.
1	2	3	4	5	NS/NC	n.a.
1	2	3	4	5	NS/NC	n.a.

16. Si hagués de començar de nou, triaria el mateix màster.
17. Si hagués de començar de nou, triaria la mateixa universitat.

Sí	<input type="checkbox"/>	No	<input type="checkbox"/>
Sí	<input type="checkbox"/>	No	<input type="checkbox"/>