
Enquesta de satisfacció dels titulats

Informe sobre el desenvolupament i els resultats de l'enquesta a persones titulades de Grau i de Màster Universitari

CENTRES ADSCRITS

2017-2018

Vicerectorat de Programació Acadèmica i de Qualitat
Oficina de Qualitat Docent



Universitat Autònoma de Barcelona

Índex

1. Objectiu de l'enquesta i participació per centres.....	3
2. Valoracions obtingudes per a grau	9
3. Valoracions obtingudes per a màster universitari	14
4. Resultats de les preguntes d'identificació/perfil.....	19
ANNEX 1: Resultats de les valoracions per centre/titulació: GRAU	23
ANNEX 2: Resultats de les valoracions per centre/titulació: MÀSTER	30
ANNEX 3: Resultats de les valoracions UAB per ítem: GRAU	40
ANNEX 4: Resultats de les valoracions UAB per ítem: MÀSTER	48
ANNEX 5: Qüestionari de l'enquesta	54

1. Objectiu de l'enquesta i participació per centres

Es presenten en aquest informe els resultats de les enquestes passades durant el 2018, als egrossats el curs acadèmic 2017/2018 de les diferents titulacions de grau i de màster universitari dels centres adscrits a la UAB.

L'objectiu d'aquesta enquesta és recollir informació sobre el grau de satisfacció de les persones recents titulades en relació amb un conjunt d'aspectes que tenen a veure amb diferents àmbits de la seva experiència formativa als centres adscrits a la UAB.

La majoria de qüestions tenen a la titulació com unitat d'anàlisi; en altres casos són els centres/escoles i alguns serveis centrals les unitats d'anàlisi (veure l'[annex 5](#) d'aquest informe per consultar el qüestionari de l'enquesta). El qüestionari de l'enquesta ha estat consensuat per les universitats catalanes i AQU, i és comú a totes les universitats del Sistema Universitari de Catalunya (SUC).

La formació dels ítems està feta des d'una perspectiva generalista, comuna al conjunt de les titulacions de la Universitat.

L'enquesta garanteix l'anonimat i la màxima confidencialitat de les respostes.

La informació i els resultats d'aquesta enquesta es poden consultar a l'espai de [Qualitat Docent](#)¹ del web de la UAB.

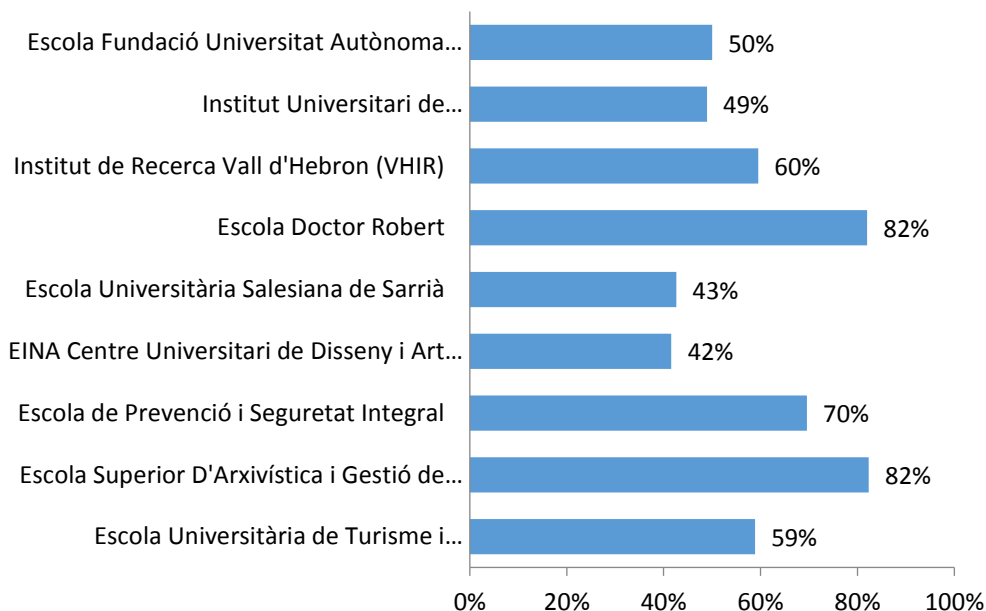
¹ <http://www.uab.cat/web/estudiar/qualitat-docent/titulats-1345665543247.html>

La **Taula 1** presenta els resultats generals de la recollida d'informació. Es considera "Població de referència" el total de titulats i titulades de les diferents titulacions de la UAB, per centres adscrits, corresponent a la promoció que ha finalitzat els seus estudis al curs acadèmic 2017-2018.

Taula 1. Nivell de resposta per centres. Enquesta 2018

Sobre una població de 693 egressats s'han obtingut un total de 385 enquestes completes, essent el percentatge de resposta mitjà per als centres adscrits de la UAB del 56%.

Centre	Població de referència	Respostes	% de respostes
Escola Universitària de Turisme i Direcció Hotelera	226	133	59%
Escola Superior D'Arxivística i Gestió de Documents	34	28	82%
Escola de Prevenció i Seguretat Integral	23	16	70%
EINA Centre Universitari de Disseny i Art de Barcelona	101	42	42%
Escola Universitària Salesiana de Sarrià	108	46	43%
Escola Doctor Robert	50	41	82%
Institut de Recerca Vall d'Hebron (VHIR)	42	25	60%
Institut Universitari de Neurorehabilitació Guttmann	47	23	49%
Escola Fundació Universitat Autònoma de Barcelona	62	31	50%
TOTAL	693	385	56%



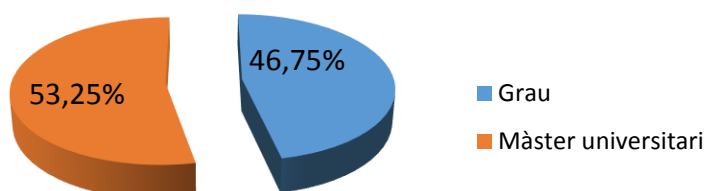
La **Taula 2** representa els resultats de participació del centre amb informació segons el sexe dels egressats al curs acadèmic 2017-2018.

Taula 2. Nivell de resposta per centres i segons sexe

Centre	Població de referència		Respostes				% de respostes
	Per centre	Homes	% Homes	Dones	% Dones	Total	
Escola Universitària de Turisme i Direcció Hotelera	226	44	33,33%	88	66,67%	132	58,41%
Escola Superior D'Arxivística i Gestió de Documents	34	10	35,71%	18	64,29%	28	82,35%
Escola de Prevenció i Seguretat Integral	23	15	93,75%	1	6,25%	16	69,57%
EINA Centre Universitari de Disseny i Art de Barcelona	101	10	25,64%	29	74,36%	39	38,61%
Escola Universitària Salesiana de Sarrià	108					46	42,59%
Escola Doctor Robert	50	15	36,59%	26	63,41%	41	82,00%
Institut de Recerca Vall d'Hebron (VHIR)	42	3	12,00%	22	88,00%	25	59,52%
Institut Universitari de Neurorehabilitació Guttmann	47	1	4,35%	22	95,65%	23	48,94%
Escola Fundació Universitat Autònoma de Barcelona	62	23	74,19%	8	25,81%	31	50,00%
TOTAL	693	121	36,12%	214	63,88%	335	48,34%

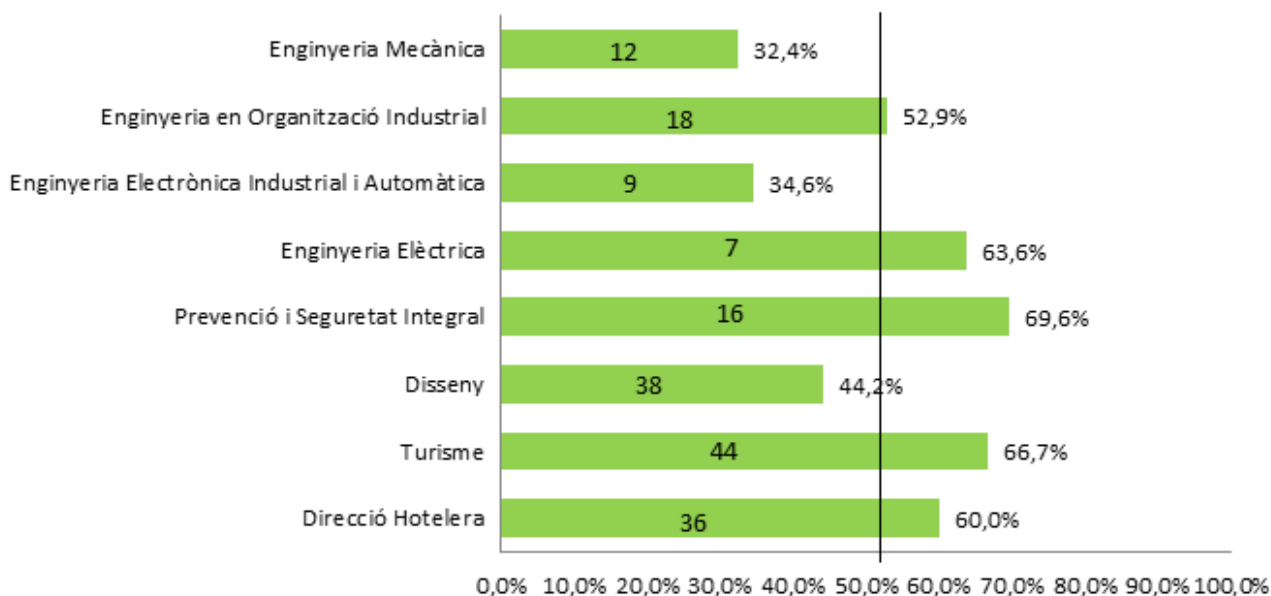
Número de respostes obtingudes:

Tipus de titulació	Recompte	%
Grau	180	46,75%
Màster universitari	205	53,25%
Total	385	100,00%



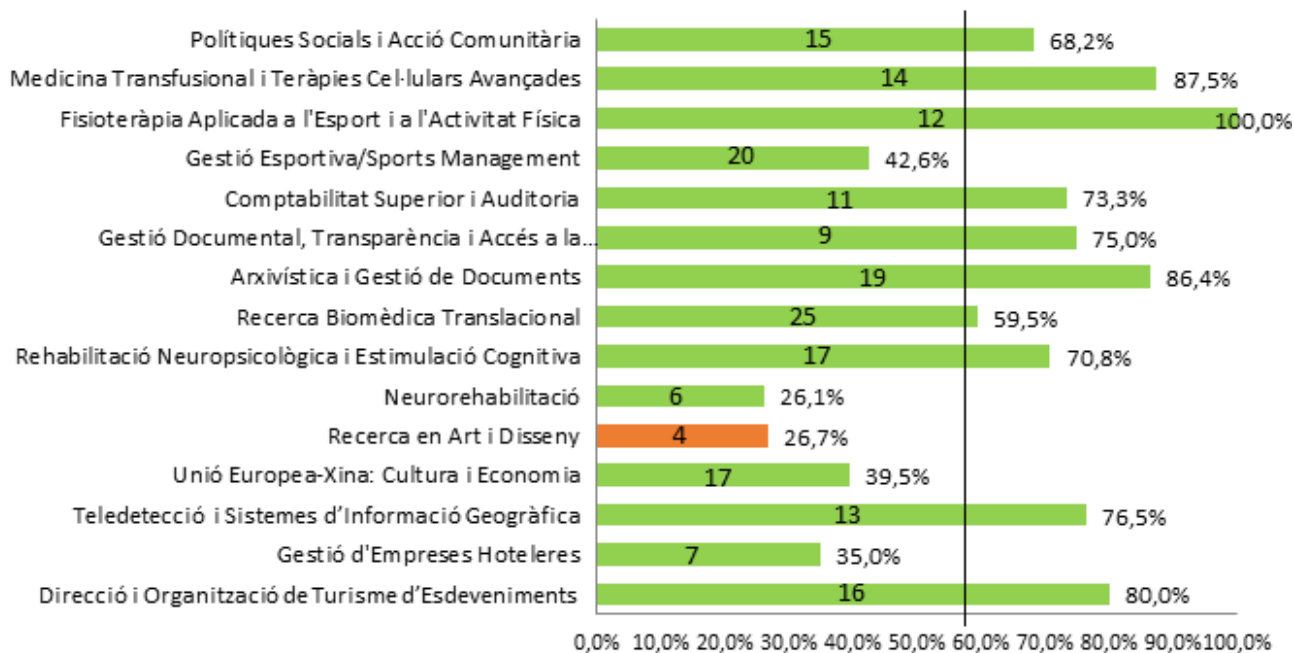
Participació per ensenyament de Grau

Titulació, número de persones titulades i percentatge de participació. Es marquen en color verd aquelles titulacions amb mostres representatives: almenys 5 respostes sempre que representin almenys el 10% de participació. La línia vertical ens mostra el percentatge de participació dels graus amb respostes, el 52,5%.



Participació per ensenyament de Màster Universitari

Titulació, número de persones titulades i percentatge de participació. Es marquen en color verd aquelles titulacions amb mostres representatives: almenys 5 respostes sempre que representin almenys el 10% de participació. La línia vertical ens mostra el percentatge de participació dels màsters amb respostes, el 58,6%.



Titulacions per centre: població, mostra i percentatge de participació

Es marquen en color verd aquelles titulacions amb mostres representatives: almenys 5 respostes sempre que representin almenys el 10% de participació.

Escola Universitària de Turisme i Direcció Hotelera	Egressats	Respostes	% de respostes
Estudis de Grau			
Direcció Hotelera	60	36	60,0%
Turisme	66	44	66,7%
Estudis de Màster			
Direcció i Organització de Turisme d'Esdeveniments	20	16	80,0%
Gestió d'Empreses Hoteleres	20	7	35,0%
Teledetecció i Sistemes d'Informació Geogràfica	17	13	76,5%
Unió Europea-Xina: Cultura i Economia	43	17	39,5%
TOTAL	226	133	58,8%

EINA Centre Universitari de Disseny i Art de Barcelona	Egressats	Respostes	% de respostes
Estudis de Grau			
Disseny	86	38	44,2%
Estudis de Màster			
Recerca en Art i Disseny	15	4	26,7%
TOTAL	101	42	41,6%

Escola de Prevenció i Seguretat Integral	Egressats	Respostes	% de respostes
Estudis de Grau			
Prevenció i Seguretat Integral	23	16	69,6%
TOTAL	23	16	69,6%

Escola Universitària Salesiana de Sarrià	Egressats	Respostes	% de respostes
Estudis de Grau			
Enginyeria Elèctrica	11	7	63,6%
Enginyeria Electrònica Industrial i Automàtica	26	9	34,6%
Enginyeria en Organització Industrial	34	18	52,9%
Enginyeria Mecànica	37	12	32,4%
TOTAL	108	46	42,6%

Institut Universitari de Neurorehabilitació Guttmann	Egressats	Respostes	% de respostes
Estudis de Màster			
Neurorehabilitació	23	6	26,1%
Rehabilitació Neuropsicològica i Estimulació Cognitiva	24	17	70,8%
TOTAL	47	23	48,9%

Institut de Recerca Vall d'Hebron (VHIR)	Egressats	Respostes	% de respostes
Estudis de Màster			
Recerca Biomèdica Translacional	42	25	59,5%
TOTAL	42	25	59,5%

Escola Superior d'Arxivística i Gestió de Documents	Egressats	Respostes	% de respostes
Estudis de Màster			
Arxivística i Gestió de Documents	22	19	86,4%
Gestió Documental, Transparència i Accés a la Informació	12	9	75,0%
TOTAL	34	28	82,4%

Escola Fundació Universitat Autònoma de Barcelona	Egressats	Respostes	% de respostes
Estudis de Màster			
Comptabilitat Superior i Auditoria	15	11	73,3%
Gestió Esportiva/Sports Management	47	20	42,6%
TOTAL	62	31	50,0%

Escola Doctor Robert	Egressats	Respostes	% de respostes
Estudis de Màster			
Fisioteràpia Aplicada a l'Esport i a l'Activitat Física	12	12	100,0%
Medicina Transfusional i Teràpies Cel·lulars Avançades	16	14	87,5%
Polítiques Socials i Acció Comunitària	22	15	68,2%
TOTAL	50	41	82,0%

TOTAL CENTES ADSCRITS DE LA UAB	693	385	55,6%
--	------------	------------	--------------

2. Valoracions obtingudes per a grau

Escala d'1 (molt en desacord) a 5 (molt d'acord)



La línia vertical ens marca la mitjana dels ítems per a grau de 3,64.

Per ampliar el detall de les valoracions de cadascun dels ítems, veure l'[annex 3](#).

Els ítems de grau amb puntuació mitjana més alta són (més d'acord):

- **Ítem 16:** La **informació** referent a la titulació a la web és accessible i m'ha resultat útil, amb una mitjana de **3,86**
- **Ítem 7:** L'ús del **campus virtual** ha facilitat el meu aprenentatge, amb una mitjana de **3,84**
- **Ítem 17:** La formació rebuda m'ha permès millorar les **habilitats comunicatives**, amb una mitjana de **3,78**

Els ítems de grau amb puntuació mitjana més baixa són (més en desacord):

- **Ítem 6:** La **tutorització** ha estat útil i ha contribuït a millorar el meu aprenentatge, amb una mitjana de **3,38**
- **Ítem 15:** He rebut resposta adequada de les meves **queixes i suggeriments**, amb una mitjana de **3,46**
- **Ítem 8:** Els **sistemes d'avaluació** han permès reflectir adequadament el meu aprenentatge, amb una mitjana de **3,49**

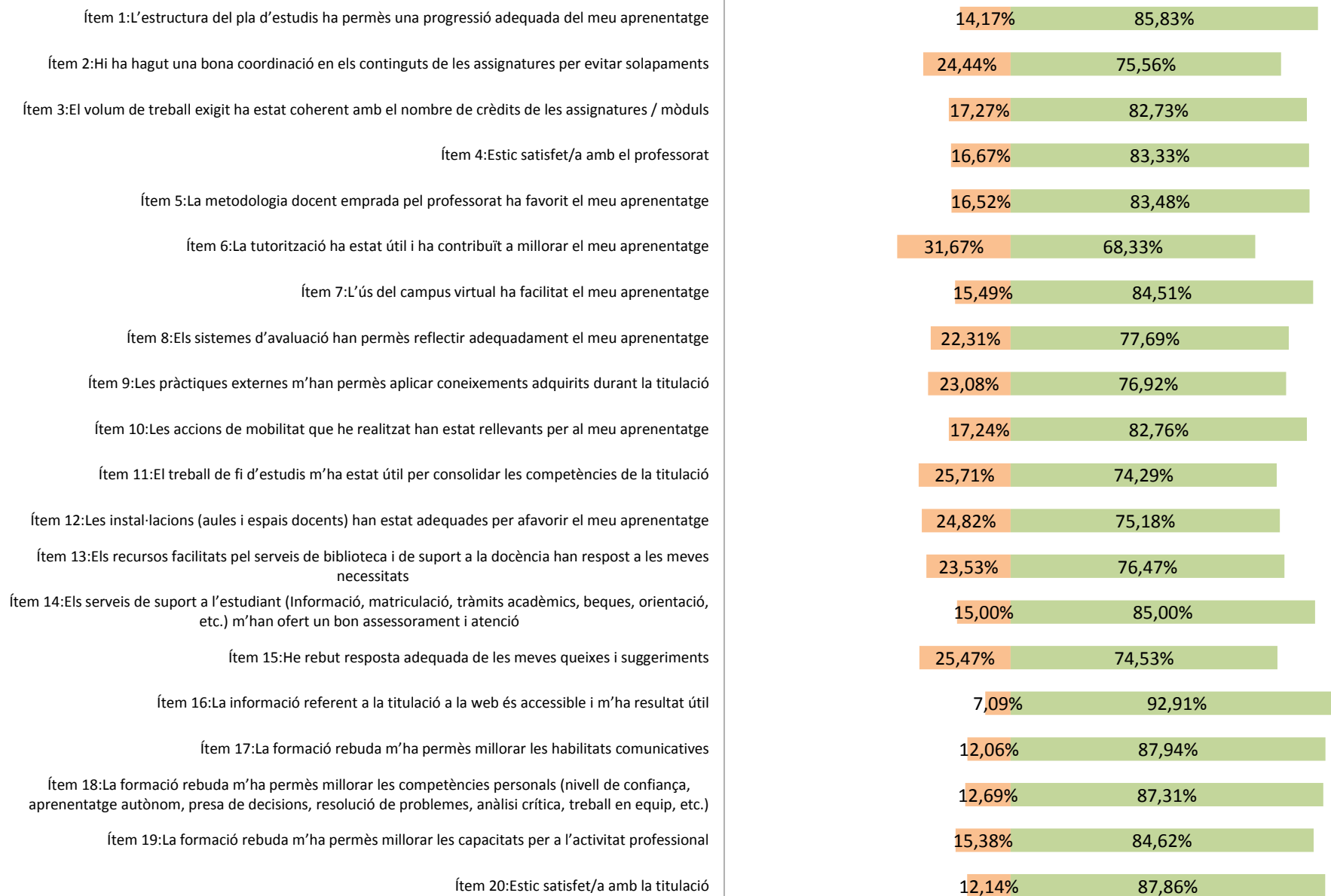
El gràfic següent mostra, per a cada ítem, l'agrupació dels valors de disconformitat ("Molt en desacord" i "en desacord") a una banda (color taronja) i els valors de conformitat ("Molt d'acord" i "d'acord") a una altra (color verd), excloent els valors de "NS/NC" i "neutre/indiferent".

Així doncs, els percentatges de conformitat dels gràfics següents no són sobre el total de la població, sinó que estan calculats sobre el total d'enquestes que responen favorablement ("Molt d'acord" o "d'acord") o desfavorablement ("Molt en desacord" o "en desacord"). Per tant el nombre d'enquestes sobre el que es calculen els percentatges pot variar segons el grau de resposta de cada pregunta.

Es poden identificar els punts forts i punts febles adquirint que:

Punt fort = Valor de conformitat de igual o major que 80%

Punt feble = Valor de conformitat igual o superior que 50%



Ítems més ben valorats (“D’acord” o “Molt D’acord”). Per sobre del 80%:

- **Ítem 16:** La **informació** referent a la titulació a la web és accessible i m’ha resultat útil, amb un **92,91%**
- **Ítem 17:** La formació rebuda m’ha permès millorar les **habilitats comunicatives**, amb un **87,94%**
- **Ítem 20:** Estic **satisfet/a amb la titulació**, amb un **87,86%**
- **Ítem 18:** La formació rebuda m’ha permès millorar les **competències personals** (nivell de confiança, aprenentatge autònom, presa de decisions, resolució de problemes, anàlisi crítica, treball en equip, etc.), amb un **87,31%**
- **Ítem 1:** L’estructura del **pla d’estudis** ha permès una progressió adequada del meu aprenentatge, amb un **85,83%**
- **Ítem 14:** Els **serveis de suport** a l’estudiant (informació, matriculació, tràmits acadèmics, beques, orientació, etc.) m’han ofert un bon assessorament i atenció, amb un **85,00%**
- **Ítem 19:** La formació rebuda m’ha permès millorar les **capacitats per a l’activitat professional**, amb un **84,62%**
- **Ítem 7:** L’ús del **campus virtual** ha facilitat el meu aprenentatge, amb un **84,51%**
- **Ítem 5:** La **metodologia docent** emprada pel professorat ha afavorit el meu aprenentatge, amb un **83,48%**
- **Ítem 4:** Estic satisfet/a amb el **professorat**, amb un **83,33%**
- **Ítem 10:** Les **accions de mobilitat** que he realitzat han estat rellevants per al meu aprenentatge, amb un **82,76%**
- **Ítem 3:** El **volum de treball** exigít ha estat coherent amb el nombre de crèdits de les assignatures, amb un **82,73%**

Ítems menys valorats (“en desacord” o “Molt en desacord”). Per sobre el 50%:

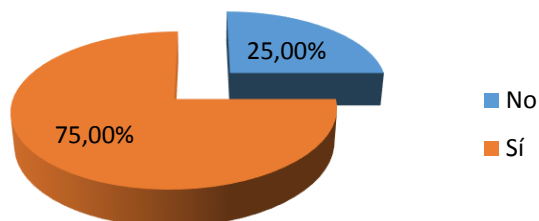
No hi ha cap ítem per sobre del 50% en desacord, però el més proper és:

- **Ítem 6:** La **tutorització** ha estat útil i ha contribuït a millorar el meu aprenentatge, amb un **31,67%**

Si tornés a començar, triaria la mateixa titulació:

Egressats de Grau

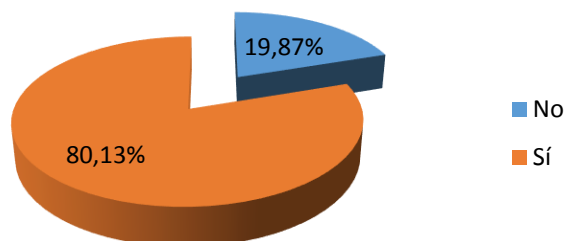
No	40	25,00%
Sí	120	75,00%
Total	160	100%



Si tornés a començar, triaria la mateixa universitat:

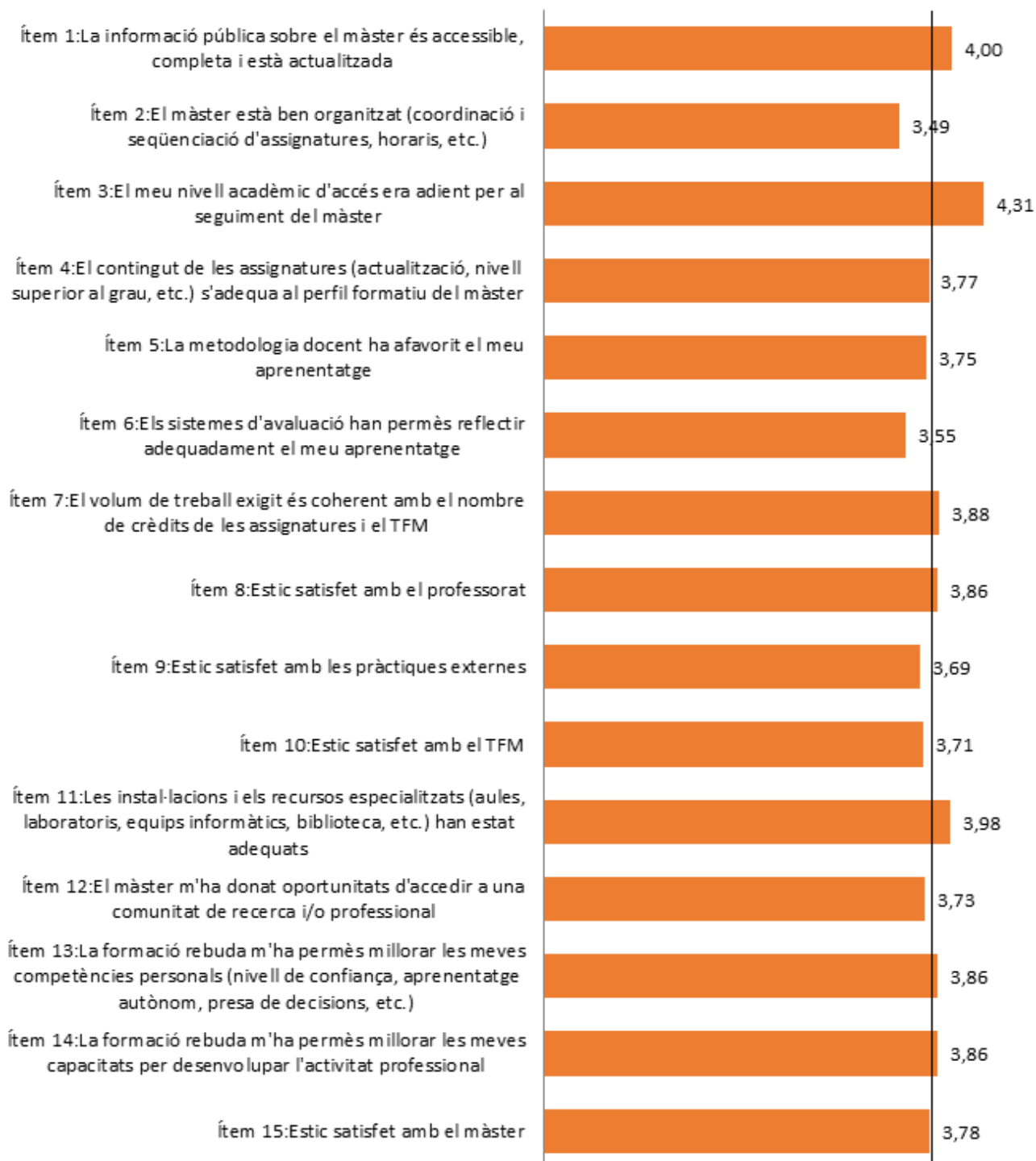
Egressats de Grau

No	30	19,87%
Sí	121	80,13%
Total	151	100%



3. Valoracions obtingudes per a màster universitari

Escala d'1 (molt en desacord) a 5 (molt d'acord)



La línia vertical ens marca la mitjana dels ítems per a màster universitari de 3,81. Per ampliar el detall de les valoracions de cadascun dels ítems, veure l'[annex 4](#).

Els ítems de màster amb puntuació mitjana més alta són (més d'acord):

- **Ítem 3:** El meu **nivell acadèmic d'accés** era adient per al seguiment del màster, amb una mitjana de **4,31**
- **Ítem 1:** La **informació pública** sobre el màster és accessible, completa i està actualitzada, amb una mitjana de **4,00**
- **Ítem 11:** Les **instal·lacions i els recursos especialitzats** (aules, laboratoris, equips informàtics, biblioteca, etc.) han estat adequats, amb una mitjana de **3,98**

Els ítems de màster amb puntuació mitjana més baixa són (més en desacord):

- **Ítem 2:** El màster està **ben organitzat** (coordinació i seqüenciació d'assignatures, horaris, etc.), amb una mitjana de **3,49**
- **Ítem 6:** Els **sistemes d'avaluació** han permès reflectir adequadament el meu aprenentatge, amb una mitjana de **3,55**
- **Ítem 9:** Estic satisfet amb les **pràctiques externes**, amb una mitjana de **3,69**

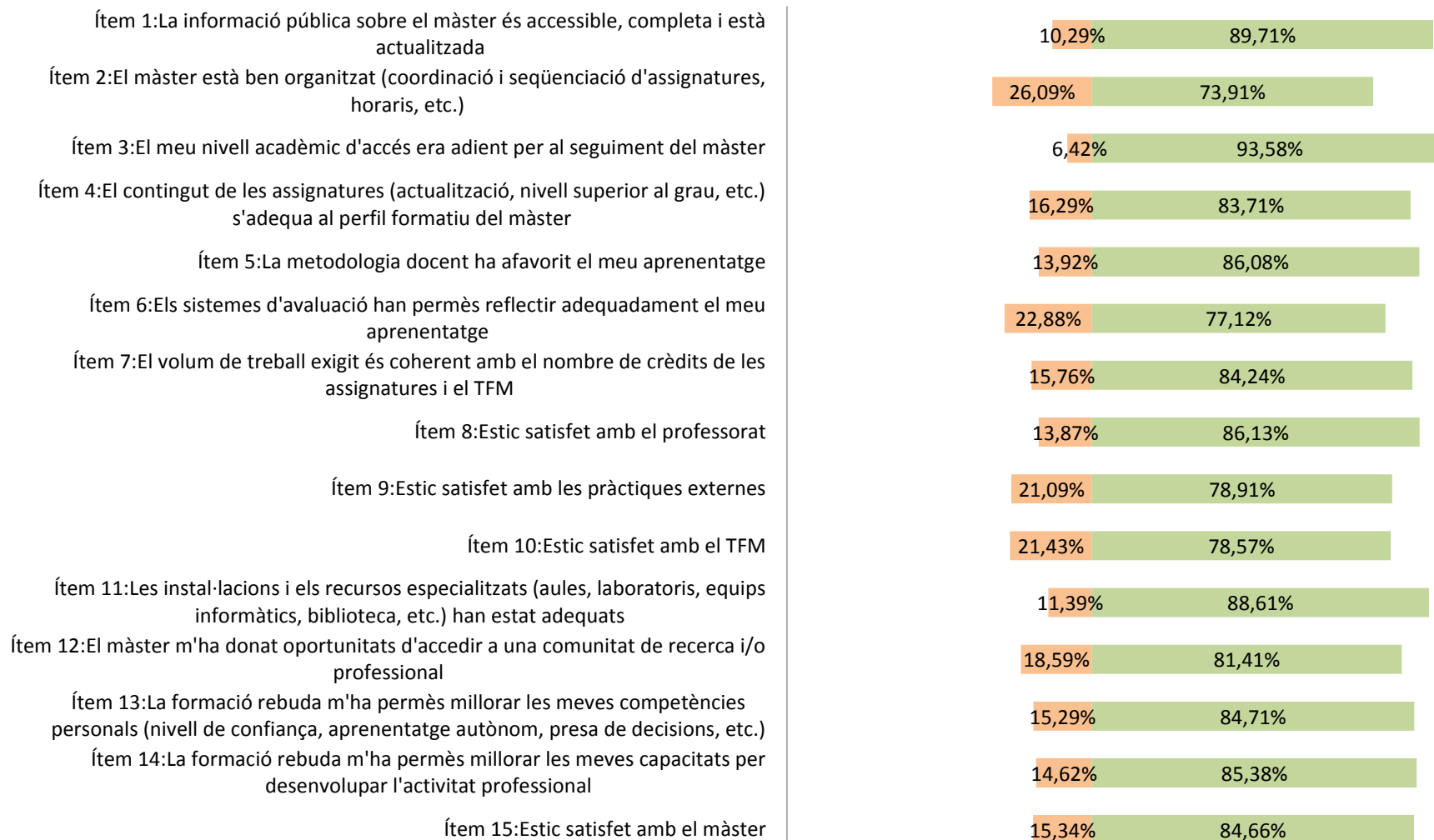
El gràfic següent mostra, per a cada ítem, l'agrupació dels valors de disconformitat ("Molt en desacord" i "en desacord") a una banda (color taronja) i els valors de conformitat ("Molt d'acord" i "d'acord") a una altra (color verd), excloent els valors de "NS/NC" i "neutre/indiferent".

Així doncs, els percentatges de conformitat dels gràfics següents no són sobre el total de la població, sinó que estan calculats sobre el total d'enquestes que responen favorablement ("Molt d'acord" o "d'acord") o desfavorablement ("Molt en desacord" o "en desacord"). Per tant el nombre d'enquestes sobre el que es calculen els percentatges pot variar segons el grau de resposta de cada pregunta.

Es poden identificar els punts forts i punts febles adquirint que:

Punt fort = Valor de conformitat de igual o major que 80%

Punt feble = Valor de conformitat igual o superior que 50%



Ítems més ben valorats (“D’acord” o “Molt D’acord”). Per sobre del 80%:

- **Ítem 3:** El meu **nivell acadèmic d’accés** era adient per al seguiment del màster, amb un **93,58%**
- **Ítem 1:** La **informació pública** sobre el màster és accessible, completa i està actualitzada, amb un **89,71%**
- **Ítem 11:** Les **instal·lacions i els recursos especialitzats** (aules, laboratoris, equips informàtics, biblioteca, etc.) han estat adequats, amb un **88,61%**
- **Ítem 8:** Estic satisfet amb el **professorat**, amb un **86,13%**
- **Ítem 5:** La **metodologia docent** ha afavorit el meu aprenentatge, amb un **86,08%**
- **Ítem 14:** La formació rebuda m’ha permès millorar les meves **capacitats per desenvolupar l’activitat professional**, amb un **85,38%**
- **Ítem 13:** La formació rebuda m’ha permès millorar les meves **competències personals** (nivell de confiança, aprenentatge autònom, presa de decisions, etc.), amb un **84,71%**
- **Ítem 15:** Estic **satisfet amb el màster**, amb un **84,66%**
- **Ítem 7:** El **volum de treball** exigít és coherent amb el nombre de crèdits de les assignatures i el TFM, amb un **84,24%**
- **Ítem 4:** El **contingut de les assignatures** (actualització, nivell superior al grau, etc.) s’adequa el perfil formatiu del màster, amb un **83,71%**
- **Ítem 12:** El màster m’ha donat oportunitats d’accedir a una **comunitat de recerca i/o professional**, amb un **81,41%**

Ítems menys valorats (“en desacord” o “Molt en desacord”). Per sobre el 50%:

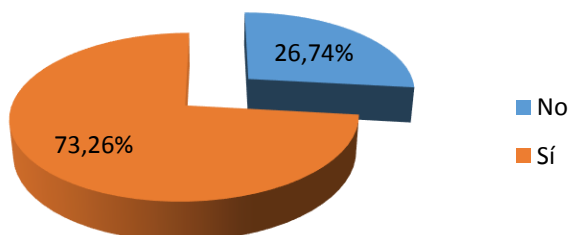
No hi ha cap ítem per sobre del 50% en desacord, però el més proper és:

- **Ítem 2:** El màster està **ben organitzat** (coordinació i seqüenciació d’assignatures, horaris, etc.), amb un **26,09%**

Si tornés a començar, triaria la mateixa titulació:

Egressats de Màster

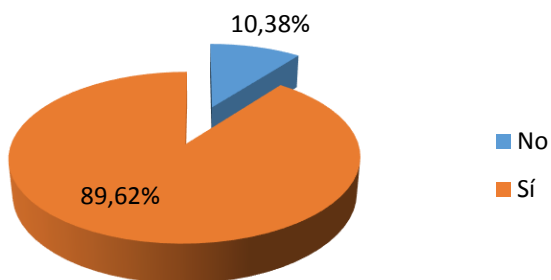
No	50	26,74%
Sí	137	73,26%
Total	187	100%



Si tornés a començar, triaria la mateixa Universitat:

Egressats de Màster

No	19	10,38%
Sí	164	89,62%
Total	183	100%



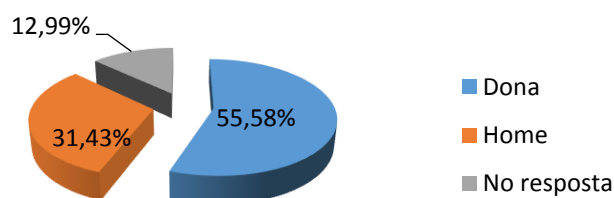
4. Resultats de les preguntes d'identificació/perfil

S'agrupen les preguntes relacionades amb el sexe, edat, nom de la titulació, centre, tipus d'estudis, lloc on es van cursar els estudis universitaris.

En el qüestionari s'incorporen preguntes d'identificació del perfil dels egressats per permetre fer determinats anàlisis: segregar els resultats segons el nivell d'assistència a classe, el grau de compaginació dels estudis amb situacions de treball, etc.

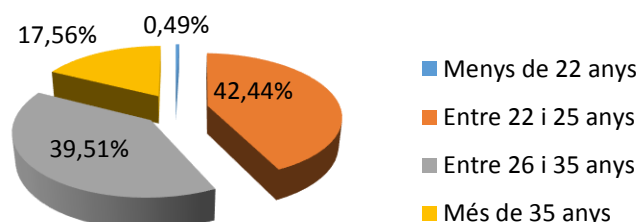
Gènere (grau i màster universitari):

Gènere	Recompte	%
Dona	214	55,58%
Home	121	31,43%
No resposta	50	12,99%
Total	385	100,00%



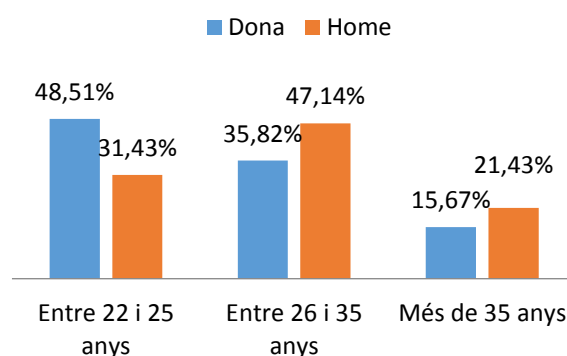
Edat en finalitzar la titulació (màster universitari):

Franja d'edat	Recompte	%
Menys de 22 anys	1	0,49%
Entre 22 i 25 anys	87	42,44%
Entre 26 i 35 anys	81	39,51%
Més de 35 anys	36	17,56%
Total	205	100%



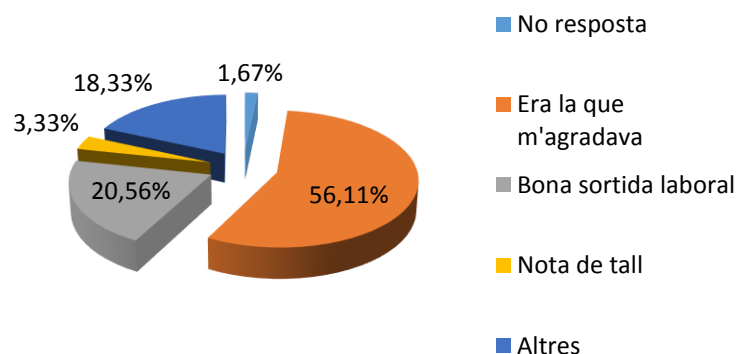
Interrelació entre sexe i edat (màster universitari):

Edat/Sexe	Dona	Home	Total
Menys de 22 anys	0 (0%)	0 (0%)	0 (0%)
Entre 22 i 25 anys	65 (48,51%)	22 (31,43%)	87 (42,65%)
Entre 26 i 35 anys	48 (35,82%)	33 (47,14%)	81 (39,71%)
Més de 35 anys	21 (15,67%)	15 (21,43%)	36 (17,65%)
Total	134 (100%)	70 (100%)	204 (100%)



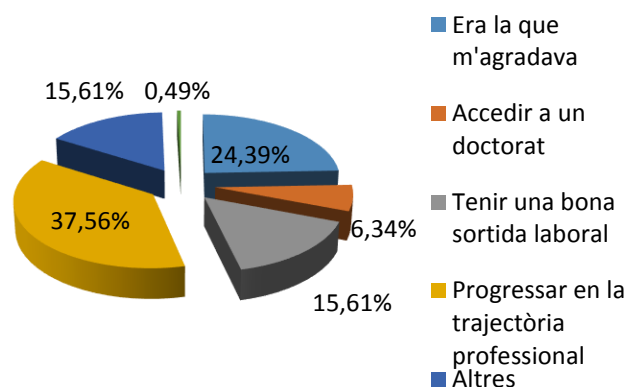
Motivació d'elecció de la titulació (grau):

Motius Grau	Recòmpte	%
No resposta	3	1,67%
Era la que m'agradava	101	56,11%
Bona sortida laboral	37	20,56%
Nota de tall	6	3,33%
Altres	33	18,33%
Total	180	100%



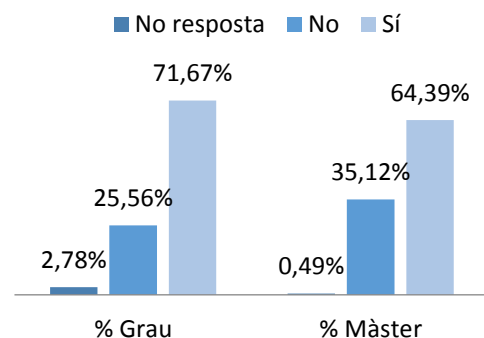
Motivació d'elecció de la titulació (màster universitari):

Motius Màster	Recòmpte	%
Era la que m'agradava	50	24,39%
Accedir a un doctorat	13	6,34%
Tenir una bona sortida laboral	32	15,61%
Progressar en la trajectòria professional	77	37,56%
Altres	32	15,61%
No resposta	1	0,49%
Total	205	100%



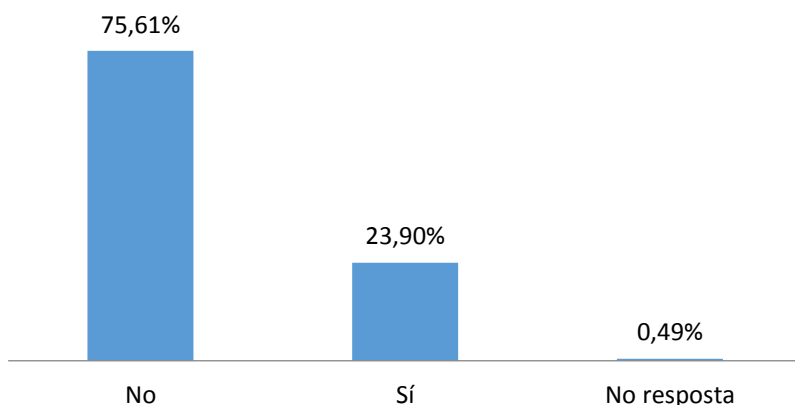
Compaginació dels estudis. S'ha compaginat els estudis amb una feina?:

Estudis i feina	Grau	% Grau	Màster	% Màster	Total general	% Total
No resposta	5	2,78%	1	0,49%	6	1,56%
No	46	25,56%	72	35,12%	118	30,65%
Sí	129	71,67%	132	64,39%	261	67,79%
Total general	180	100%	205	100%	385	100%



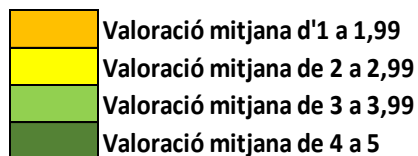
Suport econòmic. Has tingut suport econòmic d'algun organisme o empresa per realitzar el màster? (màster universitari):

Suport econòmic	Master	% Master
No	155	75,61%
Sí	49	23,90%
No resposta	1	0,49%
Total general	205	100%



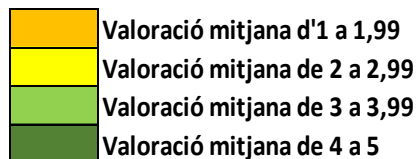
ANNEX 1: Resultats de les valoracions per centre/titulació: GRAU

Escola Universitària de Turisme i Direcció Hotelera



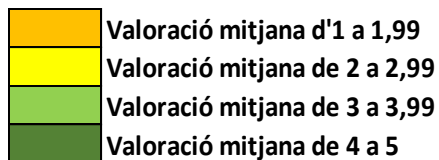
Escola Universitària de Turisme i Direcció Hotelera	Egressats	Respostes	% respostes	Preguntes valoració																				MITJANA TITULACIÓ	Taxa repetició	
Estudis de Grau				L'estructura del pla d'estudis ha permès una progressió adequada del meu aprenentatge	Hi ha hagut una bona coordinació en els continguts de les assignatures per evitar solapaments	El volum de treball exigint ha estat coherent amb el nombre de crèdits de les assignatures / mòduls	Estic satisfet/a amb el professorat	La metodologia docent emprada pel professorat ha afavorit el meu aprenentatge	La tutorització ha estat útil i ha contribuït a millorar el meu aprenentatge	L'ús del campus virtual ha facilitat el meu aprenentatge	Els sistemes d'avaluació han permès reflectir adequadament el meu aprenentatge	Les pràctiques externes m'han permès aplicar els coneixements adquirits durant la titulació	Les accions de mobilitat que he realitzat han estat rellevants per al meu aprenentatge	El treball de fi d'estudis m'ha estat útil per consolidar les competències de la titulació	Les instal·lacions (aules i espais docents) han estat adequades per afavorir el meu aprenentatge	Els recursos facilitats pel servei de biblioteca i de suport a la docència han respost a les meves necessitats	Els serveis de suport a l'estudiant (informació, matriculació, tràmits acadèmics, beques, orientació, etc.) m'han ofert un bon assessorament i atenció	He rebut resposta adequada de les meves queixes i suggeriments	La informació referent a la titulació al web és accessible i m'ha resultat útil	La formació rebuda m'ha permès millorar les habilitats comunicatives	La formació rebuda m'ha permès millorar les competències personals (nivell de confiança, lideratge, aprenentatge autònom, presa de decisions, resolució de nous problemes, anàlisi crítica, treball en equip, etc.)	La formació rebuda m'ha permès millorar les capacitats per a l'activitat professional	Estic satisfet/a amb la titulació	3,56	Tornaria a triar la mateixa titulació	Tornaria a triar la mateixa universitat
Direcció Hotelera	60	36	60,00%	3,56	3,42	3,53	3,36	3,31	3,03	3,97	3,56	3,68	3,81	3,58	3,22	2,87	3,47	3,28	4,03	4,00	3,86	3,83	3,77	3,56	72,22%	63,89%
Turisme	66	44	66,67%	3,23	3,41	3,63	3,33	3,42	3,41	4,16	3,29	3,37	3,69	3,28	3,63	3,33	3,74	3,51	3,86	3,68	3,55	3,58	3,35	3,52	40,91%	68,18%
Valoració Mitjana del Centre (Graus)	126	80	63,49%	3,38	3,41	3,58	3,34	3,37	3,25	4,08	3,41	3,51	3,74	3,42	3,44	3,12	3,62	3,41	3,94	3,83	3,69	3,70	3,54	3,54	55,00%	66,25%
Valoració Mitjana UAB (Graus)	343	180	52,48%	3,63	3,53	3,71	3,59	3,52	3,38	3,84	3,49	3,68	3,70	3,56	3,57	3,50	3,76	3,46	3,86	3,78	3,77	3,77	3,73	3,64	66,67%	67,22%

EINA, Centre Universitari de Disseny



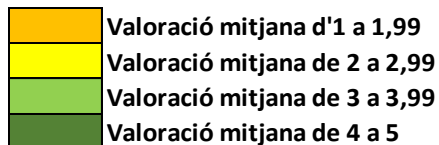
EINA, Centre Universitari de Disseny	Egressats	Respostes	% respostes	Preguntes valoració																	Taxa repetició					
Estudis de Grau				L'estructura del pla d'estudis ha permès una progressió adequada del meu aprenentatge	Hi ha hagut una bona coordinació en els continguts de les assignatures per evitar solapaments	El volum de treball exigint ha estat coherent amb el nombre de crèdits de les assignatures / mòduls	Estic satisfet/a amb el professorat	La metodologia docent emprada pel professorat ha afavorit el meu aprenentatge	La tutorització ha estat útil i ha contribuït a millorar el meu aprenentatge	L'ús del campus virtual ha facilitat el meu aprenentatge	Els sistemes d'avaluació han permès reflectir adequadament el meu aprenentatge	Les pràctiques externes m'han permès aplicar els coneixements adquirits durant la titulació	Les accions de mobilitat que he realitzat han estat rellevants per al meu aprenentatge	El treball de fi d'estudis m'ha estat útil per consolidar les competències de la titulació	Les instal·lacions (aules i espais docents) han estat adequades per afavorir el meu aprenentatge	Els recursos facilitats pel servei de biblioteca i de suport a la docència han respost a les meves necessitats	Els serveis de suport a l'estudiant (informació, matriculació, tràmits acadèmics, beques, orientació, etc.) m'han ofert un bon assessorament i atenció	He rebut resposta adequada de les meves queixes i suggeriments	La informació referent a la titulació al web és accessible i m'ha resultat útil	La formació rebuda m'ha permès millorar les habilitats comunicatives	La formació rebuda m'ha permès millorar les competències personals (nivell de confiança, lideratge, aprenentatge autònom, presa de decisions, resolució de nous problemes, anàlisi crítica, treball en equip, etc.)	La formació rebuda m'ha permès millorar les capacitats per a l'activitat professional	Estic satisfet/a amb la titulació	MITJANA TITULACIÓ	Tornaria a triar la mateixa titulació	Tornaria a triar la mateixa universitat
Disseny	86	38	44,19%	3,74	3,53	3,58	3,50	3,45	2,91	2,64	3,08	3,59	3,46	3,29	3,41	3,65	3,55	3,12	3,39	3,38	3,41	3,50	3,68	3,39	63,16%	47,37%
Valoració Mitjana del Centre (Graus)	86	38	44,19%	3,74	3,53	3,58	3,50	3,45	2,91	2,64	3,08	3,59	3,46	3,29	3,41	3,65	3,55	3,12	3,39	3,38	3,41	3,50	3,68	3,39	63,16%	47,37%
Valoració Mitjana UAB (Graus)	343	180	52,48%	3,63	3,53	3,71	3,59	3,52	3,38	3,84	3,49	3,68	3,70	3,56	3,57	3,50	3,76	3,46	3,86	3,78	3,77	3,77	3,73	3,64	66,67%	67,22%

Escola de Prevenció i Seguretat Integral



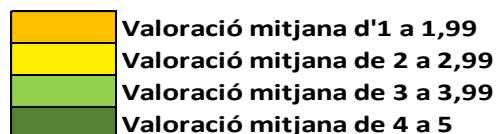
Escola de Prevenció i Seguretat Integral	Egressats	Respostes	% respostes	Preguntes valoració																	Taxa repetició					
Estudis de Grau				L'estructura del pla d'estudis ha permès una progressió adequada del meu aprenentatge	Hi ha hagut una bona coordinació en els continguts de les assignatures per evitar solapaments	El volum de treball exigint ha estat coherent amb el nombre de crèdits de les assignatures / mòduls	Estic satisfet/a amb el professorat	La metodologia docent emprada pel professorat ha afavorit el meu aprenentatge	La tutorització ha estat útil i ha contribuït a millorar el meu aprenentatge	L'ús del campus virtual ha facilitat el meu aprenentatge	Els sistemes d'avaluació han permès reflectir adequadament el meu aprenentatge	Les pràctiques externes m'han permès aplicar els coneixements adquirits durant la titulació	Les accions de mobilitat que he realitzat han estat rellevants per al meu aprenentatge	El treball de fi d'estudis m'ha estat útil per consolidar les competències de la titulació	Les instal·lacions (aules i espais docents) han estat adequades per afavorir el meu aprenentatge	Els recursos facilitats pel servei de biblioteca i de suport a la docència han respost a les meves necessitats	Els serveis de suport a l'estudiant (informació, matriculació, tràmits acadèmics, beques, orientació, etc.) m'han ofert un bon assessorament i atenció	He rebut resposta adequada de les meves queixes i suggeriments	La informació referent a la titulació al web és accessible i m'ha resultat útil	La formació rebuda m'ha permès millorar les habilitats comunicatives	La formació rebuda m'ha permès millorar les competències personals (nivell de confiança, lideratge, aprenentatge autònom, presa de decisions, resolució de nous problemes, anàlisi crítica, treball en equip, etc.)	La formació rebuda m'ha permès millorar les capacitats per a l'activitat professional	Estic satisfet/a amb la titulació	MITJANA TITULACIÓ	Tornaria a triar la mateixa titulació	Tornaria a triar la mateixa universitat
Prevenció i Seguretat Integral	23	16	69,57%	3,81	3,31	4,19	3,69	3,69	4,00	4,13	3,94	4,00	3,40	4,13	3,31	3,47	3,88	3,81	4,00	4,06	3,94	3,81	3,75	3,82	56,25%	75,00%
Valoració Mitjana del Centre (Graus)	23	16	69,57%	3,81	3,31	4,19	3,69	3,69	4,00	4,13	3,94	4,00	3,40	4,13	3,31	3,47	3,88	3,81	4,00	4,06	3,94	3,81	3,75	3,82	56,25%	75,00%
Valoració Mitjana UAB (Graus)	343	180	52,48%	3,63	3,53	3,71	3,59	3,52	3,38	3,84	3,49	3,68	3,70	3,56	3,57	3,50	3,76	3,46	3,86	3,78	3,77	3,77	3,73	3,64	66,67%	67,22%

Escola Universitària Salesiana de Sarrià



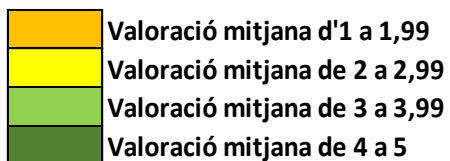
Escola Universitària Salesiana de Sarrià				Preguntes valoració																				Taxa repetició		
Egressats	Respostes	% respostes																								
Estudis de Grau				L'estructura del pla d'estudis ha permès una progressió adequada del meu aprenentatge	Hi ha hagut una bona coordinació en els continguts de les assignatures per evitar solapaments	El volum de treball exigit ha estat coherent amb el nombre de crèdits de les assignatures / mòduls	Estic satisfet/a amb el professorat	La metodologia docent emprada pel professorat ha atavorit el meu aprenentatge	La tutorització ha estat útil i ha contribuït a millorar el meu aprenentatge	L'ús del campus virtual ha facilitat el meu aprenentatge	Els sistemes d'avaluació han permès reflectir adequadament el meu aprenentatge	Les pràctiques externes m'han permès aplicar els coneixements adquirits durant la titulació	Les accions de mobilitat que he realitzat han estat rellevants per al meu aprenentatge	El treball de fi d'estudis m'ha estat útil per consolidar les competències de la titulació	Les instal·lacions (aules i espais docents) han estat adequades per atavorir el meu aprenentatge	Els recursos facilitats pel servei de biblioteca i de suport a la docència han respost a les meves necessitats	Els serveis de suport a l'estudiant (informació, matriculació, tràmits acadèmics, beques, orientació, etc.) m'han ofert un bon assessorament i atenció	He rebut resposta adequada de les meves queixes i suggeriments	La informació referent a la titulació al web és accessible i m'ha resultat útil	La formació rebuda m'ha permès millorar les habilitats comunicatives	La formació rebuda m'ha permès millorar les competències personals (nivell de confiança, tolerància, aprenentatge autònom, presa de decisions, resolució de nous problemes, anàlisi crítica, treball en equip, etc.)	La formació rebuda m'ha permès millorar les capacitats per a l'activitat professional	Estic satisfet/a amb la titulació	MITJANA TITULACIÓ	Tornaria a triar la mateixa titulació	Tornaria a triar la mateixa universitat
Enginyeria Elèctrica	11	7	63,64%	3,71	4,43	4,14	4,29	4,14	3,86	4,14	4,29	4,00	4,00	4,29	4,00	3,86	4,29	4,00	4,29	3,57	4,14	4,14	4,14	4,09	100,00%	100,00%
Enginyeria Electrònica Industrial i Automàtica	26	9	34,62%	4,29	3,25	4,00	3,88	3,38	3,38	4,14	3,50	4,25	4,50	3,57	4,00	4,13	3,86	3,20	4,00	3,57	4,00	4,14	4,22	3,86	100,00%	88,89%
Enginyeria en Organització Industrial	34	18	52,94%	4,06	3,82	4,00	4,24	3,94	4,19	4,35	3,88	4,20	3,67	3,88	4,12	3,88	4,24	3,80	4,06	4,24	4,24	4,18	4,06	4,05	88,89%	83,33%
Enginyeria Mecànica	37	12	32,43%	3,73	3,82	3,45	3,82	3,73	3,55	4,45	3,73	3,80	4,20	3,82	4,00	4,18	4,18	3,75	3,82	4,00	4,18	4,00	4,00	3,91	91,67%	66,67%
Valoració Mitjana del Centre (Graus)	108	46	42,59%	3,95	3,81	3,88	4,07	3,81	3,81	4,31	3,84	4,06	4,06	3,88	4,05	4,00	4,17	3,73	4,02	3,95	4,17	4,12	4,09	3,99	93,48%	82,61%
Valoració Mitjana UAB (Graus)	343	180	52,48%	3,63	3,53	3,71	3,59	3,52	3,38	3,84	3,49	3,68	3,70	3,56	3,57	3,50	3,76	3,46	3,86	3,78	3,77	3,77	3,73	3,64	66,67%	67,22%

ANNEX 2: Resultats de les valoracions per centre/titulació: MÀSTER

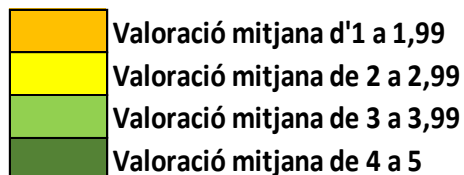


Centre	Egressats	Respostes	% respostes	Preguntes valoració																MITJANA CENTRE	Taxa repetició	
				La informació pública sobre el màster és accessible, completa i està actualitzada	El màster està ben organitzat (coordinació i seqüenciació d'assignatures, horaris, etc.)	El meu nivell acadèmic d'accés era adient per al seguiment del màster	El contingut de les assignatures (actualització, nivell superior al grau, etc.) s'adequa al perfil formatiu del màster	La metodologia docent ha afavorit el meu aprenentatge	Els sistemes d'avaluació han permès reflectir adequadament el meu aprenentatge	El volum de treball exigít és coherent amb el nombre de crèdits de les assignatures i el TFM	Estic satisfet amb el professorat	Estic satisfet amb les pràctiques externes	Estic satisfet amb el TFM	Les instal·lacions i els recursos especialitzats (aules, laboratoris, equips informàtics, biblioteca, etc.) han estat adequats	El màster m'ha donat oportunitats d'accedir a una comunitat de recerca i/o professional	La formació rebuda m'ha permès millorar les meves competències personals (nivell de confiança, aprenentatge autònom, presa de decisions, etc.)	La formació rebuda m'ha permès millorar les meves capacitats per desenvolupar l'activitat professional	Estic satisfet amb el màster	Tornaria a triar la mateixa titulació		Tornaria a triar la mateixa universitat	
Escola Universitària de Turisme i Direcció Hotelera	100	53	53,00%	3,92	3,53	4,13	3,72	3,77	3,51	3,81	3,83	3,42	3,58	3,96	3,48	3,62	3,45	3,58	3,69	47,17%	71,70%	
Escola Superior D'Arxivística i Gestió de Documents	34	28	82,35%	4,18	3,64	4,57	4,07	3,93	3,68	3,96	3,89	4,04	3,93	3,92	4,22	4,11	4,43	4,07	4,04	89,29%	96,43%	
EINA Centre Universitari de Disseny i Art de Barcelona	15	4	26,67%	No es mostren resultats per manca de representativitat de la participació																		
Escola Doctor Robert	50	41	82,00%	4,20	3,80	4,51	3,95	3,95	3,55	4,07	4,10	3,87	3,75	4,06	3,53	3,93	3,98	4,02	3,95	82,93%	95,12%	
Institut de Recerca Vall d'Hebron (VHIR)	42	25	59,52%	3,92	3,04	4,57	3,63	3,32	3,25	3,64	4,04	4,33	3,92	4,16	4,00	3,92	3,96	3,96	3,84	80,00%	80,00%	
Institut Universitari de Neurorehabilitació Guttmann	47	23	48,94%	3,52	2,96	4,13	3,52	3,57	3,48	3,48	3,55	3,29	3,57	3,82	3,48	3,64	3,74	3,36	3,54	73,91%	86,96%	
Escola Fundació Universitat Autònoma de Barcelona	62	31	50,00%	4,19	3,68	4,23	3,77	3,81	3,77	4,13	3,71	3,43	3,65	3,93	4,03	4,03	4,06	3,84	3,88	48,39%	61,29%	
Valoració Mitjana UAB (Màsters)	350	205	58,57%	4,00	3,49	4,31	3,77	3,75	3,55	3,88	3,86	3,69	3,71	3,98	3,73	3,86	3,86	3,78	3,81	66,83%	80,00%	

Escola Universitària de Turisme i Direcció Hotelera



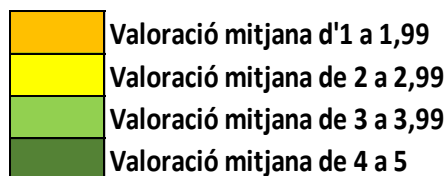
Escola Universitària de Turisme i Direcció Hotelera				Preguntes valoració															Taxa repetició			
Egressats	Respostes	% respostes		La informació pública sobre el màster és accessible, completa i està actualitzada	El màster està ben organitzat (coordinació i seqüenciació d'assignatures, horaris, etc.)	El meu nivell acadèmic d'accés era adient per al seguiment del màster	El contingut de les assignatures (actualització, nivell superior al grau, etc.) s'adequa al perfil formatiu del màster	La metodologia docent ha afavorit el meu aprenentatge	Els sistemes d'avaluació han permès reflectir adequadament el meu aprenentatge	El volum de treball exigít és coherent amb el nombre de crèdits de les assignatures i el TFM	Estic satisfet amb el professorat	Estic satisfet amb les pràctiques externes	Estic satisfet amb el TFM	Les instal·lacions i els recursos especialitzats (aules, laboratoris, equips informàtics, biblioteca, etc.) han estat adequats	El màster m'ha donat oportunitats d'accedir a una comunitat de recerca i/o professional	La formació rebuda m'ha permès millorar les meves competències personals (nivell de confiança, aprenentatge autònom, presa de decisions, etc.)	La formació rebuda m'ha permès millorar les meves capacitats per desenvolupar l'activitat professional	Estic satisfet amb el màster	MIT-JANA TITULACIÓ	Tomaria a triar la mateixa titulació	Tomaria a triar la mateixa universitat	
Estudis de Màster																						
Direcció i Organització de Turisme d'Esdeveniments	20	16	80,00%	4,19	3,38	4,25	3,56	3,56	3,06	3,81	3,69	3,25	3,38	3,73	3,27	3,56	3,50	3,50	3,58	31,25%	62,50%	
Gestió d'Empreses Hoteleres	20	7	35,00%	3,86	3,29	4,14	2,71	3,57	3,29	4,00	3,43	3,43	3,29	4,57	3,14	3,29	3,14	3,14	3,49	42,86%	57,14%	
Teledetecció i Sistemes d'Informació Geogràfica	17	13	76,47%	4,31	4,08	4,15	4,23	4,08	4,08	3,77	4,23	3,71	4,15	3,92	3,92	3,92	3,69	3,92	4,01	76,92%	92,31%	
Unió Europea-Xina: Cultura i Economia	43	17	39,53%	3,41	3,35	4,00	3,88	3,82	3,59	3,76	3,82	3,46	3,47	3,94	3,47	3,59	3,35	3,59	3,63	41,18%	70,59%	
Valoració Mitjana del Centre (Màsters)	100	53	53,00%	3,92	3,53	4,13	3,72	3,77	3,51	3,81	3,83	3,42	3,58	3,96	3,48	3,62	3,45	3,58	3,69	47,17%	71,70%	
Valoració Mitjana UAB (Màsters)	350	205	58,57%	4,00	3,49	4,31	3,77	3,75	3,55	3,88	3,86	3,69	3,71	3,98	3,73	3,86	3,86	3,78	3,81	66,83%	80,00%	



EINA, Centre Universitari de Disseny	Egressats	Respostes	% respostes
Estudis de Màster			
Recerca en Art i Disseny	15	4	26,67%

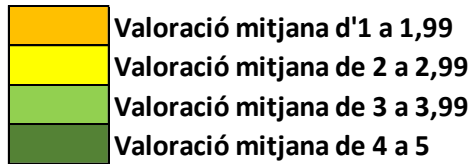
Preguntes valoració														Taxa repetició							
La informació pública sobre el màster és accessible, completa i està actualitzada	El màster està ben organitzat (coordinació i seqüenciació d'assignatures, horaris, etc.)	El meu nivell acadèmic d'accés era adient per al seguiment del màster	El contingut de les assignatures (actualització, nivell superior al grau, etc.) s'adequa al perfil formatiu del màster	La metodologia docent ha afavorit el meu aprenentatge	Els sistemes d'avaluació han permès reflectir adequadament el meu aprenentatge	El volum de treball exigít és coherent amb el nombre de crèdits de les assignatures i el TFM	Estic satisfet amb el professorat	Estic satisfet amb les pràctiques externes	Estic satisfet amb el TFM	Les instal·lacions i els recursos especialitzats (aules, laboratoris, equips informàtics, biblioteca, etc.) han estat adequats	El màster m'ha donat oportunitats d'accedir a una comunitat de recerca i/o professional	La formació rebuda m'ha permès millorar les meves competències personals (nivell de confiança, aprenentatge autònom, presa de decisions, etc.)	La formació rebuda m'ha permès millorar les meves capacitats per desenvolupar l'activitat professional	Estic satisfet amb el màster	MITJANA TITULACIÓ	Tomaria a triar la mateixa titulació	Tomaria a triar la mateixa universitat				
No es mostren resultats per manca de representativitat de la participació																					
Valoració Mitjana del Centre (Màsters)	15	4	26,67%	No es mostren resultats per manca de representativitat de la participació																	
Valoració Mitjana UAB (Màsters)	350	205	58,57%	4,00	3,49	4,31	3,77	3,75	3,55	3,88	3,86	3,69	3,71	3,98	3,73	3,86	3,86	3,78	3,81	66,83%	80,00%

Escola Superior d'Arxivística i Gestió de Documents



Escola Superior d'Arxivística i Gestió de Documents				Preguntes valoració														Taxa repetició			
Estudis de Màster	Egressats	Respostes	% respostes	La informació pública sobre el màster és accessible, completa i està actualitzada	El màster està ben organitzat (coordinació i seqüenciació d'assignatures, horaris, etc.)	El meu nivell acadèmic d'accés era adient per al seguiment del màster	El contingut de les assignatures (actualització, nivell superior al grau, etc.) s'adequa al perfil formatiu del màster	La metodologia docent ha afavorit el meu aprenentatge	Els sistemes d'avaluació han permès reflectir adequadament el meu aprenentatge	El volum de treball exigint és coherent amb el nombre de crèdits de les assignatures i el TFM	Estic satisfet amb el professorat	Estic satisfet amb les pràctiques externes	Estic satisfet amb el TFM	Les instal·lacions i els recursos especialitzats (aules, laboratoris, equips informàtics, biblioteca, etc.) han estat adequats	El màster m'ha donat oportunitats d'accedir a una comunitat de recerca i/o professional	La formació rebuda m'ha permès millorar les meves competències personals (nivell de confiança, aprenentatge autònom, presa de decisions, etc.)	La formació rebuda m'ha permès millorar les meves capacitats per desenvolupar l'activitat professional	Estic satisfet amb el màster	MITJANA TITULACIÓ	Tomaria a triar la mateixa titulació	Tomaria a triar la mateixa universitat
Arxivística i Gestió de Documents	22	19	86,36%	4,21	3,47	4,68	3,95	3,79	3,58	3,74	3,89	4,35	3,95	3,84	4,37	4,11	4,53	4,00	4,03	84,21%	94,74%
Gestió Documental, Transparència i Accés a la Informació	12	9	75,00%	4,11	4,00	4,33	4,33	4,22	3,89	4,44	3,89	3,17	3,89	4,14	3,88	4,11	4,22	4,22	4,06	100,00%	100,00%
Valoració Mitjana del Centre (Màsters)	34	28	82,35%	4,18	3,64	4,57	4,07	3,93	3,68	3,96	3,89	4,04	3,93	3,92	4,22	4,11	4,43	4,07	4,04	89,29%	96,43%
Valoració Mitjana UAB (Màsters)	350	205	58,57%	4,00	3,49	4,31	3,77	3,75	3,55	3,88	3,86	3,69	3,71	3,98	3,73	3,86	3,86	3,78	3,81	66,83%	80,00%

Escola Doctor Robert



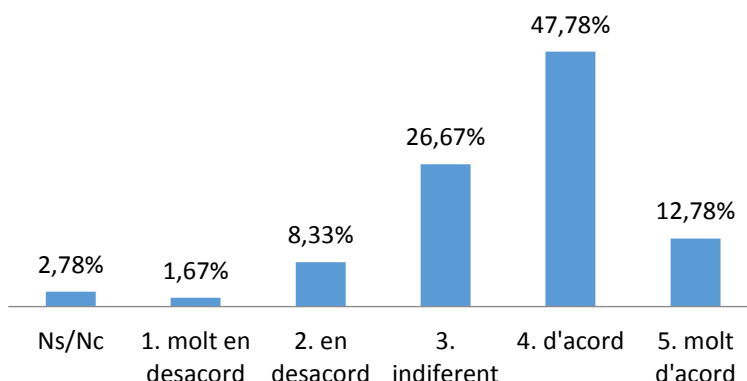
Escola Doctor Robert	Egressats	Respostes	% respostes	Preguntes valoració																Taxa repetició	
Estudis de Màster				La informació pública sobre el màster és accessible, completa i està actualitzada	El màster està ben organitzat (coordinació i seqüenciació d'assignatures, horaris, etc.)	El meu nivell acadèmic d'accés era adient per al seguiment del màster	El contingut de les assignatures (actualització, nivell superior al grau, etc.) s'adequa al perfil formatiu del màster	La metodologia docent ha afavorit el meu aprenentatge	Els sistemes d'avaluació han permès reflectir adequadament el meu aprenentatge	El volum de treball exigint és coherent amb el nombre de crèdits de les assignatures i el TFM	Estic satisfet amb el professorat	Estic satisfet amb les pràctiques externes	Estic satisfet amb el TFM	Les instal·lacions i els recursos especialitzats (aules, laboratoris, equips informàtics, biblioteca, etc.) han estat adequats	El màster m'ha donat oportunitats d'accedir a una comunitat de recerca i/o professional	La formació rebuda m'ha permès millorar les meves competències personals (nivell de confiança, aprenentatge autònom, presa de decisions, etc.)	La formació rebuda m'ha permès millorar les meves capacitats per desenvolupar l'activitat professional	Estic satisfet amb el màster	MITJANA TITULACIÓ	Tornaria a triar la mateixa titulació	Tornaria a triar la mateixa universitat
Fisioteràpia Aplicada a l'Esport i a l'Activitat Física	12	12	100,00%	4,00	3,58	4,58	3,83	3,92	3,83	4,33	4,25	3,58	3,42	4,25	3,64	4,25	4,25	4,00	3,98	75,00%	100,00%
Medicina Transfusional i Teràpies Cel·lulars Avançades	16	14	87,50%	4,21	3,93	4,43	4,14	4,07	3,69	4,07	4,00	3,50	4,00	3,56	3,64	4,14	4,00	4,14	3,97	92,86%	85,71%
Polítiques Socials i Acció Comunitària	22	15	68,18%	4,33	3,87	4,53	3,87	3,87	3,20	3,87	4,07	4,57	3,80	4,20	3,33	3,47	3,73	3,93	3,91	80,00%	100,00%
Valoració Mitjana del Centre (Màsters)	50	41	82,00%	4,20	3,80	4,51	3,95	3,95	3,55	4,07	4,10	3,87	3,75	4,06	3,53	3,93	3,98	4,02	3,95	82,93%	95,12%
Valoració Mitjana UAB (Màsters)	350	205	58,57%	4,00	3,49	4,31	3,77	3,75	3,55	3,88	3,86	3,69	3,71	3,98	3,73	3,86	3,86	3,78	3,81	66,83%	80,00%

ANNEX 3: Resultats de les valoracions UAB per ítem: GRAU

Valoració global de la titulació, grau de conformitat segons l'escala: 1-molt en desacord, 2-en desacord, 3-neutre/indiferent, 4-d'acord, 5-molt d'acord.

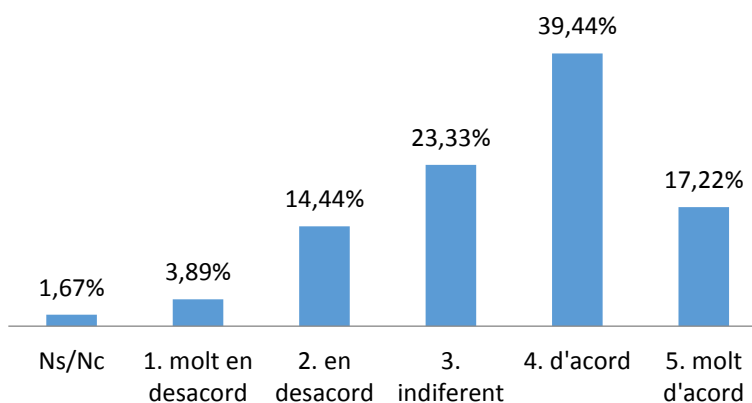
Ítem 1: L'estructura del pla d'estudis ha permès una progressió adequada del meu aprenentatge

Resposta	Grau	% Grau
Ns/Nc	5	2,78%
1. molt en desacord	3	1,67%
2. en desacord	15	8,33%
3. indiferent	48	26,67%
4. d'acord	86	47,78%
5. molt d'acord	23	12,78%
Total	180	100%



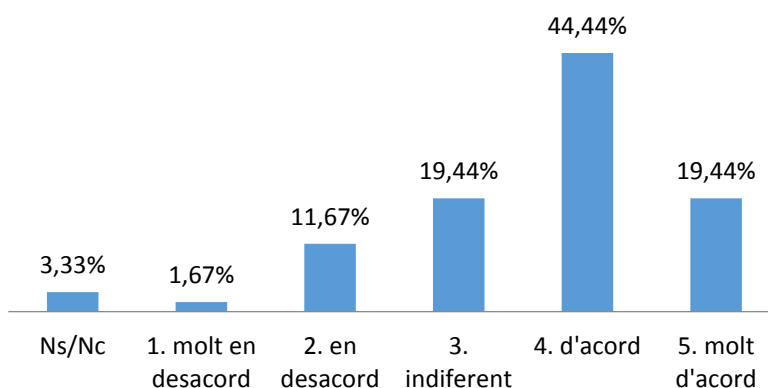
Ítem 2: Hi ha hagut una bona coordinació en els continguts de les assignatures per evitar solapaments

Resposta	Grau	% Grau
Ns/Nc	3	1,67%
1. molt en desacord	7	3,89%
2. en desacord	26	14,44%
3. indiferent	42	23,33%
4. d'acord	71	39,44%
5. molt d'acord	31	17,22%
Total	180	100%



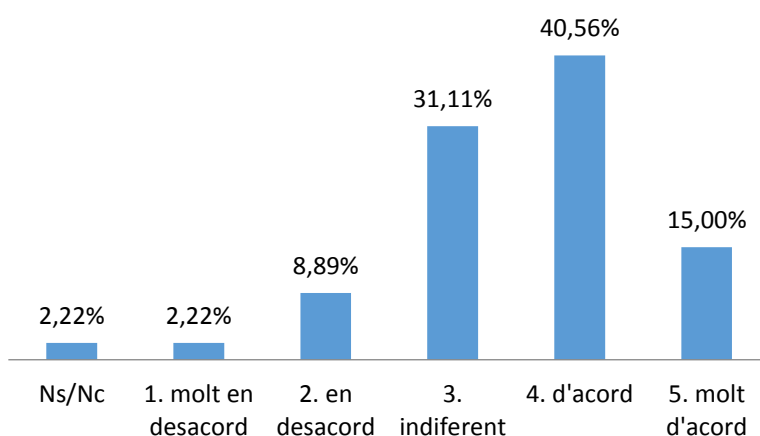
Ítem 3: El volum de treball exigít ha estat coherent amb el nombre de crèdits de les assignatures

Resposta	Grau	% Grau
Ns/Nc	6	3,33%
1. molt en desacord	3	1,67%
2. en desacord	21	11,67%
3. indiferent	35	19,44%
4. d'acord	80	44,44%
5. molt d'acord	35	19,44%
Total	180	100%



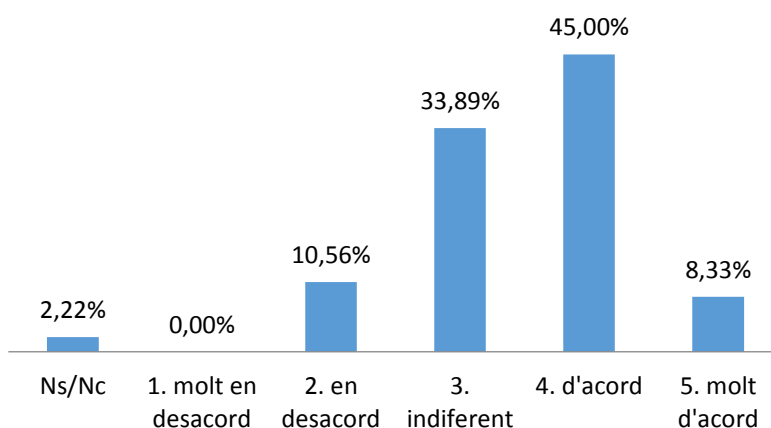
Ítem 4: Estic satisfet/a amb el professorat

Resposta	Grau	% Grau
Ns/Nc	4	2,22%
1. molt en desacord	4	2,22%
2. en desacord	16	8,89%
3. indiferent	56	31,11%
4. d'acord	73	40,56%
5. molt d'acord	27	15,00%
Total	180	100%



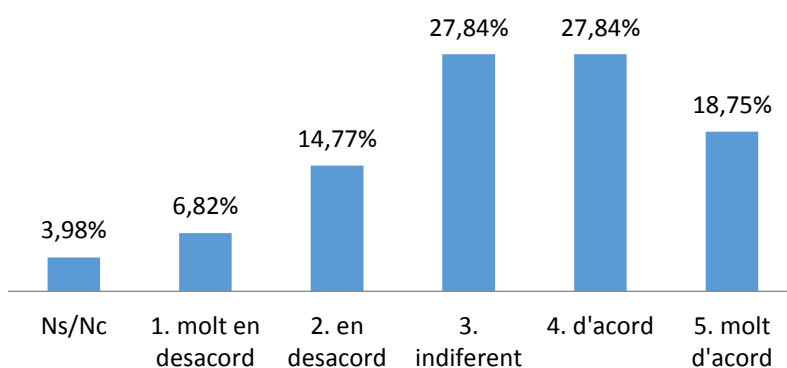
Ítem 5: La metodologia docent emprada pel professorat ha favorit el meu aprenentatge

Resposta	Grau	% Grau
Ns/Nc	4	2,22%
1. molt en desacord	0	0,00%
2. en desacord	19	10,56%
3. indiferent	61	33,89%
4. d'acord	81	45,00%
5. molt d'acord	15	8,33%
Total	180	100%



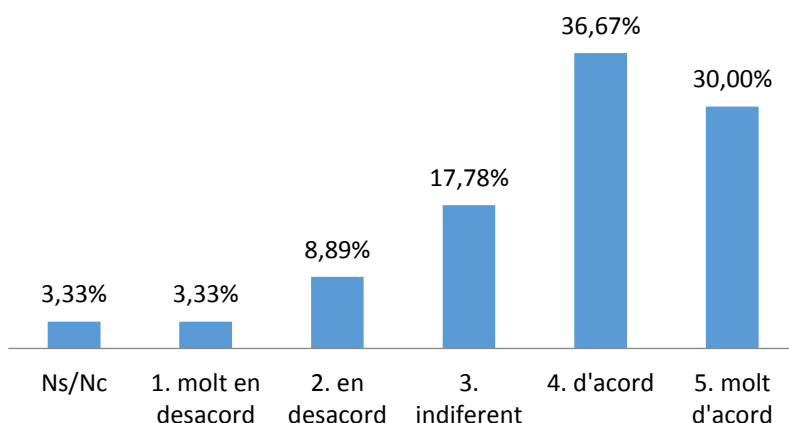
Ítem 6: La tutorització ha estat útil i ha contribuït a millorar el meu aprenentatge

Resposta	Grau	% Grau
Ns/Nc	7	3,98%
1. molt en desacord	12	6,82%
2. en desacord	26	14,77%
3. indiferent	49	27,84%
4. d'acord	49	27,84%
5. molt d'acord	33	18,75%
Total	176	100%



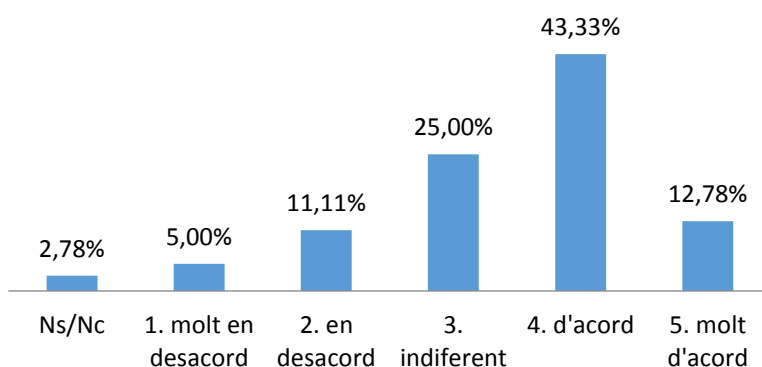
Ítem 7: L'ús del **campus virtual** ha facilitat el meu aprenentatge

Resposta	Grau	% Grau
Ns/Nc	6	3,33%
1. molt en desacord	6	3,33%
2. en desacord	16	8,89%
3. indiferent	32	17,78%
4. d'acord	66	36,67%
5. molt d'acord	54	30,00%
Total	180	100%



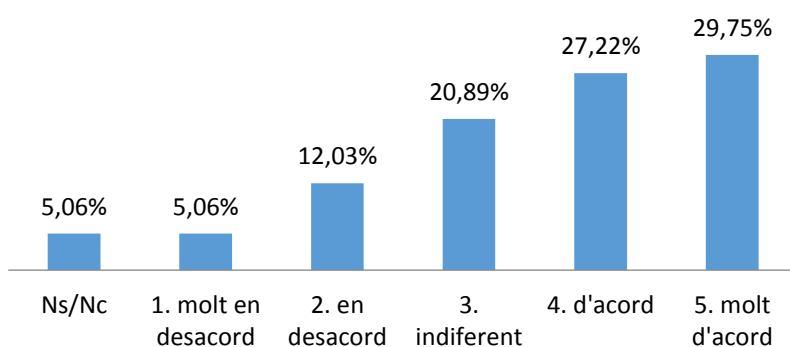
Ítem 8: Els **sistemes d'avaluació** han permès reflectir adequadament el meu aprenentatge

Resposta	Grau	% Grau
Ns/Nc	5	2,78%
1. molt en desacord	9	5,00%
2. en desacord	20	11,11%
3. indiferent	45	25,00%
4. d'acord	78	43,33%
5. molt d'acord	23	12,78%
Total	180	100%



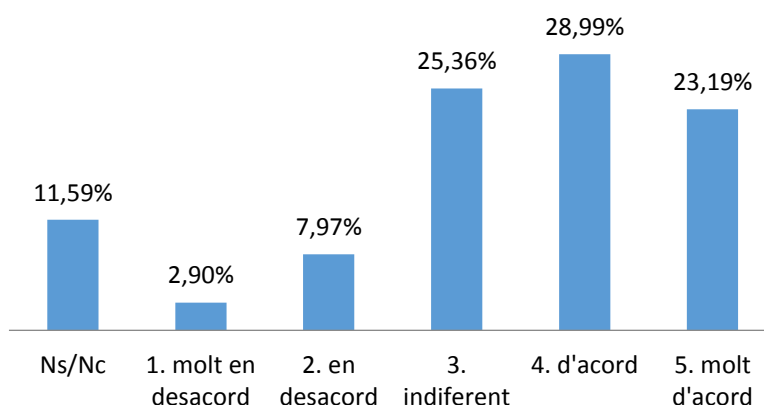
Ítem 9: Les **pràctiques externes** m'han permès aplicar coneixements adquirits durant la titulació

Resposta	Grau	% Grau
Ns/Nc	8	5,06%
1. molt en desacord	8	5,06%
2. en desacord	19	12,03%
3. indiferent	33	20,89%
4. d'acord	43	27,22%
5. molt d'acord	47	29,75%
Total	158	100%



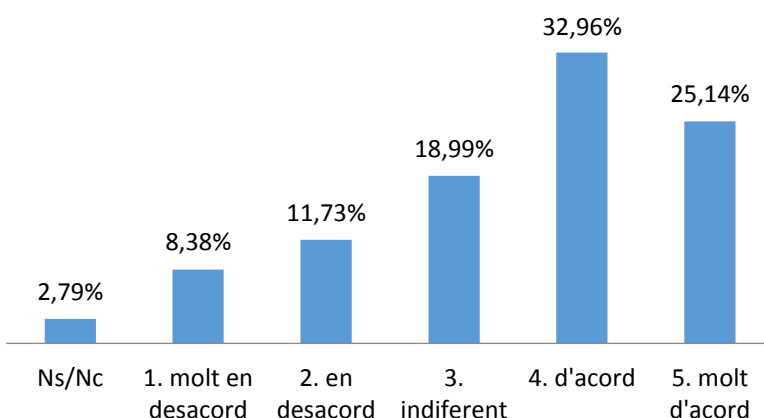
Ítem 10: Les accions de mobilitat que he realitzat han estat rellevants per al meu aprenentatge

Resposta	Grau	% Grau
Ns/Nc	16	11,59%
1. molt en desacord	4	2,90%
2. en desacord	11	7,97%
3. indiferent	35	25,36%
4. d'acord	40	28,99%
5. molt d'acord	32	23,19%
Total	138	100%



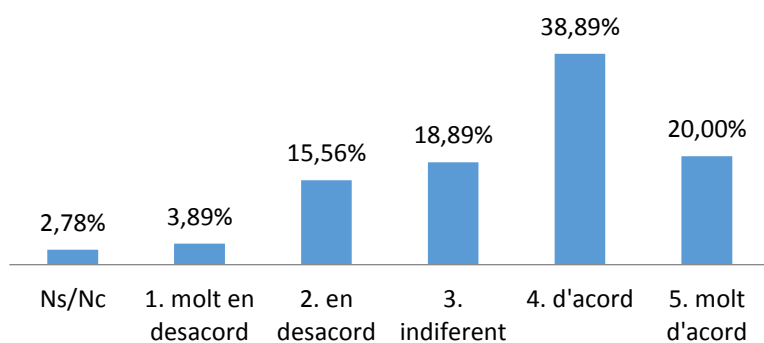
Ítem 11: El treball de fi de grau m'ha estat útil per consolidar les competències de la titulació

Resposta	Grau	% Grau
Ns/Nc	5	2,79%
1. molt en desacord	15	8,38%
2. en desacord	21	11,73%
3. indiferent	34	18,99%
4. d'acord	59	32,96%
5. molt d'acord	45	25,14%
Total	179	100%



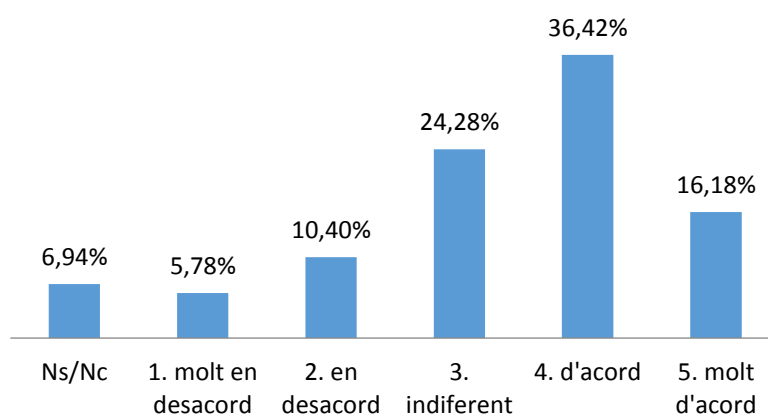
Ítem 12: Les instal·lacions (aules i espais docents) han estat adequades per afavorir el meu aprenentatge

Resposta	Grau	% Grau
Ns/Nc	5	2,78%
1. molt en desacord	7	3,89%
2. en desacord	28	15,56%
3. indiferent	34	18,89%
4. d'acord	70	38,89%
5. molt d'acord	36	20,00%
Total	180	100%



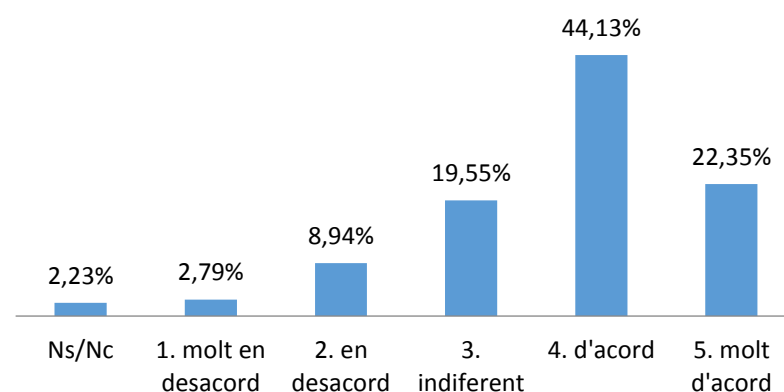
Ítem 13: Els recursos facilitats pel serveis de biblioteca i de suport a la docència han respost a les meves necessitats

Resposta	Grau	% Grau
Ns/Nc	12	6,94%
1. molt en desacord	10	5,78%
2. en desacord	18	10,40%
3. indiferent	42	24,28%
4. d'acord	63	36,42%
5. molt d'acord	28	16,18%
Total	173	100%



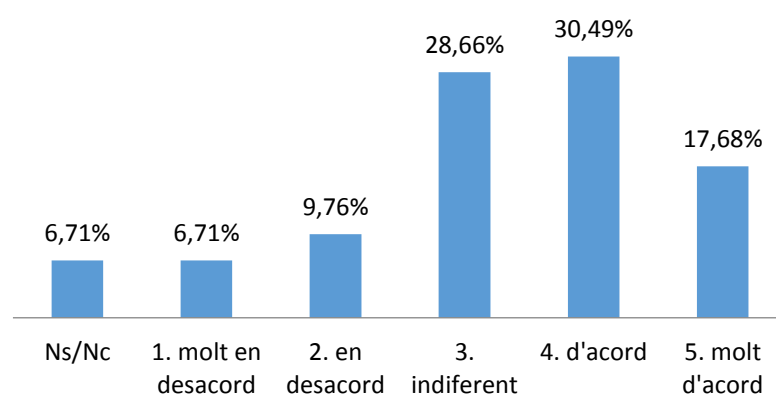
Ítem 14: Els serveis de suport a l'estudiant (Informació, matriculació, tràmits acadèmics, beques, orientació, etc.) m'han ofert un bon assessorament i atenció

Resposta	Grau	% Grau
Ns/Nc	4	2,23%
1. molt en desacord	5	2,79%
2. en desacord	16	8,94%
3. indiferent	35	19,55%
4. d'acord	79	44,13%
5. molt d'acord	40	22,35%
Total	179	100%



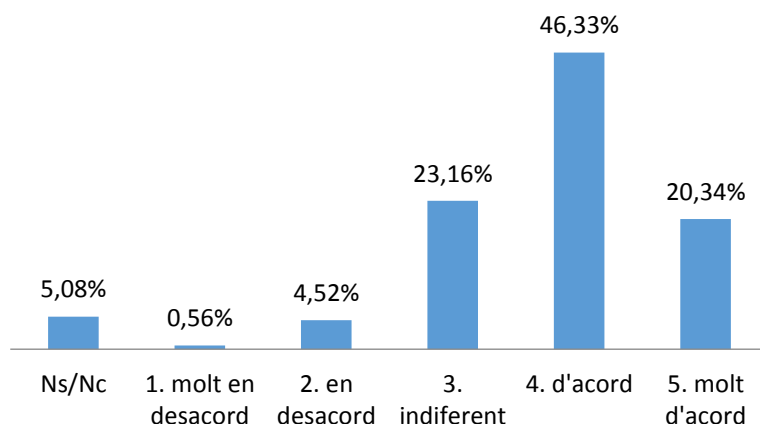
Ítem 15: He rebut resposta adequada de les meves queixes i suggeriments

Resposta	Grau	% Grau
Ns/Nc	11	6,71%
1. molt en desacord	11	6,71%
2. en desacord	16	9,76%
3. indiferent	47	28,66%
4. d'acord	50	30,49%
5. molt d'acord	29	17,68%
Total	164	100%



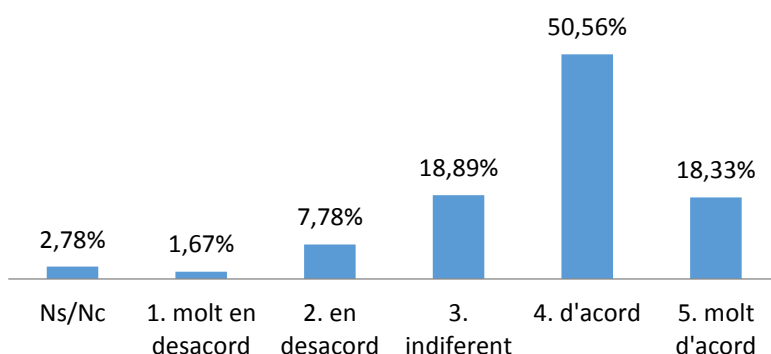
Ítem 16: La informació referent a la titulació al web és accessible i m'ha resultat útil

Resposta	Grau	% Grau
Ns/Nc	9	5,08%
1. molt en desacord	1	0,56%
2. en desacord	8	4,52%
3. indiferent	41	23,16%
4. d'acord	82	46,33%
5. molt d'acord	36	20,34%
Total	177	100%



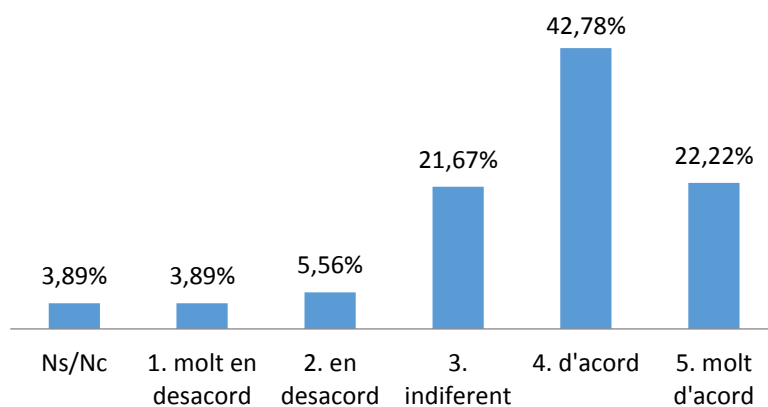
Ítem 17: La formació rebuda m'ha permès millorar les meves habilitats comunicatives

Resposta	Grau	% Grau
Ns/Nc	5	2,78%
1. molt en desacord	3	1,67%
2. en desacord	14	7,78%
3. indiferent	34	18,89%
4. d'acord	91	50,56%
5. molt d'acord	33	18,33%
Total	180	100%



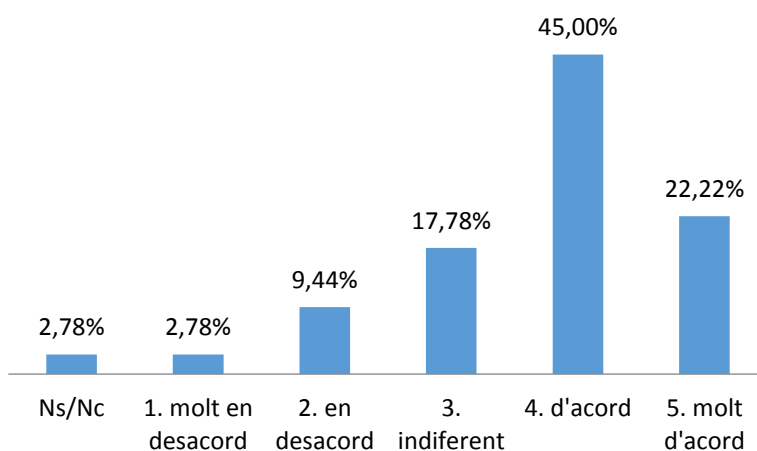
Ítem 18: La formació rebuda m'ha permès millorar les competències personals (nivell de confiança, aprenentatge autònom, presa de decisions, resolució de nous problemes, anàlisi crítica, treball en equip, etc.)

Resposta	Grau	% Grau
Ns/Nc	7	3,89%
1. molt en desacord	7	3,89%
2. en desacord	10	5,56%
3. indiferent	39	21,67%
4. d'acord	77	42,78%
5. molt d'acord	40	22,22%
Total	180	100%



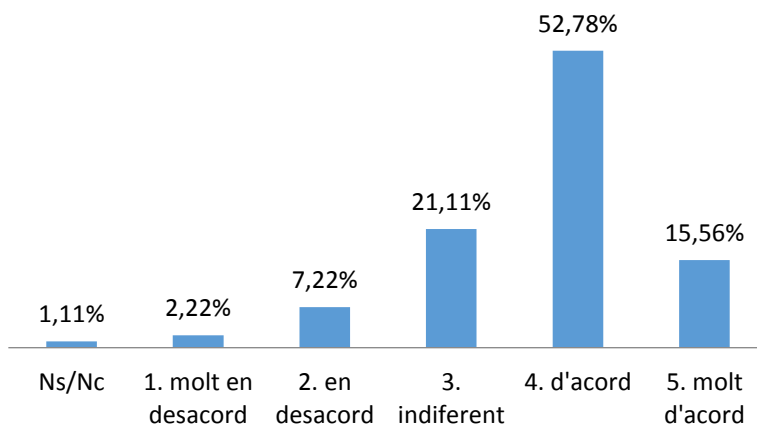
Ítem 19: La formació rebuda m'ha permès millorar les capacitats per a l'activitat professional

Resposta	Grau	% Grau
Ns/Nc	5	2,78%
1. molt en desacord	5	2,78%
2. en desacord	17	9,44%
3. indiferent	32	17,78%
4. d'acord	81	45,00%
5. molt d'acord	40	22,22%
Total	180	100%



Ítem 20: Estic satisfet/a amb la titulació

Resposta	Grau	% Grau
Ns/Nc	2	1,11%
1. molt en desacord	4	2,22%
2. en desacord	13	7,22%
3. indiferent	38	21,11%
4. d'acord	95	52,78%
5. molt d'acord	28	15,56%
Total	180	100%

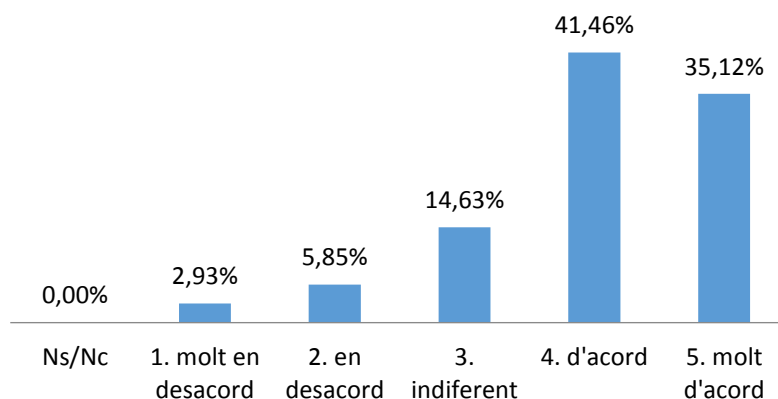


ANNEX 4: Resultats de les valoracions UAB per ítem: MÀSTER

Valoració global de la titulació, grau de conformitat segons l'escala: 1-molt en desacord, 2-en desacord, 3-neutre/indiferent, 4-d'acord, 5-molt d'acord.

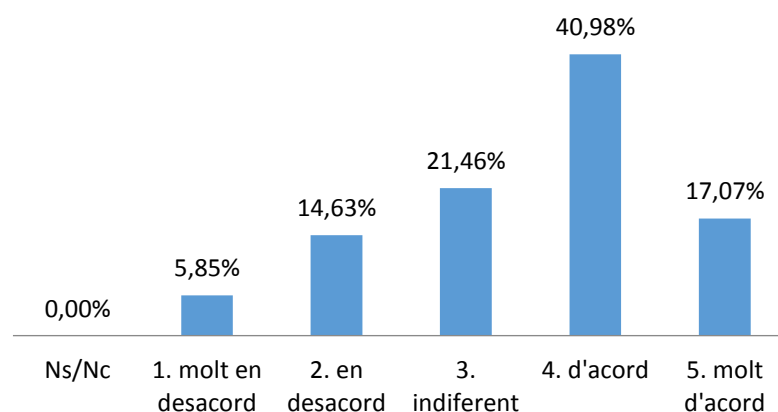
Ítem 1: La informació pública sobre el màster és accessible, completa i està actualitzada

Resposta	Màster	% Màster
Ns/Nc	0	0,00%
1. molt en desacord	6	2,93%
2. en desacord	12	5,85%
3. indiferent	30	14,63%
4. d'acord	85	41,46%
5. molt d'acord	72	35,12%
Total	205	100%



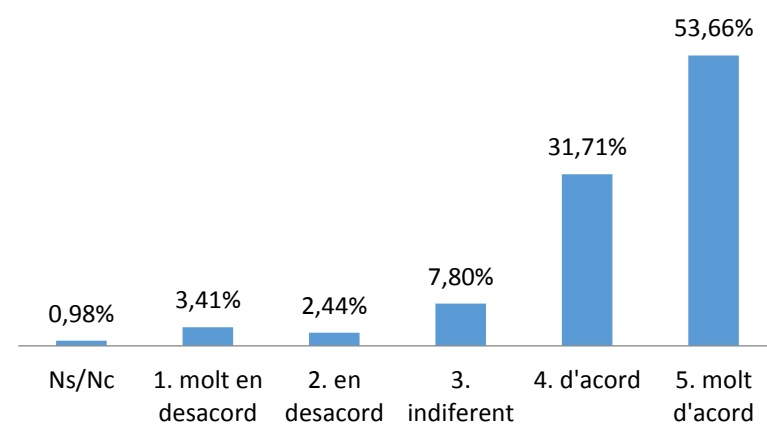
Ítem 2: El màster està ben organitzat (coordinació i seqüenciació d'assignatures, horaris, etc.)

Resposta	Màster	% Màster
Ns/Nc	0	0,00%
1. molt en desacord	12	5,85%
2. en desacord	30	14,63%
3. indiferent	44	21,46%
4. d'acord	84	40,98%
5. molt d'acord	35	17,07%
Total	205	100%



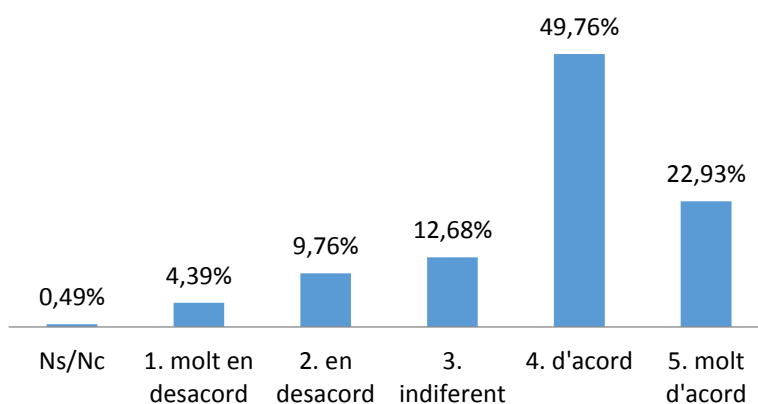
Ítem 3: El meu nivell acadèmic d'accés era adient per al seguiment del màster

Resposta	Màster	% Màster
Ns/Nc	2	0,98%
1. molt en desacord	7	3,41%
2. en desacord	5	2,44%
3. indiferent	16	7,80%
4. d'acord	65	31,71%
5. molt d'acord	110	53,66%
Total	205	100%



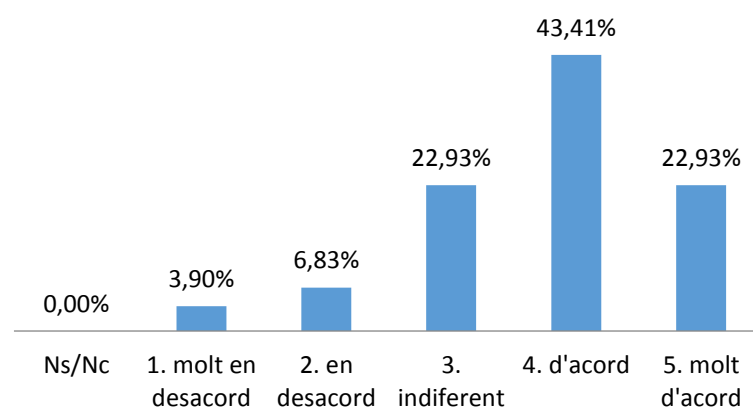
Ítem 4: El contingut de les assignatures (actualització, nivell superior del grau, etc.) s'adequa al perfil formatiu del màster

Resposta	Màster	% Màster
Ns/Nc	1	0,49%
1. molt en desacord	9	4,39%
2. en desacord	20	9,76%
3. indiferent	26	12,68%
4. d'acord	102	49,76%
5. molt d'acord	47	22,93%
Total	205	100%



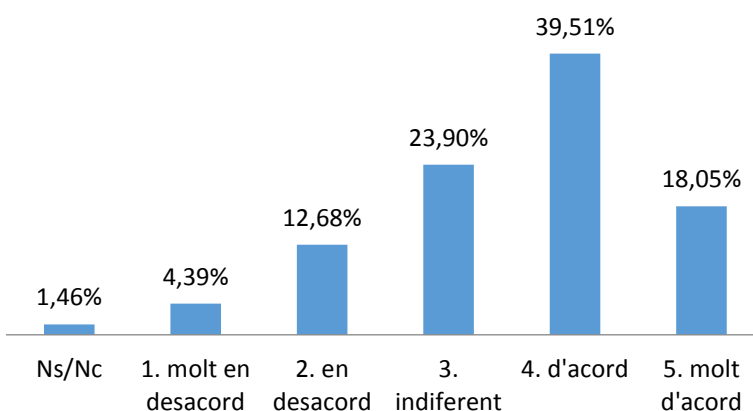
Ítem 5: La metodologia docent ha afavorit el meu aprenentatge

Resposta	Màster	% Màster
Ns/Nc	0	0,00%
1. molt en desacord	8	3,90%
2. en desacord	14	6,83%
3. indiferent	47	22,93%
4. d'acord	89	43,41%
5. molt d'acord	47	22,93%
Total	205	100%



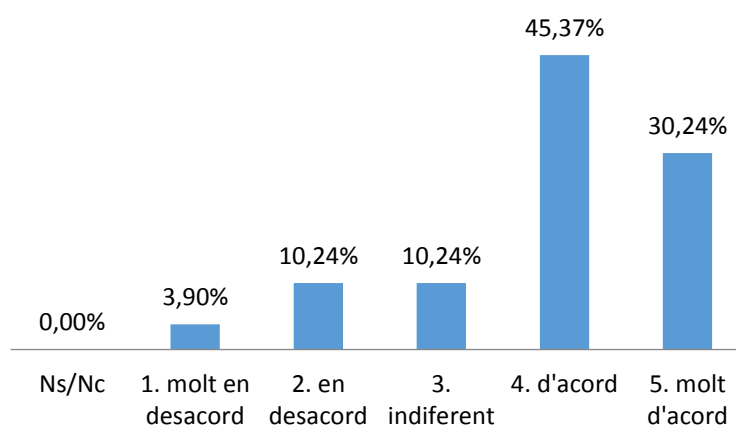
Ítem 6: Els sistemes d'avaluació han permès reflectir adequadament el meu aprenentatge

Resposta	Màster	% Màster
Ns/Nc	3	1,46%
1. molt en desacord	9	4,39%
2. en desacord	26	12,68%
3. indiferent	49	23,90%
4. d'acord	81	39,51%
5. molt d'acord	37	18,05%
Total	205	100%



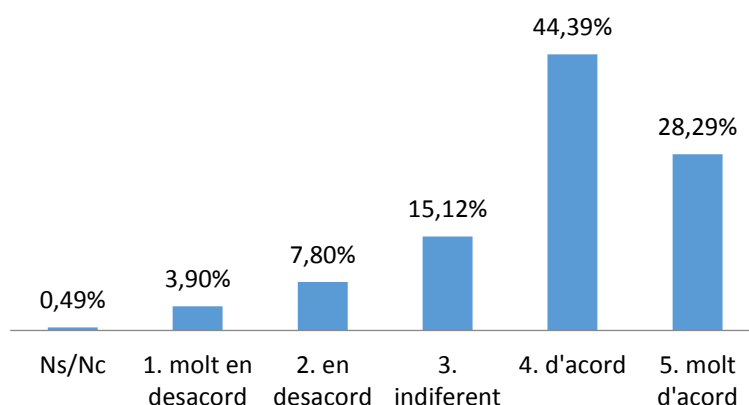
Ítem 7: El volum de treball exigít és coherent amb el nombre de crèdits de les assignatures i el TFM

Resposta	Màster	% Màster
Ns/Nc	0	0,00%
1. molt en desacord	8	3,90%
2. en desacord	21	10,24%
3. indiferent	21	10,24%
4. d'acord	93	45,37%
5. molt d'acord	62	30,24%
Total	205	100%



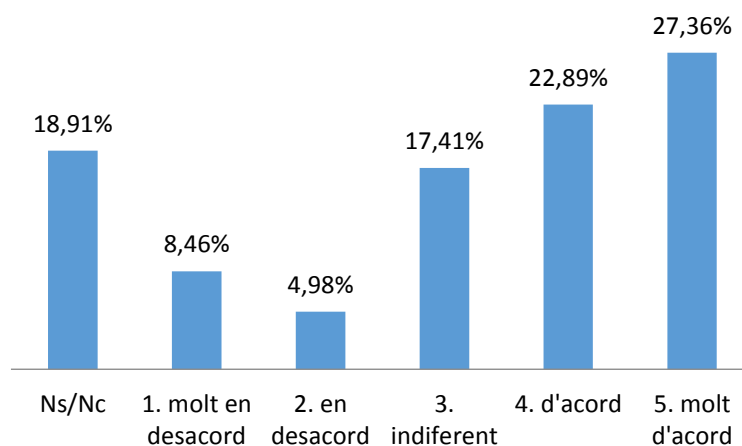
Ítem 8: Estic satisfet amb el professorat

Resposta	Màster	% Màster
Ns/Nc	1	0,49%
1. molt en desacord	8	3,90%
2. en desacord	16	7,80%
3. indiferent	31	15,12%
4. d'acord	91	44,39%
5. molt d'acord	58	28,29%
Total	205	100%



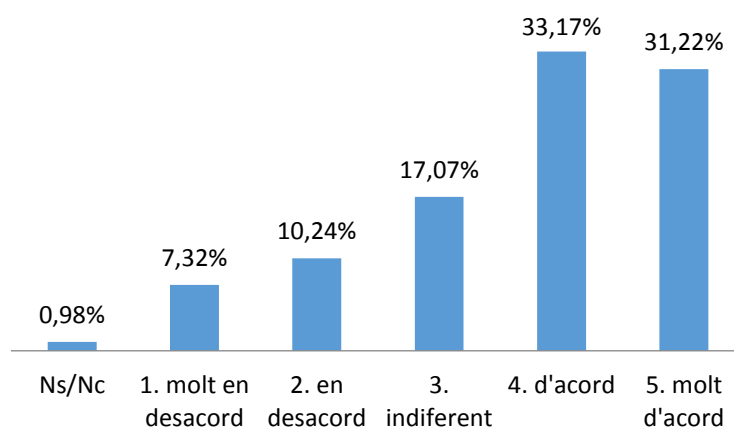
Ítem 9: Estic satisfet amb les pràctiques externes

Resposta	Màster	% Màster
Ns/Nc	38	18,91%
1. molt en desacord	17	8,46%
2. en desacord	10	4,98%
3. indiferent	35	17,41%
4. d'acord	46	22,89%
5. molt d'acord	55	27,36%
Total	201	100%



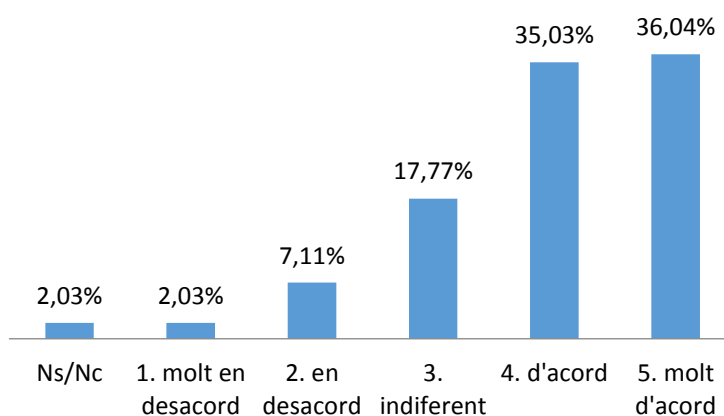
Ítem 10: Estic satisfet amb el TFM

Resposta	Màster	% Màster
Ns/Nc	2	0,98%
1. molt en desacord	15	7,32%
2. en desacord	21	10,24%
3. indiferent	35	17,07%
4. d'acord	68	33,17%
5. molt d'acord	64	31,22%
Total	205	100%



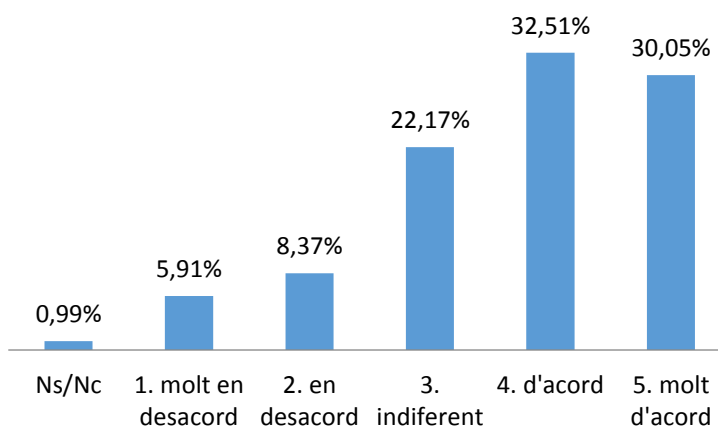
Ítem 11: Les instal·lacions i els recursos especialitzats (aules, laboratoris, equips informàtics, biblioteca, etc.) han estat adequats

Resposta	Màster	% Màster
Ns/Nc	4	2,03%
1. molt en desacord	4	2,03%
2. en desacord	14	7,11%
3. indiferent	35	17,77%
4. d'acord	69	35,03%
5. molt d'acord	71	36,04%
Total	197	100%



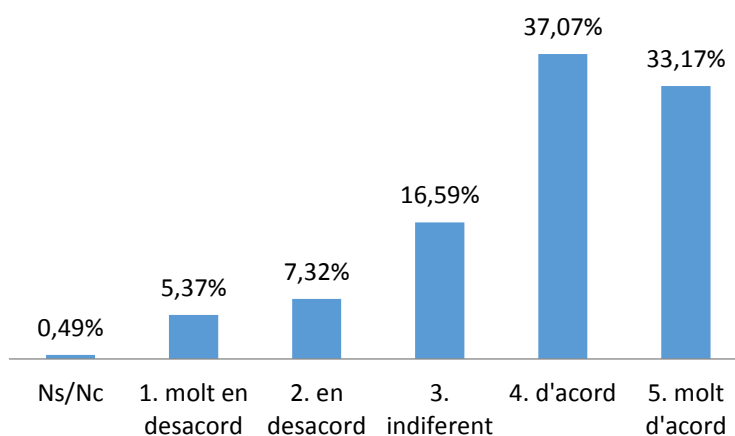
Ítem 12: El màster m'ha donat oportunitats d'accedir a una comunitat de recerca i/o professional

Resposta	Màster	% Màster
Ns/Nc	2	0,99%
1. molt en desacord	12	5,91%
2. en desacord	17	8,37%
3. indiferent	45	22,17%
4. d'acord	66	32,51%
5. molt d'acord	61	30,05%
Total	203	100%



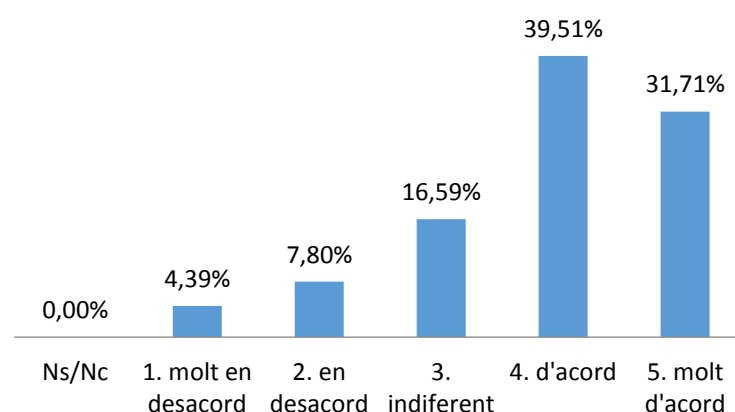
Ítem 13: La formació rebuda m'ha permès millorar les meves competències personals (nivell de confiança, aprenentatge autònom, presa de decisions, etc.)

Resposta	Màster	% Màster
Ns/Nc	1	0,49%
1. molt en desacord	11	5,37%
2. en desacord	15	7,32%
3. indiferent	34	16,59%
4. d'acord	76	37,07%
5. molt d'acord	68	33,17%
Total	205	100%



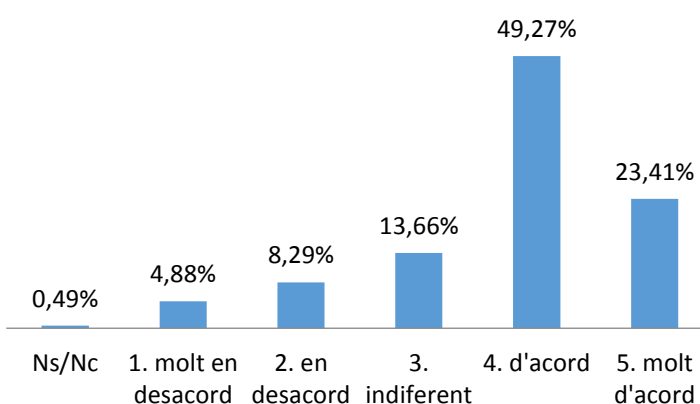
Ítem 14: La formació rebuda m'ha permès millorar les meves capacitats per desenvolupar l'activitat professional

Resposta	Màster	% Màster
Ns/Nc	0	0,00%
1. molt en desacord	9	4,39%
2. en desacord	16	7,80%
3. indiferent	34	16,59%
4. d'acord	81	39,51%
5. molt d'acord	65	31,71%
Total	205	100%



Ítem 15: Estic satisfet amb el màster

Resposta	Màster	% Màster
Ns/Nc	1	0,49%
1. molt en desacord	10	4,88%
2. en desacord	17	8,29%
3. indiferent	28	13,66%
4. d'acord	101	49,27%
5. molt d'acord	48	23,41%
Total	205	100%



ANNEX 5: Qüestionari de l'enquesta

Els qüestionaris de les enquestes està consensuat entre les universitats catalanes i AQU i és comú per a totes les universitats.

Enquesta de satisfacció als titulats i titulades de GRAU

Dades d'identificació

1. Gènere

(1) Home

(2) Dona

2. Nom de la titulació

3. Centre

4. Indica el principal motiu pel qual vas escollir la titulació

(1) Era la que m'agradava

(2) Bona sortida laboral

(3) Nota de tall

(4) Altres

5. Has compaginat els estudis amb una feina?

(1) Sí

(2) No

Valoració global de la titulació

Indica el **grau de conformitat** (1 - molt en desacord; 2 - en desacord; 3 - neutre/indiferent; 4 - d'acord; 5 - molt d'acord; NS/NC - no sap/no contesta; n.a. - no aplica) amb les següents afirmacions:

1. L'estructura del pla d'estudis ha permès una progressió adequada del meu aprenentatge
2. Hi ha hagut una bona coordinació en els continguts de les assignatures per evitar solapaments
3. El volum de treball exigut ha estat coherent amb el nombre de crèdits de les assignatures
4. Estic satisfet/a amb el professorat
5. La metodologia docent emprada pel professorat ha afavorit el meu aprenentatge
6. La tutorització ha estat útil i ha contribuït a millorar el meu aprenentatge
7. L'ús del campus virtual ha facilitat el meu aprenentatge
8. Els sistemes d'avaluació han permès reflectir

1	2	3	4	5	NS/NC	n.a.
1	2	3	4	5	NS/NC	n.a.
1	2	3	4	5	NS/NC	n.a.
1	2	3	4	5	NS/NC	n.a.
1	2	3	4	5	NS/NC	n.a.
1	2	3	4	5	NS/NC	n.a.
1	2	3	4	5	NS/NC	n.a.
1	2	3	4	5	NS/NC	n.a.

adequadament el meu aprenentatge

9. Les pràctiques externes m'han permès aplicar els coneixements adquirits durant la titulació

10. Les accions de mobilitat que he realitzat han estat rellevants per al meu aprenentatge

11. El treball de fi de grau m'ha estat útil per consolidar les competències de la titulació

12. Les instal·lacions (aules i espais docents) han estat adequades per afavorir el meu aprenentatge

13. Els recursos facilitats pel serveis de biblioteca i de suport a la docència han respost a les meves necessitats

14. Els serveis de suport a l'estudiant (informació, matriculació, tràmits acadèmics, beques, orientació, etc.) m'han ofert un bon assessorament i atenció

15. He rebut resposta adequada de les meves queixes i suggeriments

16. La informació referent a la titulació al web és accessible i m'ha resultat útil

17. La formació rebuda m'ha permès millorar les habilitats comunicatives

18. La formació rebuda m'ha permès millorar les competències personals (nivell de confiança, lideratge, aprenentatge autònom, presa de decisions, resolució de nous problemes, anàlisi crítica, treball en equip, etc.)

19. La formació rebuda m'ha permès millorar les capacitats per a l'activitat professional

20. Estic satisfet/a amb la titulació

21. Si tornés a començar, triaria la mateixa titulació

22. Si tornés a començar, triaria la mateixa universitat

1	2	3	4	5	NS/NC	n.a.
1	2	3	4	5	NS/NC	n.a.
1	2	3	4	5	NS/NC	n.a.
1	2	3	4	5	NS/NC	n.a.
1	2	3	4	5	NS/NC	n.a.
1	2	3	4	5	NS/NC	n.a.
1	2	3	4	5	NS/NC	n.a.
1	2	3	4	5	NS/NC	n.a.
1	2	3	4	5	NS/NC	n.a.
1	2	3	4	5	NS/NC	n.a.
1	2	3	4	5	NS/NC	n.a.
1	2	3	4	5	NS/NC	n.a.
1	2	3	4	5	NS/NC	n.a.
1	2	3	4	5	NS/NC	n.a.

Sí

No

Sí

No

Enquesta de satisfacció als titulats i titulades de MÀSTER UNIVERSITARI

Dades d'identificació

1. Gènere

(1) Masculí (2) Femení

2. Edat (anys)

(1) Menys de 22
(3) De 26 a 35

(2) De 22 a 25
(4) Més de 35

3. Nom del màster universitari

4. Centre o facultat (en cas de participació de diversos centres, selecciona el centre coordinador)

5. Indica el principal motiu pel qual vas escollir estudiar aquest màster

(1) Era el que m'agradava (2) Accedir a un doctorat
(3) Tenir una bona sortida laboral (4) Progressar en la trajectòria professional
(5) Altres (especifica quina) _____

6. Has compaginat els estudis amb una feina?

(1) Sí (2) No

7. Has tingut suport econòmic d'algun organisme o empresa per realitzar el màster?

(1) Sí (2) No

Valoració global de la titulació

Indica el **grau de conformitat** (1: molt en desacord; 2: en desacord; 3: neutre/indiferent; 4: d'acord; 5: molt d'acord; NS/NC: no ho sap / no contesta; n.a.: no aplicable en aquest màster) amb les afirmacions següents:

1. La informació pública sobre el màster és accessible, completa i està actualitzada.
2. El màster està ben organitzat (coordinació i seqüenciació d'assignatures, horaris, calendari, etc.).
3. El meu nivell acadèmic d'accés era adient per al seguiment del màster.
4. El contingut de les assignatures (actualització, nivell superior al grau, etc.) s'adequa al perfil formatiu del màster.
5. La metodologia docent ha afavorit el meu aprenentatge.
6. Els sistemes d'avaluació han permès reflectir adequadament el meu aprenentatge.
7. El volum de treball exigint és coherent amb el nombre de crèdits de les assignatures i el TFM.
8. Estic satisfet amb el professorat.
9. Estic satisfet amb les pràctiques externes.
10. Estic satisfet amb el TFM.
11. Les instal·lacions i els recursos especialitzats (aules, laboratoris, equips informàtics, biblioteca, equipaments de recerca, etc.) han estat adequats.
12. El màster m'ha donat oportunitats d'accedir a una comunitat de recerca i/o professional.
13. La formació rebuda m'ha permès millorar les meves competències personals (nivell de confiança, aprenentatge autònom, presa de decisions, resolució de nous problemes, anàlisi crítica, etc.)
14. La formació rebuda m'ha permès millorar les meves capacitats per a l'activitat professional
15. Estic satisfet amb el màster.

1	2	3	4	5	NS/NC	n.a.
1	2	3	4	5	NS/NC	n.a.
1	2	3	4	5	NS/NC	n.a.
1	2	3	4	5	NS/NC	n.a.
1	2	3	4	5	NS/NC	n.a.
1	2	3	4	5	NS/NC	n.a.
1	2	3	4	5	NS/NC	n.a.
1	2	3	4	5	NS/NC	n.a.
1	2	3	4	5	NS/NC	n.a.
1	2	3	4	5	NS/NC	n.a.
1	2	3	4	5	NS/NC	n.a.
1	2	3	4	5	NS/NC	n.a.
1	2	3	4	5	NS/NC	n.a.
1	2	3	4	5	NS/NC	n.a.
1	2	3	4	5	NS/NC	n.a.
1	2	3	4	5	NS/NC	n.a.

16. Si hagués de començar de nou, triaria el mateix màster.
17. Si hagués de començar de nou, triaria la mateixa universitat.

Sí	<input type="checkbox"/>	No	<input type="checkbox"/>
Sí	<input type="checkbox"/>	No	<input type="checkbox"/>