

---

# Enquesta d'assignatures/mòduls

---

Informe sobre el desenvolupament i els resultats  
de l'enquesta d'assignatures/mòduls

2023-2024  
Primer semestre

Vicerectorat d'Estudis i de Qualitat  
Oficina de Qualitat Docent

---

# ÍNDEX

|   |           |
|---|-----------|
| <b>1. Objectiu de l'enquesta .....</b>                                  | <b>3</b>  |
| <b>2. Recollida de la informació .....</b>                              | <b>4</b>  |
| <b>3. Resultats .....</b>   | <b>7</b>  |
| 3.1. Assignatures de grau .....   | 7         |
| 3.2. Mòduls de màster universitari.....                                 | 9         |
| <b>4. ANNEX 1: Qüestionari de l'enquesta.....</b>                       | <b>11</b> |
| <b>5. ANNEX 2: Resultats de l'enquesta UAB.....</b>                     | <b>13</b> |
| 5.1. Graus .....  | 14        |
| 5.2. Màsters Universitaris .....  | 15        |
| <b>6. ANNEX 3: Resultats de l'enquesta per centre i titulació .....</b> | <b>16</b> |
| 6.1. Facultat de Filosofia i Lletres .....                              | 17        |
| 6.2. Facultat de Medicina.....  | 19        |
| 6.3. Facultat de Ciències .....   | 20        |
| 6.4. Facultat de Ciències de la Comunicació .....                       | 21        |
| 6.5. Facultat de Dret .....   | 22        |
| 6.6. Facultat de Veterinària.....                                       | 23        |
| 6.7. Facultat de Ciències Polítiques i de Sociologia.....               | 24        |
| 6.8. Facultat de Psicologia.....  | 25        |
| 6.9. Facultat de Traducció i d'Interpretació .....                      | 26        |
| 6.10.Facultat de Ciències de l'Educació.....                            | 27        |
| 6.11.Facultat de Biociències.....                                       | 28        |
| 6.12.Facultat d'Economia i Empresa .....                                | 29        |
| 6.13.Escola d'Enginyeria .....  | 30        |

## 1. Objectiu de l'enquesta

En aquest informe es presenten els resultats de les enquestes corresponents a l'avaluació de les assignatures de grau i mòduls de màster universitari programats al **primer semestre** del curs acadèmic **2023-24**. En aquest àmbit estan incloses aquelles assignatures/mòduls anuals o amb programació als dos semestres.

L'objectiu d'aquesta enquesta és recollir l'opinió de l'alumnat sobre el contingut de les assignatures/mòduls per a la millora de les titulacions, tot detectant bones pràctiques i àrees de millora.

La formació dels diferents ítems sobre els que es pregunta està feta des d'una perspectiva generalista, comuna al conjunt de les titulacions de la Universitat (veure l'annex 1 d'aquest autoinforme per consultar el qüestionari de l'enquesta). L'enquesta garanteix l'anonimat de les respostes.

La informació i els resultats agregats d'aquesta enquesta es poden consultar a l'espai de [Qualitat Docent](#)<sup>1</sup> del web de la UAB.

L'enquesta es programa seguint el procés de suport **PS06-Satisfacció dels grups d'interès** del [Sistema de Garantia Interna de Qualitat](#) de la UAB. A més, proveeix de dades i informació als processos d'assegurament de la qualitat, entre ells:

- PC07-Seguiment, avaluació i millora de les titulacions
- PC10-Acreditació de titulacions de graus i màsters universitaris
- PS09-Avaluació de l'activitat docent del professorat

---

<sup>1</sup> <http://www.uab.cat/web/estudiar/qualitat-docent/estudiants/avaluacio-de-les-assignatures/moduls-1345665543141.html>

## 2. Recollida de la informació

La recollida d'informació s'ha realitzat de manera virtual per mitjà d'un qüestionari actiu al Campus virtual de la UAB, durant el període comprès entre el 30 de novembre de 2023 al 17 gener de 2024, adreçat a l'alumnat matriculat el curs acadèmic 2023/2024 de les titulacions de Grau i Màster Universitari.

La Taula 1 presenta els resultats generals de la recollida d'informació, la població de l'enquesta (qüestionaris potencials), la mostra (qüestionaris finalitzats) amb les que es calcula el percentatge de participació dels estudiants a l'enquesta.

Per a les assignatures de grau, s'han recollit un total de 32.665 qüestionaris que representen el **30,55% de participació** sobre 106.917 qüestionaris potencials.

Per als mòduls de màster universitari, s'han recollit un total de 1.987 qüestionaris que representen el **30,08% de participació** sobre 6.606 qüestionaris potencials.

**Taula 1. Població, mostra i participació per centre**

| <b>Estudis de Grau</b>                          |                                |                                 |                     |
|---|--------------------------------|---------------------------------|---------------------|
| <b>Centre</b>                                   | <b>Qüestionaris Potencials</b> | <b>Qüestionaris Finalitzats</b> | <b>Participació</b> |
| Facultat de Filosofia i Lletres                 | 16.975                         | 5.077                           | 29,91%              |
| Facultat de Medicina                            | 8.160                          | 1669                            | 20,45%              |
| Facultat de Ciències                            | 8.453                          | 3.041                           | 35,98%              |
| Facultat de Ciències de la Comunicació          | 6.493                          | 2.748                           | 42,32%              |
| Facultat de Dret                                | 9.455                          | 2.501                           | 26,45%              |
| Facultat de Veterinària                         | 3.329                          | 1813                            | 54,46%              |
| Facultat de Ciències Polítiques i de Sociologia | 3.006                          | 396                             | 13,17%              |
| Facultat de Psicologia                          | 6.974                          | 1.303                           | 18,68%              |
| Facultat de Traducció i d'Interpretació         | 4.889                          | 1.986                           | 40,62%              |
| Facultat de Ciències de l'Educació              | 6.569                          | 2.698                           | 41,07%              |
| Facultat de Biociències                         | 8.420                          | 2.543                           | 30,20%              |
| Facultat d'Economia i Empresa                   | 13.646                         | 3.498                           | 25,63%              |
| Escola d'Enginyeria                             | 10.548                         | 3.392                           | 32,16%              |
| <b>Mitjana UAB (Graus)</b>                      | <b>106.917</b>                 | <b>32.665</b>                   | <b>30,55%</b>       |

| <b>Estudis de Màster</b>                        |                                |                                 |                     |
|---|--------------------------------|---------------------------------|---------------------|
| <b>Centre</b>                                   | <b>Qüestionaris Potencials</b> | <b>Qüestionaris Finalitzats</b> | <b>Participació</b> |
| Facultat de Filosofia i Lletres                 | 1080                           | 340                             | 31,48%              |
| Facultat de Medicina                            | 150                            | 28                              | 18,67%              |
| Facultat de Ciències                            | 814                            | 179                             | 21,99%              |
| Facultat de Ciències de la Comunicació          | 213                            | 145                             | 68,08%              |
| Facultat de Dret                                | 425                            | 196                             | 46,12%              |
| Facultat de Veterinària                         | 133                            | 68                              | 51,13%              |
| Facultat de Ciències Polítiques i de Sociologia | 417                            | 59                              | 14,15%              |
| Facultat de Psicologia                          | 845                            | 196                             | 23,20%              |
| Facultat de Traducció i d'Interpretació         | 446                            | 272                             | 60,99%              |
| Facultat de Ciències de l'Educació              | 527                            | 267                             | 50,66%              |
| Facultat de Biociències                         | 958                            | 76                              | 7,93%               |
| Facultat d'Economia i Empresa                   | 180                            | 104                             | 57,78%              |
| Escola d'Enginyeria                             | 418                            | 57                              | 13,64%              |
| <b>Mitjana UAB (Màster)</b>                     | <b>6.606</b>                   | <b>1.987</b>                    | <b>30,08%</b>       |

**Nota metodològica:**

- Quan una assignatura/mòdul es programa en més d'una titulació, les dades d'aquesta assignatura/mòdul s'imputa a cadascuna de les titulacions.
- Tanmateix, quan es presenten els resultats agregats per centre, les dades d'aquestes assignatures/mòduls només es comptabilitzen una única vegada.

- Per aquesta raó, els qüestionaris potencials i finalitzats globals UAB no corresponen a la suma dels de centres.

## Taula 2. Evolució de la participació per centres

| Estudis de Grau                                 |                     |                     |                     |                      |                     |                     |   |
|---|---------------------|---------------------|---------------------|----------------------|---------------------|---------------------|---|
| Centre  | 2n Semestre 2020-21 | 1r Semestre 2021-22 | 2n Semestre 2021-22 | 1er Semestre 2022-23 | 2n Semestre 2022-23 | 1r Semestre 2023-24 | Evolució 1r semestre 2023-24 respecte 2n semestre 2022-23 |
| Facultat de Filosofia i Lletres                 | 30,27%              | 21,70%              | 25,97%              | 28,71%               | 25,32%              | 29,91%              | 4,59%   |
| Facultat de Medicina                            | 17,86%              | 17,29%              | 11,84%              | 18,79%               | 18,33%              | 20,45%              | 2,13%   |
| Facultat de Ciències                            | 23,26%              | 29,08%              | 25,93%              | 38,54%               | 30,30%              | 35,98%              | 5,67%   |
| Facultat de Ciències de la Comunicació          | 24,27%              | 22,17%              | 27,70%              | 35,78%               | 32,33%              | 42,32%              | 9,99%   |
| Facultat de Dret                                | 21,51%              | 28,09%              | 28,02%              | 28,83%               | 29,88%              | 26,45%              | -3,43%  |
| Facultat de Veterinària                         | 16,86%              | 24,29%              | 19,15%              | 19,94%               | 15,49%              | 54,46%              | 38,97%  |
| Facultat de Ciències Polítiques i de Sociologia | 9,91%               | 11,53%              | 12,61%              | 15,45%               | 11,24%              | 13,17%              | 1,93%   |
| Facultat de Psicologia                          | 16,49%              | 9,22%               | 14,91%              | 22,64%               | 16,58%              | 18,68%              | 2,11%   |
| Facultat de Traducció i d'interpretació         | 35,69%              | 30,47%              | 31,02%              | 42,67%               | 32,18%              | 40,62%              | 8,44%   |
| Facultat de Ciències de l'Educació              | 21,63%              | 17,83%              | 30,61%              | 39,81%               | 29,98%              | 41,07%              | 11,09%  |
| Facultat de Biociències                         | 17,44%              | 18,68%              | 17,64%              | 32,55%               | 19,92%              | 30,20%              | 10,28%  |
| Facultat d'Economia i Empresa                   | 26,76%              | 20,52%              | 17,31%              | 26,82%               | 22,35%              | 25,63%              | 3,28%   |
| Escola d'Enginyeria                             | 33,40%              | 25,72%              | 27,48%              | 34,37%               | 27,24%              | 32,16%              | 4,92%   |
| <b>Mitjana UAB (Graus)</b>                      | <b>23,29%</b>       | <b>21,74%</b>       | <b>22,21%</b>       | <b>30,18%</b>        | <b>24,28%</b>       | <b>30,55%</b>       | <b>6,27%</b>  |

| Estudis de Màster                               |                     |                     |                     |                      |                     |                     |   |
|---|---------------------|---------------------|---------------------|----------------------|---------------------|---------------------|---|
| Centre  | 2n Semestre 2020-21 | 1r Semestre 2021-22 | 2n Semestre 2021-22 | 1er Semestre 2022-23 | 2n Semestre 2022-23 | 1r Semestre 2023-24 | Evolució 1r semestre 2023-24 respecte 2n semestre 2022-23 |
| Facultat de Filosofia i Lletres                 | 20,62%              | 25,45%              | 13,61%              | 44,78%               | 22,27%              | 31,48%              | 9,21%   |
| Facultat de Medicina                            | 0,00%               | 4,24%               | 0,98%               | 0,00%                | 0,00%               | 18,67%              | 18,67%  |
| Facultat de Ciències                            | 11,07%              | 15,77%              | 7,26%               | 31,88%               | 11,21%              | 21,99%              | 10,78%  |
| Facultat de Ciències de la Comunicació          | 32,32%              | 36,36%              | 27,73%              | 61,78%               | 27,57%              | 68,08%              | 40,50%  |
| Facultat de Dret                                | 6,75%               | 22,77%              | 12,58%              | 37,47%               | 11,91%              | 46,12%              | 34,21%  |
| Facultat de Veterinària                         | 21,47%              | 80,20%              | 25,65%              | 68,82%               | 11,35%              | 51,13%              | 39,78%  |
| Facultat de Ciències Polítiques i de Sociologia | 4,49%               | 10,61%              | 4,47%               | 21,97%               | 14,23%              | 14,15%              | -0,08%  |
| Facultat de Psicologia                          | 11,35%              | 9,78%               | 4,55%               | 22,07%               | 5,19%               | 23,20%              | 18,01%  |
| Facultat de Traducció i d'interpretació         | 57,40%              | 65,54%              | 50,62%              | 47,18%               | 24,34%              | 60,99%              | 36,65%  |
| Facultat de Ciències de l'Educació              | 4,17%               | 32,89%              | 23,16%              | 45,43%               | 29,14%              | 50,66%              | 21,52%  |
| Facultat de Biociències                         | 15,38%              | 8,90%               | 4,21%               | 11,74%               | 7,84%               | 7,93%               | 0,10%   |
| Facultat d'Economia i Empresa                   | 37,54%              | 57,22%              | 19,56%              | 58,01%               | 23,88%              | 57,78%              | 33,89%  |
| Escola d'Enginyeria                             | 9,14%               | 13,86%              | 25,45%              | 4,83%                | 15,73%              | 13,64%              | -2,09%  |
| <b>Mitjana UAB (Màster)</b>                     | <b>15,14%</b>       | <b>23,20%</b>       | <b>16,67%</b>       | <b>32,17%</b>        | <b>17,94%</b>       | <b>30,08%</b>       | <b>12,14%</b>   |

### 3. Resultats

#### 3.1. Assignatures de grau

Per al conjunt de la UAB, la valoració mitjana de les diferents preguntes de l'enquesta és de **3,26**, en una escala de 0 a 4 (0-molt desacord, 1-en desacord, 2-indiferent, 3-d'acord i 4-molt d'acord).



A la taula 3 es mostren els resultats de valoració de les preguntes, a nivell d'Universitat i de centre.

**Taula 3. Resultats de valoració de les diferents preguntes per centres. Graus.**

| Estudis de Grau                                 | Pregunta    |             |             |             |             |             | Mitjana Centre |
|---|-------------|-------------|-------------|-------------|-------------|-------------|----------------|
|   | 1           | 2           | 3           | 4           | 5           | 6           |                |
| Facultat de Filosofia i Lletres                 | 3,52        | 3,16        | 3,49        | 3,36        | 3,19        | 3,17        | 3,31           |
| Facultat de Medicina                            | 3,62        | 3,16        | 3,55        | 3,27        | 2,91        | 3,31        | 3,30           |
| Facultat de Ciències                            | 3,49        | 2,91        | 3,44        | 2,99        | 2,87        | 3,09        | 3,13           |
| Facultat de Ciències de la Comunicació          | 3,55        | 3,08        | 3,50        | 3,28        | 3,10        | 2,98        | 3,25           |
| Facultat de Dret                                | 3,43        | 3,04        | 3,39        | 3,25        | 3,03        | 3,06        | 3,20           |
| Facultat de Veterinària                         | 3,58        | 3,16        | 3,60        | 3,25        | 3,00        | 3,09        | 3,28           |
| Facultat de Ciències Polítiques i de Sociologia | 3,57        | 3,21        | 3,59        | 3,31        | 3,15        | 3,01        | 3,31           |
| Facultat de Psicologia                          | 3,59        | 3,13        | 3,61        | 3,32        | 3,03        | 3,23        | 3,32           |
| Facultat de Traducció i d'Interpretació         | 3,64        | 3,30        | 3,65        | 3,47        | 3,34        | 3,25        | 3,44           |
| Facultat de Ciències de l'Educació              | 3,61        | 3,21        | 3,59        | 3,35        | 3,06        | 3,32        | 3,36           |
| Facultat de Biociències                         | 3,66        | 3,17        | 3,65        | 3,22        | 3,07        | 3,28        | 3,34           |
| Facultat d'Economia i Empresa                   | 3,38        | 2,88        | 3,37        | 3,09        | 2,97        | 2,90        | 3,10           |
| Escola d'Enginyeria                             | 3,49        | 2,94        | 3,44        | 3,20        | 2,99        | 3,05        | 3,19           |
| <b>Mitjana UAB (Graus)</b>                      | <b>3,53</b> | <b>3,08</b> | <b>3,51</b> | <b>3,25</b> | <b>3,05</b> | <b>3,12</b> | <b>3,26</b>    |

#### Preguntes:

1. Fins ara s'ha seguit la programació de la assignatura que s'explica en la Guia Docent
2. El material del curs (presentacions en classe, enunciats de problemes o casos, guions de seminaris i pràctiques, lectures, bibliografia de consulta, etc.) està ben preparat i resulta útil
3. El sistema d'avaluació s'explica clarament a la Guia Docent de l'assignatura
4. Els continguts de les proves i d'altres treballs avaluats es corresponen amb els continguts del curs i es correspon també amb el temps que els professors van dedicar a cada tema
5. La càrrega de treball de l'estudiant està ben dimensionada
6. Amb aquesta assignatura estic aprenent coses que considero valuoses per la meva formació

Els dos ítems més ben valorats són:

- **3,53** - Fins ara s'ha seguit la programació de la assignatura que s'explica en la Guia Docent
- **3,51** - El sistema d'avaluació s'explica clarament a la Guia Docent de l'assignatura

Els dos ítems menys ben valorats són:

- **3,08** - El material del curs (presentacions en classe, enunciats de problemes o casos, guions de seminaris i pràctiques, lectures, bibliografia de consulta, etc.) està ben preparat i resulta útil.
- **3,05** – La càrrega de treball de l'estudiant està ben dimensionada

**Taula 4. Resultats de comparació de la valoració mitjana d'universitat i centre. Graus.**

| Estudis de Grau                                 |                           |                           |                           |                           |                           |                           |                              |
|---|---------------------------|---------------------------|---------------------------|---------------------------|---------------------------|---------------------------|------------------------------|
| Centre  | Mitjana Centre 2S 2021-22 | Mitjana Centre 1S 2022-23 | Mitjana Centre 2S 2022-23 | Mitjana Centre 2S 2022-23 | Mitjana Centre 2S 2022-23 | Mitjana Centre 1S 2023-24 | Evolució 2 darrers semestres |
| Facultat de Filosofia i Lletres                 | 3,31                      | 3,32                      | 3,30                      | 3,36                      | 3,36                      | 3,31                      | -0,05                        |
| Facultat de Medicina                            | 3,08                      | 3,27                      | 3,09                      | 3,24                      | 3,19                      | 3,30                      | 0,11                         |
| Facultat de Ciències                            | 3,04                      | 3,16                      | 3,18                      | 3,14                      | 3,19                      | 3,13                      | -0,06                        |
| Facultat de Ciències de la Comunicació          | 3,10                      | 3,09                      | 3,15                      | 3,09                      | 3,14                      | 3,25                      | 0,11                         |
| Facultat de Dret                                | 3,18                      | 3,04                      | 3,22                      | 2,94                      | 3,04                      | 3,20                      | 0,16                         |
| Facultat de Veterinària                         | 3,06                      | 3,27                      | 3,30                      | 3,30                      | 3,17                      | 3,28                      | 0,11                         |
| Facultat de Ciències Polítiques i de Sociologia | 3,03                      | 3,38                      | 3,05                      | 2,95                      | 3,32                      | 3,31                      | -0,01                        |
| Facultat de Psicologia                          | 3,19                      | 3,28                      | 3,37                      | 3,33                      | 3,35                      | 3,32                      | -0,03                        |
| Facultat de Traducció i d'interpretació         | 3,44                      | 3,49                      | 3,35                      | 3,42                      | 3,35                      | 3,44                      | 0,09                         |
| Facultat de Ciències de l'Educació              | 3,14                      | 3,36                      | 3,18                      | 3,33                      | 3,21                      | 3,36                      | 0,15                         |
| Facultat de Biociències                         | 3,24                      | 3,29                      | 3,29                      | 3,31                      | 3,26                      | 3,34                      | 0,08                         |
| Facultat d'Economia i Empresa                   | 3,03                      | 3,15                      | 3,15                      | 3,18                      | 3,10                      | 3,10                      | -0,01                        |
| Escola d'Enginyeria                             | 3,09                      | 3,25                      | 3,23                      | 3,14                      | 3,18                      | 3,19                      | 0,01                         |
| <b>Mitjana UAB (Graus)</b>                      | <b>3,15</b>               | <b>3,26</b>               | <b>3,22</b>               | <b>3,21</b>               | <b>3,22</b>               | <b>3,26</b>               | <b>0,04</b>                  |



## 3.2. Mòduls de màster universitari

Per al conjunt de la UAB, la valoració mitjana de les diferents preguntes de l'enquesta és de **3,43**, en una escala de 0 a 4 (0-molt desacord, 1-en desacord, 2-indiferent, 3-d'acord i 4-molt d'acord).



A la taula 5 es mostren els resultats de valoració de les preguntes, a nivell d'Universitat i de centre.

**Taula 5. Resultats de valoració de les diferents preguntes per centres. Màster universitari.**

| Estudis de Màster Universitari                  |             |             |             |             |             |             |             |                |
|---|-------------|-------------|-------------|-------------|-------------|-------------|-------------|----------------|
| Centre  | Pregunta    |             |             |             |             |             |             | Mitjana Centre |
|   | 1           | 2           | 3           | 4           | 5           | 6           | 7           |                |
| Facultat de Filosofia i Lletres                 | 3,69        | 3,50        | 3,54        | 3,57        | 3,51        | 3,52        | 3,47        | 3,54           |
| Facultat de Medicina                            | 3,86        | 3,43        | 3,39        | 3,57        | 3,36        | 3,54        | 2,96        | 3,44           |
| Facultat de Ciències                            | 3,63        | 3,23        | 3,28        | 3,12        | 2,97        | 3,34        | 3,03        | 3,23           |
| Facultat de Ciències de la Comunicació          | 3,52        | 3,46        | 3,46        | 3,53        | 3,27        | 3,34        | 3,30        | 3,41           |
| Facultat de Dret                                | 3,66        | 3,18        | 3,54        | 3,34        | 3,21        | 3,34        | 3,32        | 3,37           |
| Facultat de Veterinària                         | 3,71        | 3,49        | 3,75        | 3,54        | 3,56        | 3,67        | 3,25        | 3,57           |
| Facultat de Ciències Polítiques i de Sociologia | 3,71        | 3,38        | 3,59        | 3,41        | 3,37        | 3,42        | 3,43        | 3,47           |
| Facultat de Psicologia                          | 3,53        | 3,10        | 3,20        | 3,19        | 3,28        | 3,32        | 3,07        | 3,24           |
| Facultat de Traducció i d'Interpretació         | 3,83        | 3,55        | 3,76        | 3,64        | 3,46        | 3,65        | 3,34        | 3,61           |
| Facultat de Ciències de l'Educació              | 3,70        | 3,44        | 3,58        | 3,41        | 3,34        | 3,50        | 3,40        | 3,48           |
| Facultat de Biociències                         | 3,64        | 3,14        | 3,56        | 3,38        | 3,21        | 3,24        | 3,03        | 3,31           |
| Facultat d'Economia i Empresa                   | 3,66        | 3,17        | 3,33        | 3,27        | 2,86        | 3,29        | 3,13        | 3,24           |
| Escola d'Enginyeria                             | 3,73        | 3,33        | 3,74        | 3,59        | 3,40        | 3,35        | 3,39        | 3,50           |
| <b>Mitjana UAB (Màster Universitari)</b>        | <b>3,68</b> | <b>3,36</b> | <b>3,51</b> | <b>3,43</b> | <b>3,31</b> | <b>3,44</b> | <b>3,28</b> | <b>3,43</b>    |

### Preguntes:

1. Fins ara s'ha seguit la programació del mòdul que s'explica en la Guia Docent
2. El material del curs (presentacions en classe, enunciats de problemes o casos, guions de seminaris i pràctiques, lectures, bibliografia de consulta, etc.) està ben preparat i resulta útil
3. El sistema d'avaluació s'explica clarament a la Guia Docent del mòdul
4. Els continguts de les proves i d'altres treballs avaluats es corresponen amb els continguts del curs i es correspon també amb el temps que els professors van dedicar a cada tema
5. La càrrega de treball de l'estudiant està ben dimensionada
6. Amb aquest mòdul estic aprenent coses que considero valuoses per la meva formació
7. Hi ha hagut una bona coordinació interna en el mòdul (distribució càrrega de treball, no solapament de continguts, seqüenciament temporal d'activitats, etc.)

Els dos ítems més ben valorats són:

- **3,68** - Fins ara s'ha seguit la programació del mòdul que s'explica en la Guia Docent
- **3,51** - El sistema d'avaluació s'explica clarament a la Guia Docent de l'assignatura

Els dos ítems menys ben valorats són:

- **3,31** – La càrrega de treball de l'estudiant està ben dimensionada.
- **3,28** – Hi ha hagut una bona coordinació interna en el mòdul (distribució càrrega de treball, no solapament de continguts, seqüenciació temporal d'activitats, etc.)

**Taula 6. Resultats de comparació de la valoració mitjana d'universitat i centre. Màsters Universitaris.**

| Estudis de Màster                               |                           |                           |                           |                           |                           |                           |                              |
|---|---------------------------|---------------------------|---------------------------|---------------------------|---------------------------|---------------------------|------------------------------|
| Centre  | Mitjana Centre 2S 2020-21 | Mitjana Centre 1S 2021-22 | Mitjana Centre 2S 2021-22 | Mitjana Centre 1S 2022-23 | Mitjana Centre 2S 2022-23 | Mitjana Centre 1S 2023-24 | Evolució 2 darrers semestres |
| Facultat de Filosofia i Lletres                 | 3,40                      | 3,22                      | 3,23                      | 3,34                      | 3,14                      | 3,54                      | 0,40                         |
| Facultat de Medicina                            | SD                        | 3,71                      | 3,71                      | SD                        | SD                        | 3,44                      | SD                           |
| Facultat de Ciències                            | 3,09                      | 3,15                      | 3,16                      | 3,42                      | 3,42                      | 3,23                      | -0,19                        |
| Facultat de Ciències de la Comunicació          | 3,37                      | 3,12                      | 2,99                      | 3,18                      | 3,18                      | 3,41                      | 0,23                         |
| Facultat de Dret                                | 3,17                      | 3,45                      | 3,46                      | 3,55                      | 3,55                      | 3,37                      | -0,18                        |
| Facultat de Veterinària                         | 3,24                      | 3,25                      | 2,91                      | 3,30                      | 3,30                      | 3,57                      | 0,26                         |
| Facultat de Ciències Polítiques i de Sociologia | 3,21                      | 3,13                      | 3,16                      | 3,29                      | 3,29                      | 3,47                      | 0,18                         |
| Facultat de Psicologia                          | 3,28                      | 3,30                      | 3,03                      | 3,29                      | 3,29                      | 3,24                      | -0,05                        |
| Facultat de Traducció i d'interpretació         | 3,35                      | 3,64                      | 3,36                      | 3,64                      | 3,64                      | 3,61                      | -0,04                        |
| Facultat de Ciències de l'Educació              | 2,83                      | 3,58                      | 3,31                      | 3,47                      | 3,47                      | 3,48                      | 0,02                         |
| Facultat de Biociències                         | 2,89                      | 3,03                      | 1,82                      | 2,86                      | 2,86                      | 3,31                      | 0,45                         |
| Facultat d'Economia i Empresa                   | 3,43                      | 3,20                      | 3,67                      | 3,16                      | 3,16                      | 3,24                      | 0,08                         |
| Escola d'Enginyeria                             | 2,54                      | 3,12                      | 2,73                      | 2,48                      | 2,48                      | 3,50                      | 1,03                         |
| <b>Mitjana UAB (Màster)</b>                     | <b>3,15</b>               | <b>3,30</b>               | <b>3,12</b>               | <b>3,25</b>               | <b>3,25</b>               | <b>3,43</b>               | <b>0,18</b>                  |

## 4. ANNEX 1: Qüestionari de l'enquesta

### ENQUESTA D'ASSIGNATURA. TITULACIONS DE GRAU.

|  |                                  |                                    |                                    |                                  |                                 |                                |
|--|----------------------------------|------------------------------------|------------------------------------|----------------------------------|---------------------------------|--------------------------------|
| Aquesta ha estat la primera vegada que m'he matriculat d'aquesta assignatura.  | SI<br><input type="checkbox"/>   | NO<br><input type="checkbox"/>     |                                    |                                  |                                 | NC<br><input type="checkbox"/> |
| La meva assistència a les activitats presencials d'aquesta assignatura ha estat :                                      | <25%<br><input type="checkbox"/> | 25-50%<br><input type="checkbox"/> | 51-75%<br><input type="checkbox"/> | >75%<br><input type="checkbox"/> |                                 | NC<br><input type="checkbox"/> |
| En mitjana, el nombre d'hores setmanals que he dedicat a aquesta assignatura, fora de les hores presencials, ha estat: | <2<br><input type="checkbox"/>   | 2-4<br><input type="checkbox"/>    | 5-7<br><input type="checkbox"/>    | 8-10<br><input type="checkbox"/> | >10<br><input type="checkbox"/> | NC<br><input type="checkbox"/> |

|   | Molt en desacord         | En desacord              | Indiferent               | D'acord                  | Molt d'acord             | No contesta              |
|---|--------------------------|--------------------------|--------------------------|--------------------------|--------------------------|--------------------------|
| Fins ara s'ha seguit la programació de la assignatura que s'explica en la Guia Docent.  | <input type="checkbox"/> | <input type="checkbox"/> | <input type="checkbox"/> | <input type="checkbox"/> | <input type="checkbox"/> | <input type="checkbox"/> |
| El material del curs (presentacions en classe, enunciats de problemes o casos, guions de seminaris i pràctiques, lectures, bibliografia de consulta, etc.) està ben preparat i resulta útil | <input type="checkbox"/> | <input type="checkbox"/> | <input type="checkbox"/> | <input type="checkbox"/> | <input type="checkbox"/> | <input type="checkbox"/> |
| El sistema d'avaluació s'explica clarament a la Guia Docent de l'assignatura  | <input type="checkbox"/> | <input type="checkbox"/> | <input type="checkbox"/> | <input type="checkbox"/> | <input type="checkbox"/> | <input type="checkbox"/> |
| Els continguts de les proves i d'altres treballs avaluats es corresponen amb els continguts del curs i es correspon també amb el temps que els professors van dedicar a cada tema           | <input type="checkbox"/> | <input type="checkbox"/> | <input type="checkbox"/> | <input type="checkbox"/> | <input type="checkbox"/> | <input type="checkbox"/> |
| La càrrega de treball de l'estudiant està ben dimensionada  | <input type="checkbox"/> | <input type="checkbox"/> | <input type="checkbox"/> | <input type="checkbox"/> | <input type="checkbox"/> | <input type="checkbox"/> |
| Amb aquesta assignatura estic aprenent coses que considero valuoses per la meva formació  | <input type="checkbox"/> | <input type="checkbox"/> | <input type="checkbox"/> | <input type="checkbox"/> | <input type="checkbox"/> | <input type="checkbox"/> |
| Indica quins són, al teu parer, els punts forts i els punts febles d'aquesta assignatura:   |                          |                          |                          |                          |                          |                          |

**ENQUESTA DE MÒDUL. TITULACIONS DE MÀSTER UNIVERSITARI.**

|  |                                  |                                    |                                    |                                  |                                 |                                |
|--|----------------------------------|------------------------------------|------------------------------------|----------------------------------|---------------------------------|--------------------------------|
| 1. La meua assistència a les activitats presencials d'aquest mòdul ha estat:                                       | <25%<br><input type="checkbox"/> | 25-50%<br><input type="checkbox"/> | 51-75%<br><input type="checkbox"/> | >75%<br><input type="checkbox"/> |                                 | NC<br><input type="checkbox"/> |
| 2. En mitjana, el nombre d'hores setmanals que he dedicat a aquest mòdul, fora de les hores presencials, ha estat: | <2<br><input type="checkbox"/>   | 2-4<br><input type="checkbox"/>    | 5-7<br><input type="checkbox"/>    | 8-10<br><input type="checkbox"/> | >10<br><input type="checkbox"/> | NC<br><input type="checkbox"/> |

|  | Molt en desacord         | En desacord              | Indiferent               | D'acord                  | Molt d'acord             | No contesta              |
|--|--------------------------|--------------------------|--------------------------|--------------------------|--------------------------|--------------------------|
| 3. Fins ara s'ha seguit la programació del mòdul que s'explica en la Guia Docent.  | <input type="checkbox"/> | <input type="checkbox"/> | <input type="checkbox"/> | <input type="checkbox"/> | <input type="checkbox"/> | <input type="checkbox"/> |
| 4. El material del curs (presentacions en classe, enunciats de problemes o casos, guions de seminaris i pràctiques, lectures, bibliografia de consulta, etc.) està ben preparat i resulta útil | <input type="checkbox"/> | <input type="checkbox"/> | <input type="checkbox"/> | <input type="checkbox"/> | <input type="checkbox"/> | <input type="checkbox"/> |
| 5. El sistema d'avaluació s'explica clarament a la Guia Docent del mòdul   | <input type="checkbox"/> | <input type="checkbox"/> | <input type="checkbox"/> | <input type="checkbox"/> | <input type="checkbox"/> | <input type="checkbox"/> |
| 6. Els continguts de les proves i d'altres treballs avaluats es corresponen amb els continguts del curs i es correspon també amb el temps que els professors van dedicar a cada tema           | <input type="checkbox"/> | <input type="checkbox"/> | <input type="checkbox"/> | <input type="checkbox"/> | <input type="checkbox"/> | <input type="checkbox"/> |
| 7. La càrrega de treball de l'estudiant està ben dimensionada  | <input type="checkbox"/> | <input type="checkbox"/> | <input type="checkbox"/> | <input type="checkbox"/> | <input type="checkbox"/> | <input type="checkbox"/> |
| 8. Amb aquest mòdul estic aprenent coses que considero valuoses per la meua formació   | <input type="checkbox"/> | <input type="checkbox"/> | <input type="checkbox"/> | <input type="checkbox"/> | <input type="checkbox"/> | <input type="checkbox"/> |
| 9. Hi ha hagut una bona coordinació interna en el mòdul (distribució càrrega de treball, no solapament de continguts, seqüenciació temporal d'activitats, etc.)                                | <input type="checkbox"/> | <input type="checkbox"/> | <input type="checkbox"/> | <input type="checkbox"/> | <input type="checkbox"/> | <input type="checkbox"/> |

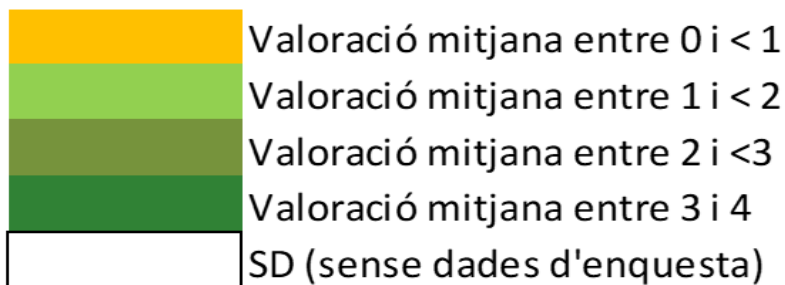
Indica quins són, al teu parer, els punts forts i els punts febles d'aquest mòdul:

## **5. ANNEX 2: Resultats de l'enquesta globals UAB i per centre**

### **Nota metodològica:**

- **Quan una assignatura/mòdul es programa en més d'una titulació, les dades d'aquesta assignatura/mòdul s'imputa a cadascuna de les titulacions.**
- **Tanmateix, quan es presenten els resultats agregats per centre, les dades d'aquestes assignatures/mòduls només es comptabilitzen una única vegada.**
- **Per aquesta raó, els qüestionaris potencials i finalitzats globals UAB no corresponen a la suma dels de centres.**

## 5.1. Graus



| Valoracions Mitjanes dels Centres de la UAB     | Qüestionaris Potencials | Qüestionaris Finalitzats | Participació  |
|---|-------------------------|--------------------------|---------------|
| Facultat de Filosofia i Lletres                 | 16.975                  | 5.077                    | 29,91%        |
| Facultat de Medicina                            | 8.160                   | 1.669                    | 20,45%        |
| Facultat de Ciències                            | 8.453                   | 3.041                    | 35,98%        |
| Facultat de Ciències de la Comunicació          | 6.493                   | 2.748                    | 42,32%        |
| Facultat de Dret                                | 9.455                   | 2.501                    | 26,45%        |
| Facultat de Veterinària                         | 3.329                   | 1.813                    | 54,46%        |
| Facultat de Ciències Polítiques i de Sociologia | 3.006                   | 396                      | 13,17%        |
| Facultat de Psicologia                          | 6.974                   | 1.303                    | 18,68%        |
| Facultat de Traducció i d'Interpretació         | 4.889                   | 1.986                    | 40,62%        |
| Facultat de Ciències de l'Educació              | 6.569                   | 2.698                    | 41,07%        |
| Facultat de Biociències                         | 8.420                   | 2.543                    | 30,20%        |
| Facultat d'Economia i Empresa                   | 13.646                  | 3.498                    | 25,63%        |
| Escola d'Enginyeria                             | 10.548                  | 3.392                    | 32,16%        |
| <b>Valoració mitjana UAB (Graus)</b>            | <b>106.917</b>          | <b>32.665</b>            | <b>30,55%</b> |

| 1a matrícula  |              | Preguntes de valoració   |   |  |  |  |  |                   |
|---|--------------|--|---|--|--|--|--|-------------------|
| 1. Aquesta ha estat la primera vegada que m'he matriculat d'aquesta assignatura |              | Fins ara s'ha seguit la programació de l'assignatura/mòdul que s'explica en la Guia Docent                   | El material del curs (presentacions en classe, enunciats de problemes o casos, guions de seminaris i pràctiques, lectures, bibliografia de consulta, etc.) està ben preparat i resulta útil | El sistema d'avaluació s'explica clarament a la Guia Docent de l'assignatura/mòdul | Els continguts de les proves i d'altres activitats d'avaluació es corresponen amb els continguts del curs i també amb el temps que el professorat va dedicar a cada tema | La càrrega de treball de l'estudiant està ben dimensionada | Amb aquesta assignatura/mòdul estic aprenent coses que considero valuoses per a la meua formació | MITJANA TITULACIÓ |
|   |              | Escala valorativa de 0 a 4   |   |  |  |  |  |                   |
| Sí  | No           | 0 Totalment en desacord<br>1 Bastant en desacord<br>2 Indiferent<br>3 Bastant d'acord<br>4 Totalment d'acord |   |  |  |  |  |                   |
| 94,60%  | 5,40%        | 3,52   | 3,16  | 3,49   | 3,36   | 3,19   | 3,17   | 3,31              |
| 95,15%  | 4,85%        | 3,62   | 3,16  | 3,55   | 3,27   | 2,91   | 3,31   | 3,30              |
| 94,67%  | 5,33%        | 3,49   | 2,91  | 3,44   | 2,99   | 2,87   | 3,09   | 3,13              |
| 98,02%  | 1,98%        | 3,55   | 3,08  | 3,50   | 3,28   | 3,10   | 2,98   | 3,25              |
| 98,18%  | 1,82%        | 3,43   | 3,04  | 3,39   | 3,25   | 3,03   | 3,06   | 3,20              |
| 93,32%  | 6,68%        | 3,58   | 3,16  | 3,60   | 3,25   | 3,00   | 3,09   | 3,28              |
| 96,20%  | 3,80%        | 3,57   | 3,21  | 3,59   | 3,31   | 3,15   | 3,01   | 3,31              |
| 97,83%  | 2,17%        | 3,59   | 3,13  | 3,61   | 3,32   | 3,03   | 3,23   | 3,32              |
| 93,67%  | 6,33%        | 3,64   | 3,30  | 3,65   | 3,47   | 3,34   | 3,25   | 3,44              |
| 98,54%  | 1,46%        | 3,61   | 3,21  | 3,59   | 3,35   | 3,06   | 3,32   | 3,36              |
| 97,93%  | 2,07%        | 3,66   | 3,17  | 3,65   | 3,22   | 3,07   | 3,28   | 3,34              |
| 94,68%  | 5,32%        | 3,38   | 2,88  | 3,37   | 3,09   | 2,97   | 2,90   | 3,10              |
| 93,51%  | 6,49%        | 3,49   | 2,94  | 3,44   | 3,20   | 2,99   | 3,05   | 3,19              |
| <b>95,70%</b>   | <b>4,30%</b> | <b>3,53</b>  | <b>3,08</b>   | <b>3,51</b>  | <b>3,25</b>  | <b>3,05</b>  | <b>3,12</b>  | <b>3,26</b>       |

## 5.1.1. Màsters Universitaris

|  |                                 |
|--|---------------------------------|
|  | Valoració mitjana entre 0 i < 1 |
|  | Valoració mitjana entre 1 i < 2 |
|  | Valoració mitjana entre 2 i < 3 |
|  | Valoració mitjana entre 3 i 4   |
|  | SD (sense dades d'enquesta)     |

| Facultat de Filosofia i Lletres                    | Qüestionaris Potencials | Qüestionaris Finalitzats | Participació  |
|--|-------------------------|--------------------------|---------------|
| Facultat de Filosofia i Lletres                    | 1.080                   | 340                      | 31,48%        |
| Facultat de Medicina                               | 150                     | 28                       | 18,67%        |
| Facultat de Ciències                               | 814                     | 179                      | 21,99%        |
| Facultat de Ciències de la Comunicació             | 213                     | 145                      | 68,08%        |
| Facultat de Dret                                   | 425                     | 196                      | 46,12%        |
| Facultat de Veterinària                            | 133                     | 68                       | 51,13%        |
| Facultat de Ciències Polítiques i de Sociologia    | 417                     | 59                       | 14,15%        |
| Facultat de Psicologia                             | 845                     | 196                      | 23,20%        |
| Facultat de Traducció i d'Interpretació            | 446                     | 272                      | 60,99%        |
| Facultat de Ciències de l'Educació                 | 527                     | 267                      | 50,66%        |
| Facultat de Biociències                            | 958                     | 76                       | 7,93%         |
| Facultat d'Economia i Empresa                      | 180                     | 104                      | 57,78%        |
| Escola d'Enginyeria                                | 418                     | 57                       | 13,64%        |
| <b>Valoració mitjana UAB (Màster universitari)</b> | <b>6.606</b>            | <b>1.987</b>             | <b>30,08%</b> |

| Preguntes de valoració   |   |  |  |  |  |  |                   |
|--|---|--|--|--|--|--|-------------------|
| Fins ara s'ha seguit la programació de l'assignatura/mòdul que s'explica en la Guia Docent | El material del curs (presentacions en classe, enunciats de problemes o casos, guions de seminaris i pràctiques, lectures, bibliografia de consulta, etc.) està ben preparat i resulta útil | El sistema d'avaluació s'explica clarament a la Guia Docent de l'assignatura/mòdul | Els continguts de les proves i d'altres activitats d'avaluació es corresponen amb els continguts del curs i també amb el temps que el professorat va dedicar a cada tema | La càrrega de treball de l'estudiant està ben dimensionada | Amb aquesta assignatura/mòdul estic aprenent coses que considero valuoses per a la meua formació | Hi ha hagut una bona coordinació interna en el mòdul (distribució càrrega de treball, no solapament de continguts, seqüenciació temporal d'activitats, etc.) | MITJANA TITULACIÓ |
| Escala valorativa de 0 a 4   |   |  |  |  |  |  |                   |
| 0 Totalment en desacord  |   |  |  |  |  |  |                   |
| 1 Bastant en desacord  |   |  |  |  |  |  |                   |
| 2 Indiferent   |   |  |  |  |  |  |                   |
| 3 Bastant d'acord  |   |  |  |  |  |  |                   |
| 4 Totalment d'acord  |   |  |  |  |  |  |                   |
| 3,69   | 3,50  | 3,54   | 3,57   | 3,51   | 3,52   | 3,47   | 3,54              |
| 3,86   | 3,43  | 3,39   | 3,57   | 3,36   | 3,54   | 2,96   | 3,44              |
| 3,63   | 3,23  | 3,28   | 3,12   | 2,97   | 3,34   | 3,03   | 3,23              |
| 3,52   | 3,46  | 3,46   | 3,53   | 3,27   | 3,34   | 3,30   | 3,41              |
| 3,66   | 3,18  | 3,54   | 3,34   | 3,21   | 3,34   | 3,32   | 3,37              |
| 3,71   | 3,49  | 3,75   | 3,54   | 3,56   | 3,67   | 3,25   | 3,57              |
| 3,71   | 3,38  | 3,59   | 3,41   | 3,37   | 3,42   | 3,43   | 3,47              |
| 3,53   | 3,10  | 3,20   | 3,19   | 3,28   | 3,32   | 3,07   | 3,24              |
| 3,83   | 3,55  | 3,76   | 3,64   | 3,46   | 3,65   | 3,34   | 3,61              |
| 3,70   | 3,44  | 3,58   | 3,41   | 3,34   | 3,50   | 3,40   | 3,48              |
| No es mostren els resultats per manca de representativitat de la participació              |   |  |  |  |  |  |                   |
| 3,66   | 3,17  | 3,33   | 3,27   | 2,86   | 3,29   | 3,13   | 3,24              |
| 3,73   | 3,33  | 3,74   | 3,59   | 3,40   | 3,35   | 3,39   | 3,50              |
| <b>3,68</b>  | <b>3,36</b>   | <b>3,51</b>  | <b>3,43</b>  | <b>3,31</b>  | <b>3,44</b>  | <b>3,28</b>  | <b>3,43</b>       |

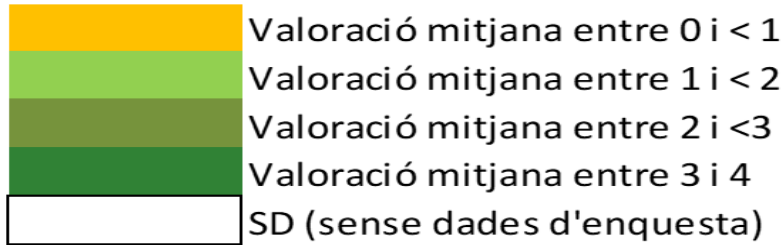
## **6. ANNEX 3: Resultats de l'enquesta per centre i titulació**

### **Nota metodològica:**

- **Quan una assignatura/mòdul es programa en més d'una titulació, les dades d'aquesta assignatura/mòdul s'imputa a cadascuna de les titulacions.**
- **Tanmateix, quan es presenten els resultats agregats per centre, les dades d'aquestes assignatures/mòduls només es comptabilitzen una única vegada.**
- **Per aquesta raó, els qüestionaris potencials i finalitzats de centre no corresponen a la suma dels de titulacions.**



## 6.1. Facultat de Filosofia i Lletres

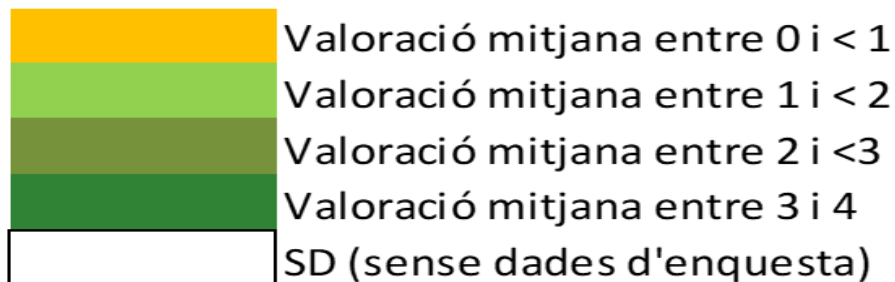


| Facultat de Filosofia i Lletres   | Qüestionaris Potencials | Qüestionaris Finalitzats | Participació  |
|---|-------------------------|--------------------------|---------------|
| <b>Estudis de Grau</b>  |                         |                          |               |
| Antropologia Social i Cultural  | 897                     | 272                      | 30,32%        |
| Arqueologia   | 841                     | 151                      | 17,95%        |
| Ciència, Tecnologia i Humanitats  | 423                     | 166                      | 39,24%        |
| Ciències de l'Antiguitat  | 768                     | 281                      | 36,59%        |
| Estudis Anglesos  | 1.867                   | 715                      | 38,30%        |
| Estudis Clàssics  | 10                      | 6                        | 60,00%        |
| Estudis d'Anglès i Català   | 37                      | 8                        | 21,62%        |
| Estudis d'Anglès i de Clàssiques  | 117                     | 33                       | 28,21%        |
| Estudis d'Anglès i de Francès   | 26                      | 9                        | 34,62%        |
| Estudis d'Anglès i Espanyol   | 397                     | 129                      | 32,49%        |
| Estudis d'Anglès i Francès  | 283                     | 93                       | 32,86%        |
| Estudis de Català i Espanyol  | 292                     | 93                       | 31,85%        |
| Estudis Francesos   | 40                      | 18                       | 45,00%        |
| Estudis Socioculturals de Gènere  | 796                     | 218                      | 27,39%        |
| Filologia Catalana: Estudis de Literatura i Lingüística                                     | 799                     | 263                      | 32,92%        |
| Filosofia   | 1.085                   | 236                      | 21,75%        |
| Geografia i Ordenació del Territori   | 16                      | SD                       | SD            |
| Geografia, Medi Ambient i Planificació Territorial  | 999                     | 387                      | 38,74%        |
| Història  | 2.316                   | 549                      | 23,70%        |
| Història de l'Art   | 1.140                   | 234                      | 20,53%        |
| Història, Política i Economia Contemporànies / Contemporary History, Politics and Economics | 931                     | 291                      | 31,26%        |
| Humanitats  | 703                     | 229                      | 32,57%        |
| Llengua i Literatura Espanyoles   | 1.268                   | 390                      | 30,76%        |
| Musicologia   | 924                     | 306                      | 33,12%        |
| <b>Valoració mitjana Centre (Graus)</b>   | <b>16.975</b>           | <b>5.077</b>             | <b>29,91%</b> |
| <b>Valoració mitjana UAB (Graus)</b>  | <b>106.917</b>          | <b>32.665</b>            | <b>30,55%</b> |

| 1a matrícula  |    | Preguntes de valoració |  |   |  |  |  |  |                   |
|---|----|------------------------|--|---|--|--|--|--|-------------------|
| 1. Aquesta ha estat la primera vegada que m'he matriculat d'aquesta assignatura | Sí | No                     | Escala valorativa de 0 a 4   |   |  |  |  |  |                   |
|   |    |                        | 0 Totalment en desacord<br>1 Bastant en desacord<br>2 Indiferent<br>3 Bastant d'acord<br>4 Totalment d'acord |   |  |  |  |  |                   |
|   |    |                        | Fins ara s'ha seguit la programació de l'assignatura/mòdul que s'explica en la Guia Docent                   | El material del curs (presentacions en classe, enunciats de problemes o casos, guions de seminaris i pràctiques, lectures, bibliografia de consulta, etc.) està ben preparat i resulta útil | El sistema d'avaluació s'explica clarament a la Guia Docent de l'assignatura/mòdul | Els continguts de les proves i d'altres activitats d'avaluació es corresponen amb els continguts del curs i també amb el temps que el professorat va dedicar a cada tema | La càrrega de treball de l'estudiant està ben dimensionada | Amb aquesta assignatura/mòdul estic aprenent coses que considero valuoses per a la meua formació | MITJANA TITULACIÓ |

|               |              |
|---------------|--------------|
| 98,16%        | 1,84%        |
| 90,60%        | 9,40%        |
| 96,97%        | 3,03%        |
| 89,82%        | 10,18%       |
| 92,92%        | 7,08%        |
| 100,00%       | 0,00%        |
| 71,43%        | 28,57%       |
| 78,79%        | 21,21%       |
| 100,00%       | 0,00%        |
| 91,41%        | 8,59%        |
| 96,70%        | 3,30%        |
| 92,47%        | 7,53%        |
| 100,00%       | 0,00%        |
| 96,34%        | 3,66%        |
| 93,67%        | 6,33%        |
| 92,95%        | 7,05%        |
| 99,65%        | 0,35%        |
| 93,42%        | 6,58%        |
| 90,13%        | 9,87%        |
| 97,32%        | 2,68%        |
| <b>94,60%</b> | <b>5,40%</b> |
| <b>95,70%</b> | <b>4,30%</b> |

|             |             |             |             |             |             |             |
|-------------|-------------|-------------|-------------|-------------|-------------|-------------|
| 3,45        | 3,32        | 3,39        | 3,44        | 3,28        | 3,38        | 3,38        |
| 3,59        | 3,05        | 3,50        | 3,36        | 3,10        | 3,26        | 3,31        |
| 3,60        | 3,38        | 3,66        | 3,54        | 3,48        | 3,35        | 3,50        |
| 3,46        | 3,13        | 3,44        | 3,28        | 3,01        | 3,01        | 3,22        |
| 3,52        | 3,23        | 3,57        | 3,39        | 3,18        | 3,12        | 3,33        |
| 3,50        | 3,33        | 3,40        | 4,00        | 4,00        | 4,00        | 3,71        |
| 3,86        | 3,63        | 4,00        | 3,63        | 3,75        | 3,88        | 3,79        |
| 3,76        | 3,36        | 3,63        | 3,52        | 3,09        | 3,25        | 3,43        |
| 3,78        | 2,56        | 3,56        | 3,11        | 2,56        | 1,78        | 2,89        |
| 3,41        | 2,80        | 3,38        | 3,01        | 2,52        | 2,89        | 3,00        |
| 3,53        | 3,11        | 3,42        | 3,22        | 3,09        | 3,00        | 3,23        |
| 3,62        | 3,17        | 3,50        | 3,41        | 3,34        | 3,22        | 3,38        |
| 3,61        | 3,28        | 3,33        | 3,28        | 3,50        | 3,50        | 3,42        |
| 3,45        | 3,18        | 3,42        | 3,33        | 3,22        | 3,31        | 3,32        |
| 3,61        | 3,25        | 3,66        | 3,56        | 3,42        | 3,23        | 3,45        |
| 3,62        | 3,28        | 3,54        | 3,52        | 3,38        | 3,21        | 3,43        |
| SD          |             |             |             |             |             |             |
| 3,54        | 2,88        | 3,46        | 3,24        | 3,02        | 3,09        | 3,20        |
| 3,52        | 3,22        | 3,48        | 3,33        | 3,31        | 3,22        | 3,35        |
| 3,46        | 3,19        | 3,48        | 3,38        | 3,18        | 3,22        | 3,32        |
| 3,44        | 3,09        | 3,28        | 3,32        | 3,29        | 3,14        | 3,26        |
| 3,58        | 3,23        | 3,56        | 3,31        | 3,19        | 3,19        | 3,34        |
| 3,48        | 3,14        | 3,49        | 3,33        | 3,11        | 3,21        | 3,29        |
| 3,47        | 3,06        | 3,39        | 3,31        | 3,11        | 2,96        | 3,21        |
| <b>3,52</b> | <b>3,16</b> | <b>3,49</b> | <b>3,36</b> | <b>3,19</b> | <b>3,17</b> | <b>3,31</b> |
| <b>3,53</b> | <b>3,08</b> | <b>3,51</b> | <b>3,25</b> | <b>3,05</b> | <b>3,12</b> | <b>3,26</b> |

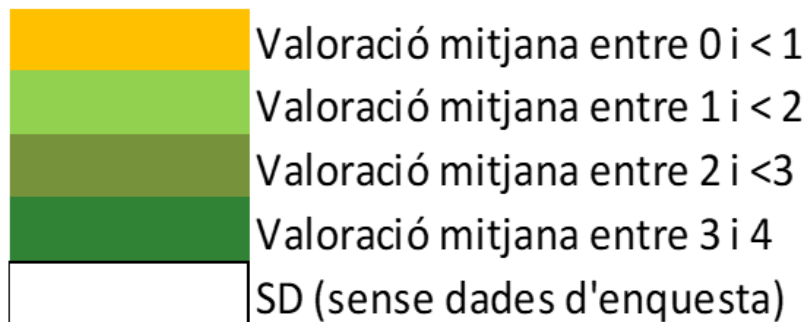


| Facultat de Filosofia i Lletres   | Qüestionaris Potencials | Qüestionaris Finalitzats | Participació  |
|---|-------------------------|--------------------------|---------------|
| <b>Estudis de Màster universitari</b>   |                         |                          |               |
| Anàlisi i Gestió del Patrimoni Artístic   | 74                      | 32                       | 43,24%        |
| Antropologia Social i Cultural CREOLE / Social and Cultural Anthropology CREOLE | 10                      | 3                        | 30,00%        |
| Antropologia: Recerca Avançada i Intervenció Social                             | 29                      | 5                        | 17,24%        |
| Arqueologia Prehistòrica  | 51                      | 8                        | 15,69%        |
| Estudis Anglesos Avançats / Advanced English Studies                            | 120                     | 59                       | 49,17%        |
| Estudis Avançats de Llengua i Literatura Catalanes                              | 15                      | 5                        | 33,33%        |
| Estudis Teatral   | 90                      | 5                        | 5,56%         |
| Estudis Territorials i Planejament  | 106                     | 1                        | 0,94%         |
| Filosofia Aplicada  | 49                      | 4                        | 8,16%         |
| Francès Llengua Estrangera i Diversitat Lingüística                             | 5                       | 1                        | 20,00%        |
| Geoinformació   | 125                     | 74                       | 59,20%        |
| Història Contemporània  | 92                      | 32                       | 34,78%        |
| Humanitats i Patrimoni Digitals   | 95                      | 14                       | 14,74%        |
| Literatura Comparada: Estudis Literaris i Culturals                             | 34                      | 10                       | 29,41%        |
| Llengua Espanyola, Literatura Hispànica i Espanyol com a Llengua Estrangera     | 134                     | 77                       | 57,46%        |
| Musicologia, Educació Musical i Interpretació de la Música Antiga.              | 51                      | 10                       | 19,61%        |
| <b>Valoració mitjana Centre (Màster universitari)</b>                           | <b>1.080</b>            | <b>340</b>               | <b>31,48%</b> |
| <b>Valoració mitjana UAB (Màster universitari)</b>                              | <b>6.606</b>            | <b>1.987</b>             | <b>30,08%</b> |

| Preguntes de valoració   |   |  |  |  |  |  |                   |
|--|---|--|--|--|--|--|-------------------|
| Fins ara s'ha seguit la programació de l'assignatura/mòdul que s'explica en la Guia Docent | El material del curs (presentacions en classe, enunciats de problemes o casos, guions de seminaris i pràctiques, lectures, bibliografia de consulta, etc.) està ben preparat i resulta útil | El sistema d'avaluació s'explica clarament a la Guia Docent de l'assignatura/mòdul | Els continguts de les proves i d'altres activitats d'avaluació es corresponen amb els continguts del curs i també amb el temps que el professorat va dedicar a cada tema | La càrrega de treball de l'estudiant està ben dimensionada | Amb aquesta assignatura/mòdul estic aprenent coses que considero valuoses per a la meua formació | Hi ha hagut una bona coordinació interna en el mòdul (distribució càrrega de treball, no solapament de continguts, seqüenciació temporal d'activitats, etc.) | MITJANA TITULACIÓ |
| Escala valorativa de 0 a 4   |   |  |  |  |  |  |                   |
| 0 Totalment en desacord  |   |  |  |  |  |  |                   |
| 1 Bastant en desacord  |   |  |  |  |  |  |                   |
| 2 Indiferent   |   |  |  |  |  |  |                   |
| 3 Bastant d'acord  |   |  |  |  |  |  |                   |
| 4 Totalment d'acord  |   |  |  |  |  |  |                   |

|   |             |             |             |             |             |             |             |
|---|-------------|-------------|-------------|-------------|-------------|-------------|-------------|
| 3,63  | 3,31        | 3,19        | 3,09        | 3,06        | 2,90        | 3,17        | 3,19        |
| No es mostren els resultats per manca de representativitat de la participació |             |             |             |             |             |             |             |
| 3,40  | 3,20        | 2,00        | 3,40        | 3,40        | 3,60        | 3,00        | 3,14        |
| 4,00  | 4,00        | 4,00        | 4,00        | 3,75        | 4,00        | 3,50        | 3,89        |
| 3,56  | 3,22        | 3,42        | 3,31        | 3,19        | 3,25        | 3,08        | 3,29        |
| 4,00  | 3,60        | 2,20        | 2,60        | 3,60        | 3,00        | 3,60        | 3,23        |
| No es mostren els resultats per manca de representativitat de la participació |             |             |             |             |             |             |             |
| No es mostren els resultats per manca de representativitat de la participació |             |             |             |             |             |             |             |
| No es mostren els resultats per manca de representativitat de la participació |             |             |             |             |             |             |             |
| No es mostren els resultats per manca de representativitat de la participació |             |             |             |             |             |             |             |
| 3,65  | 3,50        | 3,63        | 3,58        | 3,58        | 3,58        | 3,53        | 3,58        |
| 4,00  | 3,91        | 3,97        | 4,00        | 3,84        | 3,97        | 4,00        | 3,96        |
| 3,86  | 2,86        | 3,00        | 3,43        | 3,36        | 3,57        | 2,86        | 3,28        |
| 4,00  | 3,90        | 3,70        | 3,90        | 3,80        | 3,90        | 3,89        | 3,87        |
| 3,79  | 3,75        | 3,83        | 3,87        | 3,77        | 3,75        | 3,79        | 3,79        |
| 3,30  | 3,40        | 3,56        | 3,60        | 3,70        | 3,30        | 3,20        | 3,44        |
| <b>3,69</b>   | <b>3,50</b> | <b>3,54</b> | <b>3,57</b> | <b>3,51</b> | <b>3,52</b> | <b>3,47</b> | <b>3,54</b> |
| <b>3,68</b>   | <b>3,36</b> | <b>3,51</b> | <b>3,43</b> | <b>3,31</b> | <b>3,44</b> | <b>3,28</b> | <b>3,43</b> |

## 6.2. Facultat de Medicina



| Facultat de Medicina                    | Qüestionaris Potencials | Qüestionaris Finalitzats | Participació  |
|---|-------------------------|--------------------------|---------------|
| <b>Estudis de Grau</b>                  |                         |                          |               |
| Fisioteràpia                            | 1.058                   | 220                      | 20,79%        |
| Infermeria                              | 2.540                   | 495                      | 19,49%        |
| Medicina                                | 4.562                   | 954                      | 20,91%        |
| <b>Valoració mitjana Centre (Graus)</b> | <b>8.160</b>            | <b>1.669</b>             | <b>20,45%</b> |
| <b>Valoració mitjana UAB (Graus)</b>    | <b>106.917</b>          | <b>32.665</b>            | <b>30,55%</b> |

| <b>Estudis de Màster universitari</b>                       |              |              |               |
|---|--------------|--------------|---------------|
| Farmacologia  | 78           | 26           | 33,33%        |
| Innovació Infermera Aplicada a la Vulnerabilitat i la Salut | 19           | 1            | 5,26%         |
| Investigació Clínica Aplicada en Ciències de la Salut       | 53           | 1            | 1,89%         |
| <b>Valoració mitjana Centre (Màster universitari)</b>       | <b>150</b>   | <b>28</b>    | <b>18,67%</b> |
| <b>Valoració mitjana UAB (Màster universitari)</b>          | <b>6.606</b> | <b>1.987</b> | <b>30,08%</b> |

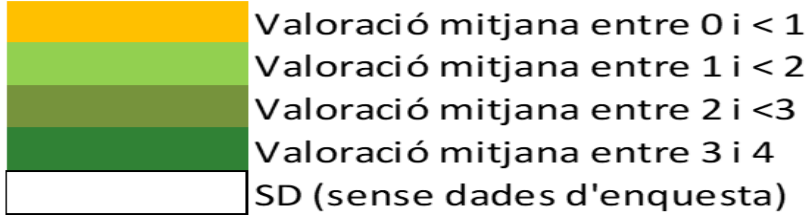
| 1a matrícula   |    | Preguntes de valoració |  |   |  |  |  |  |  |                   |
|--|----|------------------------|--|---|--|--|--|--|--|-------------------|
| 1. Aquesta ha estat la primera vegada que m'he matriculat d'aquesta assignatura                              | Sí | No                     | Fins ara s'ha seguit la programació de l'assignatura/mòdul que s'explica en la Guia Docent | El material del curs (presentacions en classe, enunciats de problemes o casos, guions de seminaris i pràctiques, lectures, bibliografia de consulta, etc.) està ben preparat i resulta útil | El sistema d'avaluació s'explica clarament a la Guia Docent de l'assignatura/mòdul | Els continguts de les proves i d'altres activitats d'avaluació es corresponen amb els continguts del curs i també amb el temps que el professorat va dedicar a cada tema | La càrrega de treball de l'estudiant està ben dimensionada | Amb aquesta assignatura/mòdul estic aprenent coses que considero valuoses per a la meua formació | Hi ha hagut una bona coordinació interna en el mòdul (distribució càrrega de treball, no solapament de continguts, seqüenciació temporal d'activitats, etc.) | MITJANA TITULACIÓ |
|  |    |                        | <b>Escala valorativa de 0 a 4</b>  |   |  |  |  |  |  |                   |
| 0 Totalment en desacord<br>1 Bastant en desacord<br>2 Indiferent<br>3 Bastant d'acord<br>4 Totalment d'acord |    |                        |  |   |  |  |  |  |  |                   |

|               |              |
|---------------|--------------|
| 100,00%       | 0,00%        |
| 97,14%        | 2,86%        |
| 92,89%        | 7,11%        |
| <b>95,15%</b> | <b>4,85%</b> |
| <b>95,70%</b> | <b>4,30%</b> |

|             |             |             |             |             |             |  |             |
|-------------|-------------|-------------|-------------|-------------|-------------|--|-------------|
| 3,68        | 3,15        | 3,66        | 3,32        | 3,20        | 3,20        |  | 3,37        |
| 3,66        | 3,20        | 3,57        | 3,36        | 2,87        | 3,28        |  | 3,33        |
| 3,58        | 3,14        | 3,51        | 3,21        | 2,86        | 3,35        |  | 3,27        |
| <b>3,62</b> | <b>3,16</b> | <b>3,55</b> | <b>3,27</b> | <b>2,91</b> | <b>3,31</b> |  | <b>3,30</b> |
| <b>3,53</b> | <b>3,08</b> | <b>3,51</b> | <b>3,25</b> | <b>3,05</b> | <b>3,12</b> |  | <b>3,26</b> |

|   |             |             |             |             |             |             |             |
|---|-------------|-------------|-------------|-------------|-------------|-------------|-------------|
| 3,92  | 3,46        | 3,54        | 3,62        | 3,38        | 3,54        | 3,04        | 3,50        |
| No es mostren els resultats per manca de representativitat de la participació |             |             |             |             |             |             |             |
| No es mostren els resultats per manca de representativitat de la participació |             |             |             |             |             |             |             |
| <b>3,86</b>   | <b>3,43</b> | <b>3,39</b> | <b>3,57</b> | <b>3,36</b> | <b>3,54</b> | <b>2,96</b> | <b>3,44</b> |
| <b>3,68</b>   | <b>3,36</b> | <b>3,51</b> | <b>3,43</b> | <b>3,31</b> | <b>3,44</b> | <b>3,28</b> | <b>3,43</b> |

### 6.3. Facultat de Ciències



| Facultat de Ciències                        | Qüestionaris Potencials | Qüestionaris Finalitzats | Participació  |
|---|-------------------------|--------------------------|---------------|
| <b>Estudis de Grau</b>                      |                         |                          |               |
| Ciències                                    | 97                      | 44                       | 45,36%        |
| Ciències Ambientals                         | 628                     | 188                      | 29,94%        |
| Ciències Ambientals i Geologia              | 711                     | 263                      | 36,99%        |
| Estadística Aplicada                        | 796                     | 160                      | 20,10%        |
| Física                                      | 970                     | 430                      | 44,33%        |
| Física i Matemàtiques                       | 126                     | 71                       | 56,35%        |
| Física i Química                            | 340                     | 146                      | 42,94%        |
| Geologia                                    | 621                     | 178                      | 28,66%        |
| Matemàtica Computacional i Anàlisi de Dades | 690                     | 266                      | 38,55%        |
| Matemàtiques                                | 935                     | 367                      | 39,25%        |
| Nanociència i Nanotecnologia                | 1.063                   | 432                      | 40,64%        |
| Química                                     | 1.476                   | 496                      | 33,60%        |
| <b>Valoració mitjana Centre (Graus)</b>     | <b>8.453</b>            | <b>3.041</b>             | <b>35,98%</b> |
| <b>Valoració mitjana UAB (Graus)</b>        | <b>106.917</b>          | <b>32.665</b>            | <b>30,55%</b> |

| <b>Estudis de Màster universitari</b>  |              |              |               |
|--|--------------|--------------|---------------|
| Electroquímica. Ciència i Tecnologia   | 1            | SD           | SD            |
| Erasmus Mundus en Matemàtiques Interdisciplinàries / Erasmus Mundus Master in Interdisciplinary Maths              | 25           | SD           | SD            |
| Estudis Interdisciplinaris en Sostenibilitat Ambiental, Econòmica i Social   | 184          | 76           | 41,30%        |
| Física d'Altes Energies, Astrofísica i Cosmologia / High Energy Physics, Astrophysics and Cosmology                | 75           | 22           | 29,33%        |
| Història de la Ciència: Ciència, Història i Societat   | 33           | 8            | 24,24%        |
| Modelització per a la Ciència i la Enginyeria / Modelling for Science and Engineering                              | 241          | 23           | 9,54%         |
| Nanociència i Nanotecnologia Avançades/ Advanced Nanoscience and Nanotechnology                                    | 47           | 23           | 48,94%        |
| Paleobiologia i Registre Fòssil  | 45           | 8            | 17,78%        |
| Química Industrial i Introducció a la Recerca Química / Industrial Chemistry and Introduction to Chemical Research | 163          | 19           | 11,66%        |
| <b>Valoració mitjana Centre (Màster universitari)</b>  | <b>814</b>   | <b>179</b>   | <b>21,99%</b> |
| <b>Valoració mitjana UAB (Màster universitari)</b>   | <b>6.606</b> | <b>1.987</b> | <b>30,08%</b> |

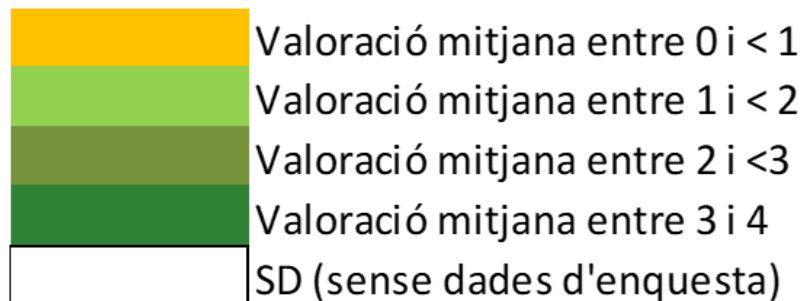
| 1a matrícula  |    | Preguntes de valoració |  |   |  |  |  |  |  |                   |
|---|----|------------------------|--|---|--|--|--|--|--|-------------------|
| 1. Aquesta ha estat la primera vegada que m'he matriculat d'aquesta assignatura | Sí | No                     | Escala valorativa de 0 a 4   |   |  |  |  |  |  |                   |
|   |    |                        | 0 Totalment en desacord<br>1 Bastant en desacord<br>2 Indiferent<br>3 Bastant d'acord<br>4 Totalment d'acord |   |  |  |  |  |  |                   |
|   |    |                        | Fins ara s'ha seguit la programació de l'assignatura/mòdul que s'explica en la Guia Docent                   | El material del curs (presentacions en classe, enunciats de problemes o casos, guions de seminaris i pràctiques, lectures, bibliografia de consulta, etc.) està ben preparat i resulta útil | El sistema d'avaluació s'explica clarament a la Guia Docent de l'assignatura/mòdul | Els continguts de les proves i d'altres activitats d'avaluació es corresponen amb els continguts del curs i també amb el temps que el professorat va dedicar a cada tema | La càrrega de treball de l'estudiant està ben dimensionada | Amb aquesta assignatura/mòdul estic aprenent coses que considero valuoses per a la meua formació | Hi ha hagut una bona coordinació interna en el mòdul (distribució càrrega de treball, no solapament de continguts, seqüenciació temporal d'activitats, etc.) | MITJANA TITULACIÓ |

|               |              |
|---------------|--------------|
| 95,35%        | 4,65%        |
| 93,05%        | 6,95%        |
| 94,98%        | 5,02%        |
| 94,90%        | 5,10%        |
| 95,10%        | 4,90%        |
| 98,59%        | 1,41%        |
| 96,55%        | 3,45%        |
| 97,18%        | 2,82%        |
| 96,23%        | 3,77%        |
| 89,32%        | 10,68%       |
| 96,73%        | 3,27%        |
| 93,91%        | 6,09%        |
| <b>94,67%</b> | <b>5,33%</b> |
| <b>95,70%</b> | <b>4,30%</b> |

|             |             |             |             |             |             |             |
|-------------|-------------|-------------|-------------|-------------|-------------|-------------|
| 3,70        | 3,50        | 3,61        | 3,50        | 3,25        | 3,00        | 3,43        |
| 3,37        | 2,91        | 3,25        | 3,02        | 2,76        | 3,01        | 3,05        |
| 3,44        | 2,79        | 3,36        | 3,03        | 2,83        | 3,06        | 3,08        |
| 3,37        | 2,63        | 3,27        | 2,74        | 2,63        | 3,02        | 2,94        |
| 3,49        | 2,78        | 3,41        | 2,72        | 2,73        | 3,19        | 3,05        |
| 3,73        | 2,86        | 3,60        | 2,84        | 2,40        | 3,07        | 3,08        |
| 3,58        | 2,80        | 3,60        | 2,85        | 2,90        | 3,17        | 3,15        |
| 3,23        | 2,42        | 3,17        | 2,95        | 2,77        | 3,00        | 2,92        |
| 3,53        | 3,32        | 3,47        | 3,31        | 3,11        | 3,14        | 3,31        |
| 3,54        | 3,04        | 3,64        | 2,98        | 2,95        | 3,25        | 3,23        |
| 3,52        | 2,98        | 3,56        | 3,14        | 2,90        | 3,07        | 3,20        |
| 3,50        | 2,98        | 3,40        | 3,02        | 2,95        | 2,97        | 3,14        |
| <b>3,49</b> | <b>2,91</b> | <b>3,44</b> | <b>2,99</b> | <b>2,87</b> | <b>3,09</b> | <b>3,13</b> |
| <b>3,53</b> | <b>3,08</b> | <b>3,51</b> | <b>3,25</b> | <b>3,05</b> | <b>3,12</b> | <b>3,26</b> |

| SD  |             |             |             |             |             |             |             |
|---|-------------|-------------|-------------|-------------|-------------|-------------|-------------|
| SD  |             |             |             |             |             |             |             |
| 3,73  | 3,59        | 3,39        | 3,24        | 3,33        | 3,65        | 3,41        | 3,48        |
| 3,48  | 2,86        | 3,62        | 3,10        | 3,18        | 2,95        | 3,24        | 3,20        |
| 3,63  | 3,50        | 2,75        | 3,38        | 3,13        | 3,13        | 3,13        | 3,23        |
| No es mostren els resultats per manca de representativitat de la participació |             |             |             |             |             |             |             |
| 3,45  | 2,65        | 2,91        | 2,48        | 2,26        | 3,13        | 2,26        | 2,74        |
| 3,50  | 3,38        | 2,88        | 3,00        | 3,25        | 4,00        | 3,00        | 3,29        |
| 3,63  | 3,26        | 3,47        | 3,58        | 2,53        | 3,32        | 2,53        | 3,19        |
| <b>3,63</b>   | <b>3,23</b> | <b>3,28</b> | <b>3,12</b> | <b>2,97</b> | <b>3,34</b> | <b>3,03</b> | <b>3,23</b> |
| <b>3,68</b>   | <b>3,36</b> | <b>3,51</b> | <b>3,43</b> | <b>3,31</b> | <b>3,44</b> | <b>3,28</b> | <b>3,43</b> |

## 6.4. Facultat de Ciències de la Comunicació



| Facultat de Ciències de la Comunicació  | Qüestionaris Potencials | Qüestionaris Finalitzats | Participació  |
|---|-------------------------|--------------------------|---------------|
| <b>Estudis de Grau</b>                  |                         |                          |               |
| Comunicació Audiovisual                 | 1.043                   | 463                      | 44,39%        |
| Comunicació de les Organitzacions       | 936                     | 377                      | 40,28%        |
| Comunicació Interactiva                 | 873                     | 498                      | 57,04%        |
| Periodisme                              | 2.473                   | 944                      | 38,17%        |
| Publicitat i Relacions Públiques        | 1.168                   | 466                      | 39,90%        |
| <b>Valoració mitjana Centre (Graus)</b> | <b>6.493</b>            | <b>2.748</b>             | <b>42,32%</b> |
| <b>Valoració mitjana UAB (Graus)</b>    | <b>106.917</b>          | <b>32.665</b>            | <b>30,55%</b> |

| <b>Estudis de Màster universitari</b>                        |              |              |               |
|--|--------------|--------------|---------------|
| Continguts de Comunicació Audiovisual i Publicitat           | 48           | 38           | 79,17%        |
| Mitjans, Comunicació i Cultura                               | 93           | 46           | 49,46%        |
| Periodisme i Innovació en Continguts Digitals                | 15           | 15           | 100,00%       |
| Planificació Estratègica en Publicitat i Relacions Públiques | 57           | 46           | 80,70%        |
| <b>Valoració mitjana Centre (Màster universitari)</b>        | <b>213</b>   | <b>145</b>   | <b>68,08%</b> |
| <b>Valoració mitjana UAB (Màster universitari)</b>           | <b>6.606</b> | <b>1.987</b> | <b>30,08%</b> |

| 1a matrícula   |    | Preguntes de valoració   |   |  |  |  |  |  |                   |
|--|----|--|---|--|--|--|--|--|-------------------|
| 1. Aquesta ha estat la primera vegada que m'he matriculat d'aquesta assignatura                              | Sí | Fins ara s'ha seguit la programació de l'assignatura/mòdul que s'explica en la Guia Docent | El material del curs (presentacions en classe, enunciats de problemes o casos, guions de seminaris i pràctiques, lectures, bibliografia de consulta, etc.) està ben preparat i resulta útil | El sistema d'avaluació s'explica clarament a la Guia Docent de l'assignatura/mòdul | Els continguts de les proves i d'altres activitats d'avaluació es corresponen amb els continguts del curs i també amb el temps que el professorat va dedicar a cada tema | La càrrega de treball de l'estudiant està ben dimensionada | Amb aquesta assignatura/mòdul estic aprenent coses que considero valuoses per a la meua formació | Hi ha hagut una bona coordinació interna en el mòdul (distribució càrrega de treball, no solapament de continguts, seqüenciació temporal d'activitats, etc.) | MITJANA TITULACIÓ |
|  | No |  |   |  |  |  |  |  |                   |
| <b>Escala valorativa de 0 a 4</b>  |    |  |   |  |  |  |  |  |                   |
| 0 Totalment en desacord<br>1 Bastant en desacord<br>2 Indiferent<br>3 Bastant d'acord<br>4 Totalment d'acord |    |  |   |  |  |  |  |  |                   |

|               |              |             |             |             |             |             |             |             |
|---------------|--------------|-------------|-------------|-------------|-------------|-------------|-------------|-------------|
| 96,74%        | 3,26%        | 3,54        | 3,11        | 3,54        | 3,36        | 3,03        | 2,91        | 3,25        |
| 98,65%        | 1,35%        | 3,48        | 3,06        | 3,49        | 3,31        | 3,11        | 2,88        | 3,22        |
| 96,77%        | 3,23%        | 3,55        | 3,25        | 3,56        | 3,38        | 3,31        | 3,18        | 3,37        |
| 98,40%        | 1,60%        | 3,52        | 2,99        | 3,45        | 3,15        | 3,05        | 2,95        | 3,18        |
| 99,35%        | 0,65%        | 3,65        | 3,10        | 3,53        | 3,31        | 3,06        | 2,98        | 3,27        |
| <b>98,02%</b> | <b>1,98%</b> | <b>3,55</b> | <b>3,08</b> | <b>3,50</b> | <b>3,28</b> | <b>3,10</b> | <b>2,98</b> | <b>3,25</b> |
| <b>95,70%</b> | <b>4,30%</b> | <b>3,53</b> | <b>3,08</b> | <b>3,51</b> | <b>3,25</b> | <b>3,05</b> | <b>3,12</b> | <b>3,26</b> |

|             |             |             |             |             |             |             |             |
|-------------|-------------|-------------|-------------|-------------|-------------|-------------|-------------|
| 3,74        | 3,70        | 3,76        | 3,82        | 3,68        | 3,47        | 3,79        | 3,71        |
| 3,59        | 3,41        | 3,65        | 3,57        | 3,33        | 3,15        | 3,33        | 3,43        |
| 2,73        | 3,00        | 2,73        | 2,93        | 3,00        | 3,20        | 2,80        | 2,91        |
| 3,52        | 3,46        | 3,24        | 3,44        | 2,96        | 3,48        | 3,02        | 3,30        |
| <b>3,52</b> | <b>3,46</b> | <b>3,46</b> | <b>3,53</b> | <b>3,27</b> | <b>3,34</b> | <b>3,30</b> | <b>3,41</b> |
| <b>3,68</b> | <b>3,36</b> | <b>3,51</b> | <b>3,43</b> | <b>3,31</b> | <b>3,44</b> | <b>3,28</b> | <b>3,43</b> |

## 6.5. Facultat de Dret

|  |                                 |
|--|---------------------------------|
|  | Valoració mitjana entre 0 i < 1 |
|  | Valoració mitjana entre 1 i < 2 |
|  | Valoració mitjana entre 2 i < 3 |
|  | Valoració mitjana entre 3 i 4   |
|  | SD (sense dades d'enquesta)     |

| Facultat de Dret                           | Qüestionaris Potencials | Qüestionaris Finalitzats | Participació  |
|--|-------------------------|--------------------------|---------------|
| <b>Estudis de Grau</b>                     |                         |                          |               |
| Administració i Direcció d'Empreses i Dret | 14                      | 7                        | 50,00%        |
| Ciència Política i Gestió Pública i Dret   | 36                      | 7                        | 19,44%        |
| Criminologia                               | 1.292                   | 856                      | 66,25%        |
| Criminologia i Dret                        | 314                     | 124                      | 39,49%        |
| Dret                                       | 4.609                   | 939                      | 20,37%        |
| Dret i Relacions Laborals                  | 1.006                   | 256                      | 25,45%        |
| Relacions Laborals                         | 2.184                   | 312                      | 14,29%        |
| <b>Valoració mitjana Centre (Graus)</b>    | <b>9.455</b>            | <b>2.501</b>             | <b>26,45%</b> |
| <b>Valoració mitjana UAB (Graus)</b>       | <b>106.917</b>          | <b>32.665</b>            | <b>30,55%</b> |

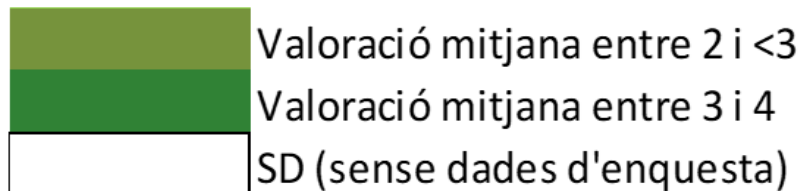
| <b>Estudis de Màster universitari</b>                 |              |              |               |
|---|--------------|--------------|---------------|
| Advocacia   | 1            | 1            | 100,00%       |
| Advocacia i Procura                                   | 177          | 75           | 42,37%        |
| Dret Empresarial                                      | 93           | 72           | 77,42%        |
| Drets Sociolaborals                                   | 60           | 40           | 66,67%        |
| Integració Europea                                    | 94           | 8            | 8,51%         |
| <b>Valoració mitjana Centre (Màster universitari)</b> | <b>425</b>   | <b>196</b>   | <b>46,12%</b> |
| <b>Valoració mitjana UAB (Màster universitari)</b>    | <b>6.606</b> | <b>1.987</b> | <b>30,08%</b> |

| 1a matrícula   |    | Preguntes de valoració |  |   |  |  |  |  |  |                   |
|--|----|------------------------|--|---|--|--|--|--|--|-------------------|
| 1. Aquesta ha estat la primera vegada que m'he matriculat d'aquesta assignatura                              | Sí | No                     | Fins ara s'ha seguit la programació de l'assignatura/mòdul que s'explica en la Guia Docent | El material del curs (presentacions en classe, enunciats de problemes o casos, guions de seminaris i pràctiques, lectures, bibliografia de consulta, etc.) està ben preparat i resulta útil | El sistema d'avaluació s'explica clarament a la Guia Docent de l'assignatura/mòdul | Els continguts de les proves i d'altres activitats d'avaluació es corresponen amb els continguts del curs i també amb el temps que el professorat va dedicar a cada tema | La càrrega de treball de l'estudiant està ben dimensionada | Amb aquesta assignatura/mòdul estic aprenent coses que considero valuoses per a la meua formació | Hi ha hagut una bona coordinació interna en el mòdul (distribució càrrega de treball, no solapament de continguts, seqüenciació temporal d'activitats, etc.) | MITJANA TITULACIÓ |
|  |    |                        | <b>Escala valorativa de 0 a 4</b>  |   |  |  |  |  |  |                   |
| 0 Totalment en desacord<br>1 Bastant en desacord<br>2 Indiferent<br>3 Bastant d'acord<br>4 Totalment d'acord |    |                        |  |   |  |  |  |  |  |                   |

|               |              |             |             |             |             |             |             |             |
|---------------|--------------|-------------|-------------|-------------|-------------|-------------|-------------|-------------|
| 100,00%       | 0,00%        | 3,86        | 3,71        | 3,86        | 3,71        | 3,14        | 3,86        | 3,69        |
| 100,00%       | 0,00%        | 3,14        | 1,57        | 3,14        | 2,43        | 2,57        | 2,14        | 2,50        |
| 99,41%        | 0,59%        | 3,57        | 3,07        | 3,45        | 3,33        | 3,03        | 3,02        | 3,25        |
| 97,58%        | 2,42%        | 3,38        | 2,89        | 3,30        | 3,11        | 2,69        | 2,85        | 3,04        |
| 97,63%        | 2,37%        | 3,33        | 3,06        | 3,36        | 3,25        | 3,08        | 3,13        | 3,20        |
| 100,00%       | 0,00%        | 3,19        | 2,74        | 3,23        | 3,01        | 2,82        | 2,86        | 2,97        |
| 95,08%        | 4,92%        | 3,53        | 3,20        | 3,44        | 3,29        | 3,20        | 3,22        | 3,31        |
| <b>98,18%</b> | <b>1,82%</b> | <b>3,43</b> | <b>3,04</b> | <b>3,39</b> | <b>3,25</b> | <b>3,03</b> | <b>3,06</b> | <b>3,20</b> |
| <b>95,70%</b> | <b>4,30%</b> | <b>3,53</b> | <b>3,08</b> | <b>3,51</b> | <b>3,25</b> | <b>3,05</b> | <b>3,12</b> | <b>3,26</b> |

|   |             |             |             |             |             |             |             |
|---|-------------|-------------|-------------|-------------|-------------|-------------|-------------|
| No es mostren els resultats per manca de representativitat de la participació |             |             |             |             |             |             |             |
| 3,45  | 2,91        | 3,45        | 2,99        | 2,73        | 3,23        | 3,01        | 3,11        |
| 3,71  | 3,17        | 3,55        | 3,46        | 3,51        | 3,29        | 3,49        | 3,45        |
| 3,95  | 3,88        | 3,75        | 3,80        | 3,73        | 3,82        | 3,75        | 3,81        |
| No es mostren els resultats per manca de representativitat de la participació |             |             |             |             |             |             |             |
| <b>3,66</b>   | <b>3,18</b> | <b>3,54</b> | <b>3,34</b> | <b>3,21</b> | <b>3,34</b> | <b>3,32</b> | <b>3,37</b> |
| <b>3,68</b>   | <b>3,36</b> | <b>3,51</b> | <b>3,43</b> | <b>3,31</b> | <b>3,44</b> | <b>3,28</b> | <b>3,43</b> |

## 6.6. Facultat de Veterinària



| Facultat de Veterinària                 | Qüestionaris Potencials | Qüestionaris Finalitzats | Participació  |
|---|-------------------------|--------------------------|---------------|
| <b>Estudis de Grau</b>                  |                         |                          |               |
| Ciència i Tecnologia dels Aliments      | 1.331                   | 673                      | 50,56%        |
| Veterinària                             | 1.998                   | 1.140                    | 57,06%        |
| <b>Valoració mitjana Centre (Graus)</b> | <b>3.329</b>            | <b>1.813</b>             | <b>54,46%</b> |
| <b>Valoració mitjana UAB (Graus)</b>    | <b>106.917</b>          | <b>32.665</b>            | <b>30,55%</b> |

| <b>Estudis de Màster universitari</b>  |              |              |               |
|--|--------------|--------------|---------------|
| Erasmus Mundus en Fenotipat Morfològic de Models de Malalties Humanes/ Human Disease Models Morphological Phenotyping (MorphoPHEN) | 38           | SD           | SD            |
| Qualitat d'Aliments d'Origen Animal  | 38           | 36           | 94,74%        |
| Zoonosi i Una Sola Salut (One Health)  | 57           | 32           | 56,14%        |
| <b>Valoració mitjana Centre (Màster universitari)</b>  | <b>133</b>   | <b>68</b>    | <b>51,13%</b> |
| <b>Valoració mitjana UAB (Màster universitari)</b>   | <b>6.606</b> | <b>1.987</b> | <b>30,08%</b> |

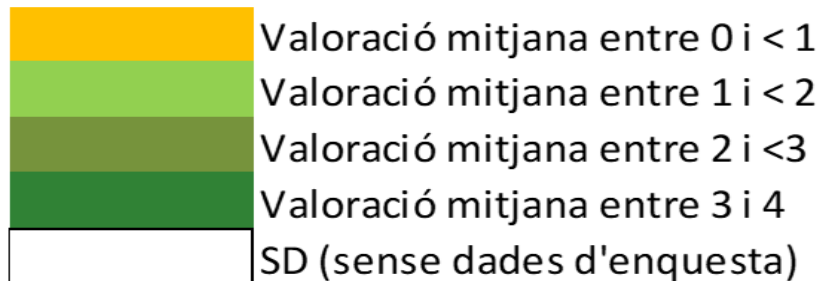
| 1a matrícula  |    | Preguntes de valoració   |  |  |  |  |  |  |  |
|---|----|--|--|--|--|--|--|--|--|
| 1. Aquesta ha estat la primera vegada que m'he matriculat d'aquesta assignatura | Sí | No   | Escala valorativa de 0 a 4   |  |  |  |  |  |  |
|   |    |  | 0 Totalment en desacord<br>1 Bastant en desacord<br>2 Indiferent<br>3 Bastant d'acord<br>4 Totalment d'acord |  |  |  |  |  |  |
|   |    | Fins ara s'ha seguit la programació de l'assignatura/mòdul que s'explica en la Guia Docent<br>El material del curs (presentacions en classe, enunciats de problemes o casos, guions de seminaris i pràctiques, lectures, bibliografia de consulta, etc.) està ben preparat i resulta útil<br>El sistema d'avaluació s'explica clarament a la Guia Docent de l'assignatura/mòdul<br>Els continguts de les proves i d'altres activitats d'avaluació es corresponen amb els continguts del curs i també amb el temps que el professorat va dedicar a cada tema<br>La càrrega de treball de l'estudiant està ben dimensionada<br>Amb aquesta assignatura/mòdul estic aprenent coses que considero valuoses per a la meua formació<br>Hi ha hagut una bona coordinació interna en el mòdul (distribució càrrega de treball, no solapament de continguts, seqüenciació temporal d'activitats, etc.)<br>MITJANA TITULACIÓ |  |  |  |  |  |  |  |

|               |              |
|---------------|--------------|
| 92,81%        | 7,19%        |
| 93,62%        | 6,38%        |
| <b>93,32%</b> | <b>6,68%</b> |
| <b>95,70%</b> | <b>4,30%</b> |

|             |             |             |             |             |             |             |
|-------------|-------------|-------------|-------------|-------------|-------------|-------------|
| 3,64        | 3,16        | 3,67        | 3,37        | 3,18        | 3,14        | 3,36        |
| 3,55        | 3,16        | 3,56        | 3,18        | 2,89        | 3,05        | 3,23        |
| <b>3,58</b> | <b>3,16</b> | <b>3,60</b> | <b>3,25</b> | <b>3,00</b> | <b>3,09</b> | <b>3,28</b> |
| <b>3,53</b> | <b>3,08</b> | <b>3,51</b> | <b>3,25</b> | <b>3,05</b> | <b>3,12</b> | <b>3,26</b> |

|             |             |             |             |             |             |             |             |
|-------------|-------------|-------------|-------------|-------------|-------------|-------------|-------------|
| SD          |             |             |             |             |             |             |             |
| 3,78        | 3,83        | 3,92        | 3,78        | 3,69        | 3,92        | 3,61        | 3,79        |
| 3,63        | 3,09        | 3,55        | 3,28        | 3,41        | 3,39        | 2,84        | 3,31        |
| <b>3,71</b> | <b>3,49</b> | <b>3,75</b> | <b>3,54</b> | <b>3,56</b> | <b>3,67</b> | <b>3,25</b> | <b>3,57</b> |
| <b>3,68</b> | <b>3,36</b> | <b>3,51</b> | <b>3,43</b> | <b>3,31</b> | <b>3,44</b> | <b>3,28</b> | <b>3,43</b> |

## 6.7. Facultat de Ciències Polítiques i de Sociologia



| Facultat de Ciències Polítiques i de Sociologia | Qüestionaris Potencials | Qüestionaris Finalitzats | Participació  |
|---|-------------------------|--------------------------|---------------|
| <b>Estudis de Grau</b>                          |                         |                          |               |
| Ciència Política i Gestió Pública               | 1.258                   | 143                      | 11,37%        |
| Ciència Política i Gestió Pública i Sociologia  | 82                      | 18                       | 21,95%        |
| Dret i Relacions Internacionals                 | 87                      | 14                       | 16,09%        |
| Estadística Aplicada i Sociologia               | 19                      | 2                        | 10,53%        |
| Relacions Internacionals                        | 406                     | 81                       | 19,95%        |
| Sociologia                                      | 1.154                   | 138                      | 11,96%        |
| <b>Valoració mitjana Centre (Graus)</b>         | <b>3.006</b>            | <b>396</b>               | <b>13,17%</b> |
| <b>Valoració mitjana UAB (Graus)</b>            | <b>106.917</b>          | <b>32.665</b>            | <b>30,55%</b> |

| <b>Estudis de Màster universitari</b>   |              |              |               |
|---|--------------|--------------|---------------|
| Ciència Política / Political Science  | 66           | 21           | 31,82%        |
| Gestió Pública  | 87           | SD           | SD            |
| Política Social, Treball i Benestar   | 98           | 36           | 36,73%        |
| Polítiques Educatives per al Desenvolupament Global / Education Policies for Global Development | 100          | SD           | SD            |
| Relacions Internacionals, Seguretat i Desenvolupament   | 66           | 2            | 3,03%         |
| <b>Valoració mitjana Centre (Màster universitari)</b>   | <b>417</b>   | <b>59</b>    | <b>14,15%</b> |
| <b>Valoració mitjana UAB (Màster universitari)</b>  | <b>6.606</b> | <b>1.987</b> | <b>30,08%</b> |

| 1a matrícula  |   | Preguntes de valoració |  |   |  |  |  |  |  |                   |
|---|---|------------------------|--|---|--|--|--|--|--|-------------------|
| 1. Aquesta ha estat la primera vegada que m'he matriculat d'aquesta assignatura | Sí  | No                     | Fins ara s'ha seguit la programació de l'assignatura/mòdul que s'explica en la Guia Docent | El material del curs (presentacions en classe, enunciats de problemes o casos, guions de seminaris i pràctiques, lectures, bibliografia de consulta, etc.) està ben preparat i resulta útil | El sistema d'avaluació s'explica clarament a la Guia Docent de l'assignatura/mòdul | Els continguts de les proves i d'altres activitats d'avaluació es corresponen amb els continguts del curs i també amb el temps que el professorat va dedicar a cada tema | La càrrega de treball de l'estudiant està ben dimensionada | Amb aquesta assignatura/mòdul estic aprenent coses que considero valuoses per a la meua formació | Hi ha hagut una bona coordinació interna en el mòdul (distribució càrrega de treball, no solapament de continguts, seqüenciació temporal d'activitats, etc.) | MITJANA TITULACIÓ |
|   | <b>Escala valorativa de 0 a 4</b><br>0 Totalment en desacord<br>1 Bastant en desacord<br>2 Indiferent<br>3 Bastant d'acord<br>4 Totalment d'acord |                        |  |   |  |  |  |  |  |                   |

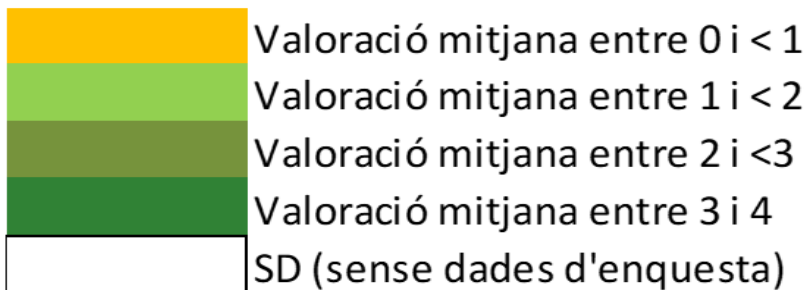
|               |              |
|---------------|--------------|
| 95,80%        | 4,20%        |
| 100,00%       | 0,00%        |
| 92,86%        | 7,14%        |
| 100,00%       | 0,00%        |
| 97,50%        | 2,50%        |
| 95,65%        | 4,35%        |
| <b>96,20%</b> | <b>3,80%</b> |
| <b>95,70%</b> | <b>4,30%</b> |

|   |             |             |             |             |             |             |
|---|-------------|-------------|-------------|-------------|-------------|-------------|
| 3,63  | 3,34        | 3,53        | 3,41        | 3,13        | 3,04        | 3,35        |
| 3,39  | 3,44        | 3,11        | 3,22        | 3,28        | 2,59        | 3,17        |
| 3,79  | 3,29        | 3,93        | 3,43        | 3,46        | 3,29        | 3,53        |
| No es mostren els resultats per manca de representativitat de la participació |             |             |             |             |             |             |
| 3,52  | 3,07        | 3,65        | 3,09        | 3,21        | 2,96        | 3,25        |
| 3,55  | 3,12        | 3,65        | 3,34        | 3,07        | 3,01        | 3,29        |
| <b>3,57</b>   | <b>3,21</b> | <b>3,59</b> | <b>3,31</b> | <b>3,15</b> | <b>3,01</b> | <b>3,31</b> |
| <b>3,53</b>   | <b>3,08</b> | <b>3,51</b> | <b>3,25</b> | <b>3,05</b> | <b>3,12</b> | <b>3,26</b> |

|   |             |             |             |             |             |             |             |
|---|-------------|-------------|-------------|-------------|-------------|-------------|-------------|
| 3,80  | 3,05        | 3,40        | 3,05        | 2,90        | 2,89        | 3,00        | 3,16        |
| SD  |             |             |             |             |             |             |             |
| 3,64  | 3,58        | 3,72        | 3,58        | 3,66        | 3,67        | 3,69        | 3,65        |
| SD  |             |             |             |             |             |             |             |
| No es mostren els resultats per manca de representativitat de la participació |             |             |             |             |             |             |             |
| <b>3,71</b>   | <b>3,38</b> | <b>3,59</b> | <b>3,41</b> | <b>3,37</b> | <b>3,42</b> | <b>3,43</b> | <b>3,47</b> |
| <b>3,68</b>   | <b>3,36</b> | <b>3,51</b> | <b>3,43</b> | <b>3,31</b> | <b>3,44</b> | <b>3,28</b> | <b>3,43</b> |



## 6.8. Facultat de Psicologia



| Facultat de Psicologia                       | Qüestionaris Potencials | Qüestionaris Finalitzats | Participació  |
|--|-------------------------|--------------------------|---------------|
| <b>Estudis de Grau</b>                       |                         |                          |               |
| Logopèdia                                    | 957                     | 261                      | 27,27%        |
| Psicologia                                   | 5.951                   | 1.030                    | 17,31%        |
| Trastorns de la Comunicació i del Llenguatge | 66                      | 12                       | 18,18%        |
| <b>Valoració mitjana Centre (Graus)</b>      | <b>6.974</b>            | <b>1.303</b>             | <b>18,68%</b> |
| <b>Valoració mitjana UAB (Graus)</b>         | <b>106.917</b>          | <b>32.665</b>            | <b>30,55%</b> |

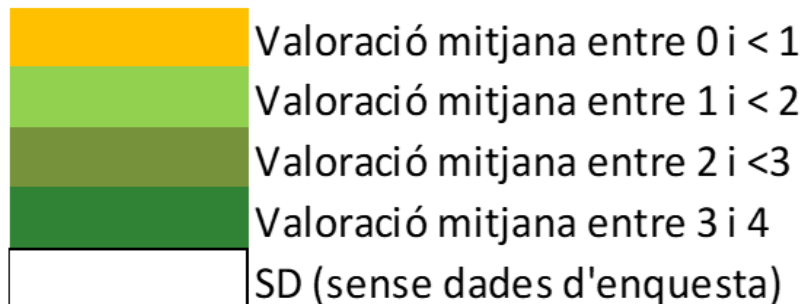
| <b>Estudis de Màster universitari</b>                 |              |              |               |
|---|--------------|--------------|---------------|
| Gestió dels Recursos Humans a les Organitzacions      | 142          | 1            | 0,70%         |
| Psicologia de l'Educació                              | 2            | SD           | SD            |
| Psicologia de l'Esport i de l'Activitat Física        | 102          | 52           | 50,98%        |
| Psicologia General Sanitària                          | 396          | 139          | 35,10%        |
| Psicologia Jurídica i Forense                         | 60           | SD           | SD            |
| Recerca en Psicologia Clínica i de la Salut           | 32           | SD           | SD            |
| Recerca i Intervenció Psicosocial                     | 110          | 4            | 3,64%         |
| Trastorns de la Comunicació i del Llenguatge          | 1            | SD           | SD            |
| <b>Valoració mitjana Centre (Màster universitari)</b> | <b>845</b>   | <b>196</b>   | <b>23,20%</b> |
| <b>Valoració mitjana UAB (Màster universitari)</b>    | <b>6.606</b> | <b>1.987</b> | <b>30,08%</b> |

| 1a matrícula  |    | Preguntes de valoració |  |   |  |  |  |  |  |                   |
|---|----|------------------------|--|---|--|--|--|--|--|-------------------|
| 1. Aquesta ha estat la primera vegada que m'he matriculat d'aquesta assignatura | Sí | No                     | Escala valorativa de 0 a 4   |   |  |  |  |  |  |                   |
|   |    |                        | 0 Totalment en desacord<br>1 Bastant en desacord<br>2 Indiferent<br>3 Bastant d'acord<br>4 Totalment d'acord |   |  |  |  |  |  |                   |
|   |    |                        | Fins ara s'ha seguit la programació de l'assignatura/mòdul que s'explica en la Guia Docent                   | El material del curs (presentacions en classe, enunciats de problemes o casos, guions de seminaris i pràctiques, lectures, bibliografia de consulta, etc.) està ben preparat i resulta útil | El sistema d'avaluació s'explica clarament a la Guia Docent de l'assignatura/mòdul | Els continguts de les proves i d'altres activitats d'avaluació es corresponen amb els continguts del curs i també amb el temps que el professorat va dedicar a cada tema | La càrrega de treball de l'estudiant està ben dimensionada | Amb aquesta assignatura/mòdul estic aprenent coses que considero valuoses per a la meua formació | Hi ha hagut una bona coordinació interna en el mòdul (distribució càrrega de treball, no solapament de continguts, seqüenciació temporal d'activitats, etc.) | MITJANA TITULACIÓ |

|               |              |             |             |             |             |             |             |             |
|---------------|--------------|-------------|-------------|-------------|-------------|-------------|-------------|-------------|
| 96,92%        | 3,08%        | 3,59        | 3,29        | 3,54        | 3,34        | 3,23        | 3,29        | 3,38        |
| 98,04%        | 1,96%        | 3,58        | 3,09        | 3,63        | 3,30        | 2,98        | 3,21        | 3,30        |
| 100,00%       | 0,00%        | 3,67        | 3,58        | 3,67        | 3,75        | 3,75        | 3,64        | 3,68        |
| <b>97,83%</b> | <b>2,17%</b> | <b>3,59</b> | <b>3,13</b> | <b>3,61</b> | <b>3,32</b> | <b>3,03</b> | <b>3,23</b> | <b>3,32</b> |
| <b>95,70%</b> | <b>4,30%</b> | <b>3,53</b> | <b>3,08</b> | <b>3,51</b> | <b>3,25</b> | <b>3,05</b> | <b>3,12</b> | <b>3,26</b> |

|   |      |      |      |      |      |      |      |  |
|---|------|------|------|------|------|------|------|--|
| No es mostren els resultats per manca de representativitat de la participació |      |      |      |      |      |      |      |  |
| SD  |      |      |      |      |      |      |      |  |
| 3,65  | 3,63 | 3,35 | 3,37 | 3,47 | 3,71 | 3,44 | 3,52 |  |
| 3,46  | 2,88 | 3,12 | 3,09 | 3,19 | 3,16 | 2,89 | 3,11 |  |
| SD  |      |      |      |      |      |      |      |  |
| SD  |      |      |      |      |      |      |      |  |
| No es mostren els resultats per manca de representativitat de la participació |      |      |      |      |      |      |      |  |
| SD  |      |      |      |      |      |      |      |  |
| 3,53  | 3,10 | 3,20 | 3,19 | 3,28 | 3,32 | 3,07 | 3,24 |  |
| 3,68  | 3,36 | 3,51 | 3,43 | 3,31 | 3,44 | 3,28 | 3,43 |  |

## 6.9. Facultat de Traducció i d'Interpretació



| Facultat de Traducció i d'Interpretació                   | Qüestionaris Potencials | Qüestionaris Finalitzats | Participació  |
|---|-------------------------|--------------------------|---------------|
| <b>Estudis de Grau</b>                                    |                         |                          |               |
| Estudis d'Àsia Oriental                                   | 1.230                   | 476                      | 38,70%        |
| Estudis d'Espanyol i Xinès: Llengua, Literatura i Cultura | 316                     | 150                      | 47,47%        |
| Traducció i Interpretació                                 | 3.343                   | 1.360                    | 40,68%        |
| <b>Valoració mitjana Centre (Graus)</b>                   | <b>4.889</b>            | <b>1.986</b>             | <b>40,62%</b> |
| <b>Valoració mitjana UAB (Graus)</b>                      | <b>106.917</b>          | <b>32.665</b>            | <b>30,55%</b> |

| <b>Estudis de Màster universitari</b>                 |              |              |               |
|---|--------------|--------------|---------------|
| Estudis Globals d'Àsia Oriental                       | 37           | 21           | 56,76%        |
| Interpretació de Conferències                         | 59           | 43           | 72,88%        |
| Traducció Audiovisual                                 | 207          | 130          | 62,80%        |
| Traducció i Estudis Interculturals                    | 61           | 38           | 62,30%        |
| Tradumàtica: Tecnologies de la Traducció              | 82           | 40           | 48,78%        |
| <b>Valoració mitjana Centre (Màster universitari)</b> | <b>446</b>   | <b>272</b>   | <b>60,99%</b> |
| <b>Valoració mitjana UAB (Màster universitari)</b>    | <b>6.606</b> | <b>1.987</b> | <b>30,08%</b> |

| 1a matrícula  |    | Preguntes de valoració |  |   |  |  |  |  |  |                   |
|---|----|------------------------|--|---|--|--|--|--|--|-------------------|
| 1. Aquesta ha estat la primera vegada que m'he matriculat d'aquesta assignatura | Sí | No                     | Escala valorativa de 0 a 4   |   |  |  |  |  |  |                   |
|   |    |                        | 0 Totalment en desacord<br>1 Bastant en desacord<br>2 Indiferent<br>3 Bastant d'acord<br>4 Totalment d'acord |   |  |  |  |  |  |                   |
|   |    |                        | Fins ara s'ha seguit la programació de l'assignatura/mòdul que s'explica en la Guia Docent                   | El material del curs (presentacions en classe, enunciats de problemes o casos, guions de seminaris i pràctiques, lectures, bibliografia de consulta, etc.) està ben preparat i resulta útil | El sistema d'avaluació s'explica clarament a la Guia Docent de l'assignatura/mòdul | Els continguts de les proves i d'altres activitats d'avaluació es corresponen amb els continguts del curs i també amb el temps que el professorat va dedicar a cada tema | La càrrega de treball de l'estudiant està ben dimensionada | Amb aquesta assignatura/mòdul estic aprenent coses que considero valuoses per a la meua formació | Hi ha hagut una bona coordinació interna en el mòdul (distribució càrrega de treball, no solapament de continguts, seqüenciació temporal d'activitats, etc.) | MITJANA TITULACIÓ |

|               |              |
|---------------|--------------|
| 95,52%        | 4,48%        |
| 89,86%        | 10,14%       |
| 93,45%        | 6,55%        |
| <b>93,67%</b> | <b>6,33%</b> |
| <b>95,70%</b> | <b>4,30%</b> |

|             |             |             |             |             |             |             |
|-------------|-------------|-------------|-------------|-------------|-------------|-------------|
| 3,69        | 3,44        | 3,75        | 3,59        | 3,44        | 3,40        | 3,55        |
| 3,39        | 2,95        | 3,40        | 3,08        | 3,04        | 3,00        | 3,14        |
| 3,65        | 3,29        | 3,64        | 3,47        | 3,33        | 3,23        | 3,43        |
| <b>3,64</b> | <b>3,30</b> | <b>3,65</b> | <b>3,47</b> | <b>3,34</b> | <b>3,25</b> | <b>3,44</b> |
| <b>3,53</b> | <b>3,08</b> | <b>3,51</b> | <b>3,25</b> | <b>3,05</b> | <b>3,12</b> | <b>3,26</b> |

|             |             |             |             |             |             |             |             |
|-------------|-------------|-------------|-------------|-------------|-------------|-------------|-------------|
| 3,86        | 3,48        | 3,48        | 3,48        | 3,00        | 3,67        | 3,24        | 3,46        |
| 3,60        | 3,44        | 3,67        | 3,51        | 3,24        | 3,74        | 2,72        | 3,42        |
| 3,92        | 3,62        | 3,90        | 3,75        | 3,48        | 3,57        | 3,49        | 3,67        |
| 3,92        | 3,74        | 3,87        | 3,84        | 3,87        | 3,84        | 3,79        | 3,84        |
| 3,73        | 3,30        | 3,48        | 3,33        | 3,50        | 3,67        | 3,18        | 3,45        |
| <b>3,83</b> | <b>3,55</b> | <b>3,76</b> | <b>3,64</b> | <b>3,46</b> | <b>3,65</b> | <b>3,34</b> | <b>3,61</b> |
| <b>3,68</b> | <b>3,36</b> | <b>3,51</b> | <b>3,43</b> | <b>3,31</b> | <b>3,44</b> | <b>3,28</b> | <b>3,43</b> |

## 6.10. Facultat de Ciències de l'Educació

|  |                                 |
|--|---------------------------------|
|  | Valoració mitjana entre 0 i < 1 |
|  | Valoració mitjana entre 1 i < 2 |
|  | Valoració mitjana entre 2 i < 3 |
|  | Valoració mitjana entre 3 i 4   |
|  | SD (sense dades d'enquesta)     |

| Facultat de Ciències de l'Educació      | Qüestionaris Potencials | Qüestionaris Finalitzats | Participació  |
|---|-------------------------|--------------------------|---------------|
| <b>Estudis de Grau</b>                  |                         |                          |               |
| Educació infantil                       | 1.957                   | 861                      | 44,00%        |
| Educació Primària                       | 3.223                   | 1.210                    | 37,54%        |
| Educació Social                         | 800                     | 369                      | 46,13%        |
| Pedagogia                               | 589                     | 258                      | 43,80%        |
| <b>Valoració mitjana Centre (Graus)</b> | <b>6.569</b>            | <b>2.698</b>             | <b>41,07%</b> |
| <b>Valoració mitjana UAB (Graus)</b>    | <b>106.917</b>          | <b>32.665</b>            | <b>30,55%</b> |

| <b>Estudis de Màster universitari</b>   |              |              |               |
|---|--------------|--------------|---------------|
| Biblioteca Escolar i Promoció de la Lectura   | 107          | 55           | 51,40%        |
| Direcció de Centres per a la Innovació Educativa  | 150          | 68           | 45,33%        |
| Erasmus Mundus en Literatura Infantil, Mitjans de Comunicació i Cultura / Erasmus Mundus in Childrens Literature, Media and Culture | 48           | 16           | 33,33%        |
| Psicopedagogia  | 85           | 32           | 37,65%        |
| Recerca en Educació   | 137          | 96           | 70,07%        |
| <b>Valoració mitjana Centre (Màster universitari)</b>   | <b>527</b>   | <b>267</b>   | <b>50,66%</b> |
| <b>Valoració mitjana UAB (Màster universitari)</b>  | <b>6.606</b> | <b>1.987</b> | <b>30,08%</b> |

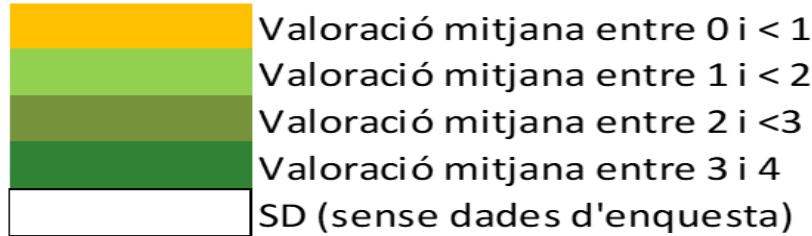
| 1a matrícula  |    | Preguntes de valoració   |   |  |  |  |  |  |                   |
|---|----|--|---|--|--|--|--|--|-------------------|
| 1. Aquesta ha estat la primera vegada que m'he matriculat d'aquesta assignatura | Sí | Escala valorativa de 0 a 4   |   |  |  |  |  |  |                   |
|   | No | 0 Totalment en desacord<br>1 Bastant en desacord<br>2 Indiferent<br>3 Bastant d'acord<br>4 Totalment d'acord |   |  |  |  |  |  |                   |
|   |    | Fins ara s'ha seguit la programació de l'assignatura/mòdul que s'explica en la Guia Docent                   | El material del curs (presentacions en classe, enunciats de problemes o casos, guions de seminaris i pràctiques, lectures, bibliografia de consulta, etc.) està ben preparat i resulta útil | El sistema d'avaluació s'explica clarament a la Guia Docent de l'assignatura/mòdul | Els continguts de les proves i d'altres activitats d'avaluació es corresponen amb els continguts del curs i també amb el temps que el professorat va dedicar a cada tema | La càrrega de treball de l'estudiant està ben dimensionada | Amb aquesta assignatura/mòdul estic aprenent coses que considero valuoses per a la meua formació | Hi ha hagut una bona coordinació interna en el mòdul (distribució càrrega de treball, no solapament de continguts, seqüenciació temporal d'activitats, etc.) | MITJANA TITULACIÓ |

|               |              |
|---------------|--------------|
| 98,24%        | 1,76%        |
| 98,75%        | 1,25%        |
| 99,45%        | 0,55%        |
| 97,27%        | 2,73%        |
| <b>98,54%</b> | <b>1,46%</b> |
| <b>95,70%</b> | <b>4,30%</b> |

|             |             |             |             |             |             |             |
|-------------|-------------|-------------|-------------|-------------|-------------|-------------|
| 3,59        | 3,20        | 3,56        | 3,32        | 2,77        | 3,25        | 3,28        |
| 3,60        | 3,21        | 3,58        | 3,37        | 3,22        | 3,36        | 3,39        |
| 3,61        | 3,21        | 3,62        | 3,31        | 3,22        | 3,25        | 3,37        |
| 3,69        | 3,30        | 3,66        | 3,42        | 3,10        | 3,46        | 3,44        |
| <b>3,61</b> | <b>3,21</b> | <b>3,59</b> | <b>3,35</b> | <b>3,06</b> | <b>3,32</b> | <b>3,36</b> |
| <b>3,53</b> | <b>3,08</b> | <b>3,51</b> | <b>3,25</b> | <b>3,05</b> | <b>3,12</b> | <b>3,26</b> |

|             |             |             |             |             |             |             |             |
|-------------|-------------|-------------|-------------|-------------|-------------|-------------|-------------|
| 3,69        | 3,60        | 3,62        | 3,47        | 3,30        | 3,60        | 3,46        | 3,53        |
| 3,68        | 3,21        | 3,49        | 3,24        | 3,24        | 3,26        | 3,43        | 3,36        |
| 3,88        | 3,88        | 3,88        | 3,81        | 3,94        | 3,75        | 3,75        | 3,84        |
| 3,31        | 3,22        | 3,66        | 3,16        | 2,84        | 3,40        | 3,03        | 3,23        |
| 3,83        | 3,52        | 3,54        | 3,52        | 3,50        | 3,61        | 3,42        | 3,56        |
| <b>3,70</b> | <b>3,44</b> | <b>3,58</b> | <b>3,41</b> | <b>3,34</b> | <b>3,50</b> | <b>3,40</b> | <b>3,48</b> |
| <b>3,68</b> | <b>3,36</b> | <b>3,51</b> | <b>3,43</b> | <b>3,31</b> | <b>3,44</b> | <b>3,28</b> | <b>3,43</b> |

## 6.11. Facultat de Biociències



| Facultat de Biociències                 | Qüestionaris Potencials | Qüestionaris Finalitzats | Participació  |
|---|-------------------------|--------------------------|---------------|
| <b>Estudis de Grau</b>                  |                         |                          |               |
| Biologia                                | 1.460                   | 406                      | 27,81%        |
| Biologia Ambiental                      | 1.024                   | 171                      | 16,70%        |
| Bioquímica                              | 1.271                   | 528                      | 41,54%        |
| Biotecnologia                           | 1.600                   | 381                      | 23,81%        |
| Ciències Biomèdiques                    | 836                     | 331                      | 39,59%        |
| Genètica                                | 1.092                   | 405                      | 37,09%        |
| Microbiologia                           | 1.137                   | 321                      | 28,23%        |
| <b>Valoració mitjana Centre (Graus)</b> | <b>8.420</b>            | <b>2.543</b>             | <b>30,20%</b> |
| <b>Valoració mitjana UAB (Graus)</b>    | <b>106.917</b>          | <b>32.665</b>            | <b>30,55%</b> |

| <b>Estudis de Màster universitari</b>   |              |              |               |
|---|--------------|--------------|---------------|
| Bioinformàtica / Bioinformatics   | 88           | 6            | 6,82%         |
| Biologia, Genòmica i Biotecnologia Vegetals / Plant Biology, Genomics and Biotechnology                             | 116          | 7            | 6,03%         |
| Bioquímica, Biologia Molecular i Biomedicina  | 39           | 5            | 12,82%        |
| Biotecnologia Avançada  | 69           | 15           | 21,74%        |
| Citogenètica i Biologia de la Reproducció   | 114          | 15           | 13,16%        |
| Ecologia Terrestre i Gestió de la Biodiversitat   | 142          | SD           | SD            |
| Erasmus Mundus en Educació Internacional en Vacunes / Erasmus Mundus in Leading International Vaccinology Education | 80           | SD           | SD            |
| Erasmus Mundus en Sanitat Aquícola / Erasmus Mundus Master of Science in Health Management in Aquaculture           | 24           | 4            | 16,67%        |
| Genètica Avançada / Advanced Genetics   | 129          | SD           | SD            |
| Microbiologia Aplicada  | 49           | 3            | 6,12%         |
| Neurociències   | 108          | 21           | 19,44%        |
| <b>Valoració mitjana Centre (Màster universitari)</b>   | <b>958</b>   | <b>76</b>    | <b>7,93%</b>  |
| <b>Valoració mitjana UAB (Màster universitari)</b>  | <b>6.606</b> | <b>1.987</b> | <b>30,08%</b> |

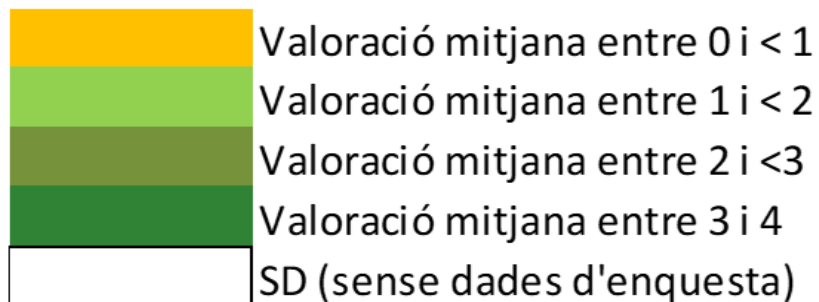
| 1a matrícula  |    | Preguntes de valoració |  |  |  |  |  |  |  |  |
|---|----|------------------------|--|--|--|--|--|--|--|--|
| 1. Aquesta ha estat la primera vegada que m'he matriculat d'aquesta assignatura | Sí | No                     | Escala valorativa de 0 a 4   |  |  |  |  |  |  |  |
|   |    |                        | 0 Totalment en desacord<br>1 Bastant en desacord<br>2 Indiferent<br>3 Bastant d'acord<br>4 Totalment d'acord |  |  |  |  |  |  |  |

|               |              |
|---------------|--------------|
| 97,25%        | 2,75%        |
| 98,81%        | 1,19%        |
| 96,57%        | 3,43%        |
| 97,86%        | 2,14%        |
| 99,39%        | 0,61%        |
| 98,51%        | 1,49%        |
| 98,42%        | 1,58%        |
| <b>97,93%</b> | <b>2,07%</b> |
| <b>95,70%</b> | <b>4,30%</b> |

|             |             |             |             |             |             |             |
|-------------|-------------|-------------|-------------|-------------|-------------|-------------|
| 3,74        | 3,12        | 3,63        | 3,31        | 3,02        | 3,30        | 3,35        |
| 3,67        | 3,20        | 3,75        | 3,40        | 3,13        | 3,33        | 3,41        |
| 3,60        | 3,19        | 3,65        | 3,32        | 3,19        | 3,35        | 3,38        |
| 3,49        | 2,92        | 3,54        | 2,84        | 2,82        | 3,12        | 3,12        |
| 3,58        | 3,07        | 3,51        | 3,08        | 2,92        | 3,18        | 3,22        |
| 3,85        | 3,47        | 3,79        | 3,43        | 3,21        | 3,36        | 3,52        |
| 3,72        | 3,20        | 3,72        | 3,20        | 3,18        | 3,28        | 3,38        |
| <b>3,66</b> | <b>3,17</b> | <b>3,65</b> | <b>3,22</b> | <b>3,07</b> | <b>3,28</b> | <b>3,34</b> |
| <b>3,53</b> | <b>3,08</b> | <b>3,51</b> | <b>3,25</b> | <b>3,05</b> | <b>3,12</b> | <b>3,26</b> |

|   |             |             |             |             |             |             |             |
|---|-------------|-------------|-------------|-------------|-------------|-------------|-------------|
| No es mostren els resultats per manca de representativitat de la participació |             |             |             |             |             |             |             |
| No es mostren els resultats per manca de representativitat de la participació |             |             |             |             |             |             |             |
| 3,80  | 4,00        | 4,00        | 4,00        | 3,80        | 4,00        | 3,80        | 3,91        |
| 3,73  | 3,33        | 3,87        | 3,67        | 3,60        | 3,47        | 3,20        | 3,55        |
| 3,87  | 3,40        | 3,73        | 3,47        | 3,60        | 3,27        | 3,47        | 3,54        |
| SD  |             |             |             |             |             |             |             |
| SD  |             |             |             |             |             |             |             |
| No es mostren els resultats per manca de representativitat de la participació |             |             |             |             |             |             |             |
| SD  |             |             |             |             |             |             |             |
| No es mostren els resultats per manca de representativitat de la participació |             |             |             |             |             |             |             |
| 3,67  | 2,95        | 3,10        | 3,29        | 3,10        | 3,00        | 2,95        | 3,15        |
| No es mostren els resultats per manca de representativitat de la participació |             |             |             |             |             |             |             |
| <b>3,68</b>   | <b>3,36</b> | <b>3,51</b> | <b>3,43</b> | <b>3,31</b> | <b>3,44</b> | <b>3,28</b> | <b>3,43</b> |

## 6.12. Facultat d'Economia i Empresa



| Facultat d'Economia i Empresa              | Qüestionaris Potencials | Qüestionaris Finalitzats | Participació  |
|--|-------------------------|--------------------------|---------------|
| <b>Estudis de Grau</b>                     |                         |                          |               |
| Administració i Direcció d'Empreses        | 4.273                   | 1.034                    | 24,20%        |
| Administració i Direcció d'Empreses i Dret | 2.055                   | 591                      | 28,76%        |
| Comptabilitat i Finances                   | 2.583                   | 709                      | 27,45%        |
| Economia                                   | 3.321                   | 768                      | 23,13%        |
| Empresa i Tecnologia                       | 1.414                   | 396                      | 28,01%        |
| <b>Valoració mitjana Centre (Graus)</b>    | <b>13.646</b>           | <b>3.498</b>             | <b>25,63%</b> |
| <b>Valoració mitjana UAB (Graus)</b>       | <b>106.917</b>          | <b>32.665</b>            | <b>30,55%</b> |

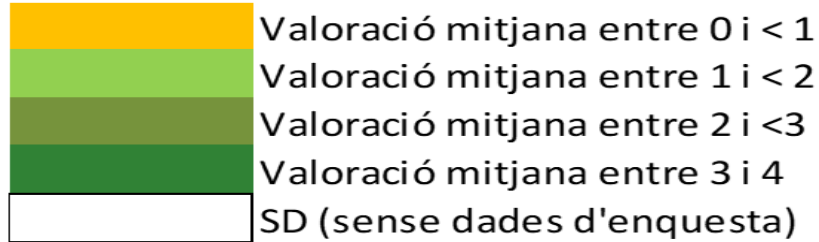
| <b>Estudis de Màster universitari</b>  |              |              |               |
|--|--------------|--------------|---------------|
| Economia i Administració d'Empreses / University Master in Economics and Business Administration | 60           | 45           | 75,00%        |
| Emprenedoria i Innovació Social  | 32           | 19           | 59,38%        |
| Màrqueting   | 88           | 40           | 45,45%        |
| <b>Valoració mitjana Centre (Màster universitari)</b>  | <b>180</b>   | <b>104</b>   | <b>57,78%</b> |
| <b>Valoració mitjana UAB (Màster universitari)</b>   | <b>6.606</b> | <b>1.987</b> | <b>30,08%</b> |

| 1a matrícula  |    | Preguntes de valoració |   |   |  |  |  |  |  |                   |
|---|----|------------------------|---|---|--|--|--|--|--|-------------------|
| 1. Aquesta ha estat la primera vegada que m'he matriculat d'aquesta assignatura | Sí | No                     | Fins ara s'ha seguit la programació de l'assignatura/mòdul que s'explica en la Guia Docent  | El material del curs (presentacions en classe, enunciats de problemes o casos, guions de seminaris i pràctiques, lectures, bibliografia de consulta, etc.) està ben preparat i resulta útil | El sistema d'avaluació s'explica clarament a la Guia Docent de l'assignatura/mòdul | Els continguts de les proves i d'altres activitats d'avaluació es corresponen amb els continguts del curs i també amb el temps que el professorat va dedicar a cada tema | La càrrega de treball de l'estudiant està ben dimensionada | Amb aquesta assignatura/mòdul estic aprenent coses que considero valuoses per a la meua formació | Hi ha hagut una bona coordinació interna en el mòdul (distribució càrrega de treball, no solapament de continguts, seqüenciació temporal d'activitats, etc.) | MITJANA TITULACIÓ |
|   |    |                        | <b>Escala valorativa de 0 a 4</b><br>0 Totalment en desacord<br>1 Bastant en desacord<br>2 Indiferent<br>3 Bastant d'acord<br>4 Totalment d'acord |   |  |  |  |  |  |                   |

|               |              |             |             |             |             |             |             |             |
|---------------|--------------|-------------|-------------|-------------|-------------|-------------|-------------|-------------|
| 96,68%        | 3,32%        | 3,43        | 2,91        | 3,41        | 3,07        | 3,05        | 2,86        | 3,12        |
| 98,27%        | 1,73%        | 3,31        | 2,92        | 3,27        | 3,07        | 2,91        | 2,99        | 3,08        |
| 92,43%        | 7,57%        | 3,31        | 2,83        | 3,34        | 3,08        | 2,87        | 2,86        | 3,05        |
| 90,14%        | 9,86%        | 3,42        | 2,83        | 3,43        | 3,11        | 2,98        | 2,88        | 3,11        |
| 96,94%        | 3,06%        | 3,45        | 2,91        | 3,41        | 3,11        | 3,04        | 2,93        | 3,14        |
| <b>94,68%</b> | <b>5,32%</b> | <b>3,38</b> | <b>2,88</b> | <b>3,37</b> | <b>3,09</b> | <b>2,97</b> | <b>2,90</b> | <b>3,10</b> |
| <b>95,70%</b> | <b>4,30%</b> | <b>3,53</b> | <b>3,08</b> | <b>3,51</b> | <b>3,25</b> | <b>3,05</b> | <b>3,12</b> | <b>3,26</b> |

|             |             |             |             |             |             |             |             |
|-------------|-------------|-------------|-------------|-------------|-------------|-------------|-------------|
| 3,60        | 3,09        | 3,27        | 3,24        | 2,69        | 3,18        | 3,07        | 3,16        |
| 3,56        | 2,74        | 2,88        | 3,05        | 2,95        | 2,84        | 2,58        | 2,94        |
| 3,78        | 3,48        | 3,60        | 3,40        | 3,00        | 3,63        | 3,45        | 3,48        |
| <b>3,66</b> | <b>3,17</b> | <b>3,33</b> | <b>3,27</b> | <b>2,86</b> | <b>3,29</b> | <b>3,13</b> | <b>3,24</b> |
| <b>3,68</b> | <b>3,36</b> | <b>3,51</b> | <b>3,43</b> | <b>3,31</b> | <b>3,44</b> | <b>3,28</b> | <b>3,43</b> |

## 6.13. Escola d'Enginyeria



| Escola d'Enginyeria   | Qüestionaris Potencials | Qüestionaris Finalitzats | Participació  |
|---|-------------------------|--------------------------|---------------|
| <b>Estudis de Grau</b>  |                         |                          |               |
| Enginyeria de Dades   | 972                     | 316                      | 32,51%        |
| Enginyeria Electrònica de Telecomunicació i Enginyeria de Sistemes de Telecomunicació                       | 1.784                   | 395                      | 22,14%        |
| Enginyeria Informàtica  | 3.489                   | 1.410                    | 40,41%        |
| Enginyeria Informàtica (Menció en Enginyeria de Computadors) i Enginyeria Electrònica de Telecomunicació    | 629                     | 226                      | 35,93%        |
| Enginyeria Informàtica (Menció en Tecnologies de la Informació) i Enginyeria de Sistemes de Telecomunicació | 94                      | 44                       | 46,81%        |
| Enginyeria Química  | 1.290                   | 329                      | 25,50%        |
| Gestió Aeronàutica  | 871                     | 103                      | 11,83%        |
| Gestió de Ciutats Intel·ligents i Sostenibles   | 782                     | 184                      | 23,53%        |
| Intel·ligència Artificial / Artificial Intelligence   | 637                     | 385                      | 60,44%        |
| <b>Valoració mitjana Centre (Graus)</b>   | <b>10.548</b>           | <b>3.392</b>             | <b>32,16%</b> |
| <b>Valoració mitjana UAB (Graus)</b>  | <b>106.917</b>          | <b>32.665</b>            | <b>30,55%</b> |

| <b>Estudis de Màster universitari</b>                              |              |              |               |
|--|--------------|--------------|---------------|
| Enginyeria Biològica i Ambiental                                   | 92           | 7            | 7,61%         |
| Enginyeria de Telecomunicació / Telecommunication Engineering      | 77           | 22           | 28,57%        |
| Logística i Gestió de la Cadena de Subministrament                 | 85           | SD           | SD            |
| Recerca i Innovació en Ciència i Enginyeria Basades en Computadors | 52           | 28           | 53,85%        |
| Visió per Computador   | 106          | SD           | SD            |
| Visió per Computador/Computer Vision                               | 6            | SD           | SD            |
| <b>Valoració mitjana Centre (Màster universitari)</b>              | <b>418</b>   | <b>57</b>    | <b>13,64%</b> |
| <b>Valoració mitjana UAB (Màster universitari)</b>                 | <b>6.606</b> | <b>1.987</b> | <b>30,08%</b> |

| 1a matrícula   |    | Preguntes de valoració |  |   |  |  |  |  |  |                   |
|--|----|------------------------|--|---|--|--|--|--|--|-------------------|
| 1. Aquesta ha estat la primera vegada que m'he matriculat d'aquesta assignatura                              | Sí | No                     | Fins ara s'ha seguit la programació de l'assignatura/mòdul que s'explica en la Guia Docent | El material del curs (presentacions en classe, enunciats de problemes o casos, guions de seminaris i pràctiques, lectures, bibliografia de consulta, etc.) està ben preparat i resulta útil | El sistema d'avaluació s'explica clarament a la Guia Docent de l'assignatura/mòdul | Els continguts de les proves i d'altres activitats d'avaluació es corresponen amb els continguts del curs i també amb el temps que el professorat va dedicar a cada tema | La càrrega de treball de l'estudiant està ben dimensionada | Amb aquesta assignatura/mòdul estic aprenent coses que considero valuoses per a la meua formació | Hi ha hagut una bona coordinació interna en el mòdul (distribució càrrega de treball, no solapament de continguts, seqüenciació temporal d'activitats, etc.) | MITJANA TITULACIÓ |
|  |    |                        | Escala valorativa de 0 a 4   |   |  |  |  |  |  |                   |
| 0 Totalment en desacord<br>1 Bastant en desacord<br>2 Indiferent<br>3 Bastant d'acord<br>4 Totalment d'acord |    |                        |  |   |  |  |  |  |  |                   |

|               |              |             |             |             |             |             |             |             |
|---------------|--------------|-------------|-------------|-------------|-------------|-------------|-------------|-------------|
| 95,56%        | 4,44%        | 3,49        | 3,01        | 3,53        | 3,24        | 3,10        | 3,25        | 3,27        |
| 86,99%        | 13,01%       | 3,35        | 2,73        | 3,26        | 3,01        | 2,65        | 2,97        | 2,99        |
| 94,43%        | 5,57%        | 3,45        | 2,86        | 3,37        | 3,17        | 2,96        | 2,98        | 3,13        |
| 90,18%        | 9,82%        | 3,57        | 3,01        | 3,55        | 3,28        | 3,12        | 3,30        | 3,30        |
| 79,55%        | 20,45%       | 3,48        | 2,59        | 3,48        | 2,93        | 2,67        | 2,93        | 3,01        |
| 92,57%        | 7,43%        | 3,72        | 3,29        | 3,73        | 3,47        | 3,28        | 3,29        | 3,46        |
| 99,03%        | 0,97%        | 3,62        | 3,20        | 3,61        | 3,34        | 2,99        | 2,86        | 3,27        |
| 91,62%        | 8,38%        | 3,56        | 3,16        | 3,49        | 3,37        | 3,22        | 3,22        | 3,34        |
| 98,94%        | 1,06%        | 3,48        | 2,96        | 3,44        | 3,10        | 2,96        | 2,87        | 3,13        |
| <b>93,51%</b> | <b>6,49%</b> | <b>3,49</b> | <b>2,94</b> | <b>3,44</b> | <b>3,20</b> | <b>2,99</b> | <b>3,05</b> | <b>3,19</b> |
| <b>95,70%</b> | <b>4,30%</b> | <b>3,53</b> | <b>3,08</b> | <b>3,51</b> | <b>3,25</b> | <b>3,05</b> | <b>3,12</b> | <b>3,26</b> |

| No es mostren els resultats per manca de representativitat de la participació |             |             |             |             |             |             |             |
|---|-------------|-------------|-------------|-------------|-------------|-------------|-------------|
| 3,67  | 3,18        | 3,50        | 3,36        | 3,14        | 3,27        | 3,36        | 3,35        |
| SD  |             |             |             |             |             |             |             |
| 3,71  | 3,29        | 3,86        | 3,67        | 3,46        | 3,32        | 3,36        | 3,52        |
| SD  |             |             |             |             |             |             |             |
| SD  |             |             |             |             |             |             |             |
| <b>3,73</b>   | <b>3,33</b> | <b>3,74</b> | <b>3,59</b> | <b>3,40</b> | <b>3,35</b> | <b>3,39</b> | <b>3,50</b> |
| <b>3,68</b>   | <b>3,36</b> | <b>3,51</b> | <b>3,43</b> | <b>3,31</b> | <b>3,44</b> | <b>3,28</b> | <b>3,43</b> |