
Enquesta d'assignatures/mòduls

Informe sobre el desenvolupament i els resultats
de l'enquesta d'assignatures/mòduls

2022-2023
Segon semestre

Vicerectorat de Qualitat
Oficina de Qualitat Docent



Universitat Autònoma de Barcelona

ÍNDEX

1. Objectiu de l'enquesta	3
2. Recollida de la informació	4
3. Resultats.....	7
3.1. Assignatures de grau.....	7
3.2. Mòduls de màster universitari.....	9
4. ANNEX 1: Qüestionari de l'enquesta.....	11
5. ANNEX 2: Resultats de l'enquesta UAB.....	13
5.1. Graus	14
5.2. Màsters Universitaris	15
6. ANNEX 3: Resultats de l'enquesta per centre i titulació	16
6.1. Facultat de Filosofia i Lletres.....	17
6.2. Facultat de Medicina.....	19
6.3. Facultat de Ciències	20
6.4. Facultat de Ciències de la Comunicació	21
6.5. Facultat de Dret	22
6.6. Facultat de Veterinària.....	23
6.7. Facultat de Ciències Polítiques i de Sociologia.....	24
6.8. Facultat de Psicologia.....	25
6.9. Facultat de Traducció i d'Interpretació	26
6.10.Facultat de Ciències de l'Educació.....	27
6.11.Facultat de Biociències.....	28
6.12.Facultat d'Economia i Empresa	29
6.13.Escola d'Enginyeria	30

1. Objectiu de l'enquesta

En aquest informe es presenten els resultats de les enquestes corresponents a l'avaluació de les assignatures de grau i mòduls de màster universitari programats al **segon semestre** del curs acadèmic **2022-23**. En aquest àmbit estan incloses aquelles assignatures/mòduls anuals o amb programació als dos semestres.

L'objectiu d'aquesta enquesta és recollir l'opinió de l'alumnat sobre el contingut de les assignatures/mòduls per a la millora de les titulacions, tot detectant bones pràctiques i àrees de millora.

La formació dels diferents ítems sobre els que es pregunta està feta des d'una perspectiva generalista, comuna al conjunt de les titulacions de la Universitat (veure l'annex 1 d'aquest autoinforme per consultar el qüestionari de l'enquesta). L'enquesta garanteix l'anonimat de les respostes.

La informació i els resultats agregats d'aquesta enquesta es poden consultar a l'espai de [Qualitat Docent](#)¹ del web de la UAB.

L'enquesta es programa seguint el procés de suport **PS06-Satisfacció dels grups d'interès** del [Sistema de Garantia Interna de Qualitat](#) de la UAB. A més, proveeix de dades i informació als processos d'assegurament de la qualitat, entre ells:

- PC07-Seguiment, avaluació i millora de les titulacions
- PC10-Acreditació de titulacions de graus i màsters universitaris
- PS09-Avaluació de l'activitat docent del professorat

¹ <http://www.uab.cat/web/estudiar/qualitat-docent/estudiants/avaluacio-de-les-assignatures/moduls-1345665543141.html>

2. Recollida de la informació

La recollida d'informació s'ha realitzat de manera virtual per mitjà d'un qüestionari actiu al Campus virtual de la UAB, durant el període comprès entre el 17 d'abril de 2023 al 15 juny de 2023, adreçat a l'alumnat matriculat el curs acadèmic 2022/2023 de les titulacions de Grau i Màster Universitari.

La Taula 1 presenta els resultats generals de la recollida d'informació, la població de l'enquesta (qüestionaris potencials), la mostra (qüestionaris finalitzats) amb les que es calcula el percentatge de participació dels estudiants a l'enquesta.

Per a les assignatures de grau, s'han recollit un total de 29.936 qüestionaris que representen el **24,28% de participació** sobre 123.311 qüestionaris potencials.

Per als mòduls de màster universitari, s'han recollit un total de 1.222 qüestionaris que representen el **17,94% de participació** sobre 6.813 qüestionaris potencials.

Taula 1. Població, mostra i participació per centre

Estudis de Grau			
Centre	Qüestionaris Potencials	Qüestionaris Finalitzats	Participació
Facultat de Filosofia i Lletres	17.258	4.369	25,32%
Facultat de Medicina	15.165	2779	18,33%
Facultat de Ciències	10.514	3.186	30,30%
Facultat de Ciències de la Comunicació	7.175	2.320	32,33%
Facultat de Dret	8.407	2.512	29,88%
Facultat de Veterinària	5.061	784	15,49%
Facultat de Ciències Polítiques i de Sociologia	4.607	518	11,24%
Facultat de Psicologia	7.160	1.187	16,58%
Facultat de Traducció i d'Interpretació	5.333	1.716	32,18%
Facultat de Ciències de l'Educació	9.130	2.737	29,98%
Facultat de Biociències	8.791	1.751	19,92%
Facultat d'Economia i Empresa	13.377	2.990	22,35%
Escola d'Enginyeria	11.333	3.087	27,24%
Mitjana UAB (Graus)	123.311	29.936	24,28%

Estudis de Màster			
Centre	Qüestionaris Potencials	Qüestionaris Finalitzats	Participació
Facultat de Filosofia i Lletres	862	192	22,27%
Facultat de Medicina	141	0	0,00%
Facultat de Ciències	321	36	11,21%
Facultat de Ciències de la Comunicació	243	67	27,57%
Facultat de Dret	848	101	11,91%
Facultat de Veterinària	185	21	11,35%
Facultat de Ciències Polítiques i de Sociologia	253	36	14,23%
Facultat de Psicologia	617	32	5,19%
Facultat de Traducció i d'Interpretació	415	101	24,34%
Facultat de Ciències de l'Educació	1479	431	29,14%
Facultat de Biociències	753	59	7,84%
Facultat d'Economia i Empresa	448	107	23,88%
Escola d'Enginyeria	248	39	15,73%
Mitjana UAB (Màster)	6.813	1.222	17,94%

Nota metodològica:

- Quan una assignatura/mòdul es programa en més d'una titulació, les dades d'aquesta assignatura/mòdul s'imputa a cadascuna de les titulacions.
- Tanmateix, quan es presenten els resultats agregats per centre, les dades d'aquestes assignatures/mòduls només es comptabilitzen una única vegada.
- Per aquesta raó, els qüestionaris potencials i finalitzats globals UAB no corresponen a la suma dels de centres.

Taula 2. Evolució de la participació per centres

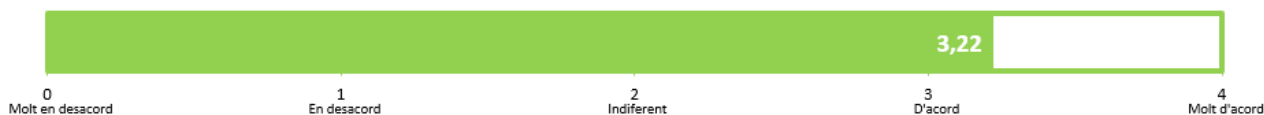
Estudis de Grau							
Centre	1r Semestre 2020-21	2n Semestre 2020-21	1r Semestre 2021-22	2n Semestre 2021-22	1er Semestre 2022-23	2n Semestre 2022-23	Evolució 2n semestre 2022-23 respecte 1er semestre 2022-23
Facultat de Filosofia i Lletres	24,79%	30,27%	21,70%	25,97%	28,71%	25,32%	-3,40%
Facultat de Medicina	14,68%	17,86%	17,29%	11,84%	18,79%	18,33%	-0,47%
Facultat de Ciències	22,83%	23,26%	29,08%	25,93%	38,54%	30,30%	-8,24%
Facultat de Ciències de la Comunicació	32,95%	24,27%	22,17%	27,70%	35,78%	32,33%	-3,45%
Facultat de Dret	25,19%	21,51%	28,09%	28,02%	28,83%	29,88%	1,05%
Facultat de Veterinària	25,56%	16,86%	24,29%	19,15%	19,94%	15,49%	-4,45%
Facultat de Ciències Polítiques i de Sociologia	25,47%	9,91%	11,53%	12,61%	15,45%	11,24%	-4,20%
Facultat de Psicologia	24,51%	16,49%	9,22%	14,91%	22,64%	16,58%	-6,06%
Facultat de Traducció i d'interpretació	34,54%	35,69%	30,47%	31,02%	42,67%	32,18%	-10,50%
Facultat de Ciències de l'Educació	17,78%	21,63%	17,83%	30,61%	39,81%	29,98%	-9,83%
Facultat de Biociències	31,53%	17,44%	18,68%	17,64%	32,55%	19,92%	-12,63%
Facultat d'Economia i Empresa	35,68%	26,76%	20,52%	17,31%	26,82%	22,35%	-4,46%
Escola d'Enginyeria	35,07%	33,40%	25,72%	27,48%	34,37%	27,24%	-7,13%
Mitjana UAB (Graus)	27,60%	23,29%	21,74%	22,21%	30,18%	24,28%	-5,91%

Estudis de Màster							
Centre	1r Semestre 2020-21	2n Semestre 2020-21	1r Semestre 2021-22	2n Semestre 2021-22	1er Semestre 2022-23	2n Semestre 2022-23	Evolució 2n semestre 2022-23 respecte 1er semestre 2022-23
Facultat de Filosofia i Lletres	28,22%	20,62%	25,45%	13,61%	44,78%	22,27%	-22,51%
Facultat de Medicina	0,61%	0,00%	4,24%	0,98%	0,00%	0,00%	0,00%
Facultat de Ciències	9,02%	11,07%	15,77%	7,26%	31,88%	11,21%	-20,67%
Facultat de Ciències de la Comunicació	38,54%	32,32%	36,36%	27,73%	61,78%	27,57%	-34,21%
Facultat de Dret	13,16%	6,75%	22,77%	12,58%	37,47%	11,91%	-25,56%
Facultat de Veterinària	27,54%	21,47%	80,20%	25,65%	68,82%	11,35%	-57,47%
Facultat de Ciències Polítiques i de Sociologia	6,00%	4,49%	10,61%	4,47%	21,97%	14,23%	-7,74%
Facultat de Psicologia	11,04%	11,35%	9,78%	4,55%	22,07%	5,19%	-16,89%
Facultat de Traducció i d'interpretació	74,79%	57,40%	65,54%	50,62%	47,18%	24,34%	-22,84%
Facultat de Ciències de l'Educació	12,09%	4,17%	32,89%	23,16%	45,43%	29,14%	-16,29%
Facultat de Biociències	17,45%	15,38%	8,90%	4,21%	11,74%	7,84%	-3,91%
Facultat d'Economia i Empresa	57,58%	37,54%	57,22%	19,56%	58,01%	23,88%	-34,13%
Escola d'Enginyeria	5,13%	9,14%	13,86%	25,45%	4,83%	15,73%	10,89%
Mitjana UAB (Màster)	20,65%	15,14%	23,20%	16,67%	32,17%	17,94%	-14,23%

3. Resultats

3.1. Assignatures de grau

Per al conjunt de la UAB, la valoració mitjana de les diferents preguntes de l'enquesta és de **3,22**, en una escala de 0 a 4 (0-molt desacord, 1-en desacord, 2-indiferent, 3-d'acord i 4-molt d'acord).



A la taula 3 es mostren els resultats de valoració de les preguntes, a nivell d'Universitat i de centre.

Taula 3. Resultats de valoració de les diferents preguntes per centres. Graus.

Estudis de Grau	Pregunta						Mitjana Centre
	1	2	3	4	5	6	
Facultat de Filosofia i Lletres	3,55	3,23	3,53	3,42	3,21	3,21	3,36
Facultat de Medicina	3,57	3,02	3,49	3,26	2,71	3,09	3,19
Facultat de Ciències	3,56	2,89	3,53	3,08	2,96	3,11	3,19
Facultat de Ciències de la Comunicació	3,50	2,96	3,42	3,17	2,91	2,87	3,14
Facultat de Dret	3,30	2,87	3,36	3,14	2,79	2,78	3,04
Facultat de Veterinària	3,54	3,05	3,43	3,14	2,76	3,08	3,17
Facultat de Ciències Polítiques i de Sociologia	3,49	3,20	3,58	3,39	3,03	3,24	3,32
Facultat de Psicologia	3,54	3,14	3,57	3,33	3,26	3,26	3,35
Facultat de Traducció i d'Interpretació	3,58	3,20	3,54	3,41	3,23	3,16	3,35
Facultat de Ciències de l'Educació	3,54	3,05	3,50	3,23	2,96	2,98	3,21
Facultat de Biociències	3,64	3,12	3,54	3,18	2,86	3,24	3,26
Facultat d'Economia i Empresa	3,39	2,90	3,39	3,11	2,97	2,87	3,10
Escola d'Enginyeria	3,49	2,95	3,47	3,17	2,93	3,03	3,18
Mitjana UAB (Graus)	3,52	3,05	3,49	3,23	2,97	3,07	3,22

Preguntes:

1. Fins ara s'ha seguit la programació de la assignatura que s'explica en la Guia Docent
2. El material del curs (presentacions en classe, enunciats de problemes o casos, guions de seminaris i pràctiques, lectures, bibliografia de consulta, etc.) està ben preparat i resulta útil
3. El sistema d'avaluació s'explica clarament a la Guia Docent de l'assignatura
4. Els continguts de les proves i d'altres treballs avaluats es corresponen amb els continguts del curs i es correspon també amb el temps que els professors van dedicar a cada tema
5. La càrrega de treball de l'estudiant està ben dimensionada
6. Amb aquesta assignatura estic aprenent coses que considero valuoses per la meva formació

Els dos ítems més ben valorats són:

- **3,52** - Fins ara s'ha seguit la programació de la assignatura que s'explica en la Guia Docent
- **3,49** - El sistema d'avaluació s'explica clarament a la Guia Docent de l'assignatura

Els dos ítems menys ben valorats són:

- **3,05** - El material del curs (presentacions en classe, enunciats de problemes o casos, guions de seminaris i pràctiques, lectures, bibliografia de consulta, etc.) està ben preparat i resulta útil.
- **2,97** – La càrrega de treball de l'estudiant està ben dimensionada

Taula 4. Resultats de comparació de la valoració mitjana d'universitat i centre. Graus.

Estudis de Grau							
Centre	Mitjana Centre 1S 2020-21	Mitjana Centre 2S 2020-21	Mitjana Centre 1S 2021-22	Mitjana Centre 2S 2021-22	Mitjana Centre 1S 2022-23	Mitjana Centre 2S 2022-23	Evolució 2 darrers semestres
Facultat de Filosofia i Lletres	3,31	3,31	3,32	3,30	3,36	3,36	0,00
Facultat de Medicina	3,15	3,08	3,27	3,09	3,24	3,19	-0,05
Facultat de Ciències	3,09	3,04	3,16	3,18	3,14	3,19	0,05
Facultat de Ciències de la Comunicació	3,09	3,10	3,09	3,15	3,09	3,14	0,05
Facultat de Dret	3,09	3,18	3,04	3,22	2,94	3,04	0,10
Facultat de Veterinària	3,07	3,06	3,27	3,30	3,30	3,17	-0,14
Facultat de Ciències Polítiques i de Sociologia	3,03	3,03	3,38	3,05	2,95	3,32	0,37
Facultat de Psicologia	3,29	3,19	3,28	3,37	3,33	3,35	0,02
Facultat de Traducció i d'interpretació	3,53	3,44	3,49	3,35	3,42	3,35	-0,06
Facultat de Ciències de l'Educació	3,19	3,14	3,36	3,18	3,33	3,21	-0,12
Facultat de Biociències	3,29	3,24	3,29	3,29	3,31	3,26	-0,05
Facultat d'Economia i Empresa	3,08	3,03	3,15	3,15	3,18	3,10	-0,07
Escola d'Enginyeria	3,23	3,09	3,25	3,23	3,14	3,18	0,04
Mitjana UAB (Graus)	3,19	3,15	3,26	3,22	3,21	3,22	0,01

3.2. Mòduls de màster universitari

Per al conjunt de la UAB, la valoració mitjana de les diferents preguntes de l'enquesta és de **3,25**, en una escala de 0 a 4 (0-molt desacord, 1-en desacord, 2-indiferent, 3-d'acord i 4-molt d'acord).



A la taula 5 es mostren els resultats de valoració de les preguntes, a nivell d'Universitat i de centre.

Taula 5. Resultats de valoració de les diferents preguntes per centres. Màster universitari.

Estudis de Màster Universitari								
Centre	Pregunta							Mitjana Centre
	1	2	3	4	5	6	7	
Facultat de Filosofia i Lletres	3,38	3,24	3,39	3,14	2,81	2,88	3,13	3,14
Facultat de Medicina	No es mostren resultats per manca de representativitat de la participació							
Facultat de Ciències	3,41	3,11	3,27	2,77	2,73	2,46	3,03	2,97
Facultat de Ciències de la Comunicació	3,50	3,42	3,52	3,53	3,26	3,22	3,24	3,38
Facultat de Dret	3,45	3,19	3,45	3,38	3,41	3,20	3,26	3,33
Facultat de Veterinària	3,47	2,72	3,02	3,20	2,73	2,73	2,57	2,92
Facultat de Ciències Polítiques i de Sociologia	3,80	3,29	3,44	2,89	2,40	2,24	3,37	3,06
Facultat de Psicologia	3,69	3,01	3,58	3,38	3,32	3,09	2,66	3,25
Facultat de Traducció i d'Interpretació	3,58	3,47	3,60	3,43	3,11	3,12	3,64	3,42
Facultat de Ciències de l'Educació	3,51	3,21	3,51	3,31	3,03	3,04	3,26	3,27
Facultat de Biociències	2,48	1,79	1,85	2,28	3,81	1,73	1,81	2,25
Facultat d'Economia i Empresa	3,43	3,12	2,96	2,93	2,80	2,96	3,13	3,05
Escola d'Enginyeria	3,30	1,99	2,67	2,83	2,09	2,43	2,27	2,51
Mitjana UAB (Màster Universitari)	3,42	2,96	3,19	3,09	2,96	2,76	2,95	3,05

Preguntes:

1. Fins ara s'ha seguit la programació de la assignatura que s'explica en la Guia Docent
2. El material del curs (presentacions en classe, enunciats de problemes o casos, guions de seminaris i pràctiques, lectures, bibliografia de consulta, etc.) està ben preparat i resulta útil
3. El sistema d'avaluació s'explica clarament a la Guia Docent de l'assignatura
4. Els continguts de les proves i d'altres treballs avaluats es corresponen amb els continguts del curs i es correspon també amb el temps que els professors van dedicar a cada tema
5. La càrrega de treball de l'estudiant està ben dimensionada
6. Amb aquesta assignatura estic aprenent coses que considero valuoses per la meua formació
7. Hi ha hagut una bona coordinació interna en el mòdul (distribució càrrega de treball, no solapament de continguts, seqüenciament temporal d'activitats, etc.)

Els dos ítems més ben valorats són:

- **3,42** - Fins ara s'ha seguit la programació del mòdul que s'explica en la Guia Docent
- **3,19** - El sistema d'avaluació s'explica clarament a la Guia Docent de l'assignatura

Els dos ítems menys ben valorats són:

- **2,76** - Amb aquesta assignatura estic aprenent coses que considero valuoses per la meva formació.
- **2,95** - Hi ha hagut una bona coordinació interna en el mòdul (distribució càrrega de treball, no solapament de continguts, seqüenciació temporal d'activitats, etc.)

Taula 6. Resultats de comparació de la valoració mitjana d'universitat i centre. Màsters Universitaris.

Estudis de Màster							
Centre	Mitjana Centre 1S 2020-21	Mitjana Centre 2S 2020-21	Mitjana Centre 1S 2021-22	Mitjana Centre 2S 2021-22	Mitjana Centre 1S 2022-23	Mitjana Centre 2S 2022-23	Evolució 2 darrers semestres
Facultat de Filosofia i Lletres	3,3	3,40	3,22	3,23	3,34	3,14	-0,21
Facultat de Medicina	2,57	SD	3,71	3,71	SD	SD	SD
Facultat de Ciències	2,92	3,09	3,15	3,16	3,42	3,42	2,97
Facultat de Ciències de la Comunicació	3,47	3,37	3,12	2,99	3,18	3,18	3,38
Facultat de Dret	3,76	3,17	3,45	3,46	3,55	3,55	3,33
Facultat de Veterinària	3,32	3,24	3,25	2,91	3,30	3,30	2,92
Facultat de Ciències Polítiques i de Sociologia	3,12	3,21	3,13	3,16	3,29	3,29	3,06
Facultat de Psicologia	3,37	3,28	3,30	3,03	3,29	3,29	3,25
Facultat de Traducció i d'interpretació	3,58	3,35	3,64	3,36	3,64	3,64	3,42
Facultat de Ciències de l'Educació	3,67	2,83	3,58	3,31	3,47	3,47	3,27
Facultat de Biociències	3,32	2,89	3,03	1,82	2,86	2,86	2,25
Facultat d'Economia i Empresa	3,25	3,43	3,20	3,67	3,16	3,16	3,05
Escola d'Enginyeria	2,82	2,54	3,12	2,73	2,48	2,48	2,51
Mitjana UAB (Màster)	3,33	3,15	3,30	3,12	3,25	3,25	3,05

4. ANNEX 1: Qüestionari de l'enquesta

ENQUESTA D'ASSIGNATURA. TITULACIONS DE GRAU.

Aquesta ha estat la primera vegada que m'he matriculat d'aquesta assignatura.	SI <input type="checkbox"/>	NO <input type="checkbox"/>				NC <input type="checkbox"/>
La meva assistència a les activitats presencials d'aquesta assignatura ha estat :	<25% <input type="checkbox"/>	25-50% <input type="checkbox"/>	51-75% <input type="checkbox"/>	>75% <input type="checkbox"/>		NC <input type="checkbox"/>
En mitjana, el nombre d'hores setmanals que he dedicat a aquesta assignatura, fora de les hores presencials, ha estat:	<2 <input type="checkbox"/>	2-4 <input type="checkbox"/>	5-7 <input type="checkbox"/>	8-10 <input type="checkbox"/>	>10 <input type="checkbox"/>	NC <input type="checkbox"/>

	Molt en desacord	En desacord	Indiferent	D'acord	Molt d'acord	No contesta
Fins ara s'ha seguit la programació de la assignatura que s'explica en la Guia Docent.	<input type="checkbox"/>	<input type="checkbox"/>	<input type="checkbox"/>	<input type="checkbox"/>	<input type="checkbox"/>	<input type="checkbox"/>
El material del curs (presentacions en classe, enunciats de problemes o casos, guions de seminaris i pràctiques, lectures, bibliografia de consulta, etc.) està ben preparat i resulta útil	<input type="checkbox"/>	<input type="checkbox"/>	<input type="checkbox"/>	<input type="checkbox"/>	<input type="checkbox"/>	<input type="checkbox"/>
El sistema d'avaluació s'explica clarament a la Guia Docent de l'assignatura	<input type="checkbox"/>	<input type="checkbox"/>	<input type="checkbox"/>	<input type="checkbox"/>	<input type="checkbox"/>	<input type="checkbox"/>
Els continguts de les proves i d'altres treballs avaluats es corresponen amb els continguts del curs i es correspon també amb el temps que els professors van dedicar a cada tema	<input type="checkbox"/>	<input type="checkbox"/>	<input type="checkbox"/>	<input type="checkbox"/>	<input type="checkbox"/>	<input type="checkbox"/>
La càrrega de treball de l'estudiant està ben dimensionada	<input type="checkbox"/>	<input type="checkbox"/>	<input type="checkbox"/>	<input type="checkbox"/>	<input type="checkbox"/>	<input type="checkbox"/>
Amb aquesta assignatura estic aprenent coses que considero valuoses per la meva formació	<input type="checkbox"/>	<input type="checkbox"/>	<input type="checkbox"/>	<input type="checkbox"/>	<input type="checkbox"/>	<input type="checkbox"/>
Indica quins són, al teu parer, els punts forts i els punts febles d'aquesta assignatura:						

ENQUESTA DE MÒDUL. TITULACIONS DE MÀSTER UNIVERSITARI.

1. La meua assistència a les activitats presencials d'aquest mòdul ha estat:	<25% <input type="checkbox"/>	25-50% <input type="checkbox"/>	51-75% <input type="checkbox"/>	>75% <input type="checkbox"/>		NC <input type="checkbox"/>
2. En mitjana, el nombre d'hores setmanals que he dedicat a aquest mòdul, fora de les hores presencials, ha estat:	<2 <input type="checkbox"/>	2-4 <input type="checkbox"/>	5-7 <input type="checkbox"/>	8-10 <input type="checkbox"/>	>10 <input type="checkbox"/>	NC <input type="checkbox"/>

	Molt en desacord	En desacord	Indiferent	D'acord	Molt d'acord	No contesta
3. Fins ara s'ha seguit la programació del mòdul que s'explica en la Guia Docent.	<input type="checkbox"/>	<input type="checkbox"/>	<input type="checkbox"/>	<input type="checkbox"/>	<input type="checkbox"/>	<input type="checkbox"/>
4. El material del curs (presentacions en classe, enunciats de problemes o casos, guions de seminaris i pràctiques, lectures, bibliografia de consulta, etc.) està ben preparat i resulta útil	<input type="checkbox"/>	<input type="checkbox"/>	<input type="checkbox"/>	<input type="checkbox"/>	<input type="checkbox"/>	<input type="checkbox"/>
5. El sistema d'avaluació s'explica clarament a la Guia Docent del mòdul	<input type="checkbox"/>	<input type="checkbox"/>	<input type="checkbox"/>	<input type="checkbox"/>	<input type="checkbox"/>	<input type="checkbox"/>
6. Els continguts de les proves i d'altres treballs avaluats es corresponen amb els continguts del curs i es correspon també amb el temps que els professors van dedicar a cada tema	<input type="checkbox"/>	<input type="checkbox"/>	<input type="checkbox"/>	<input type="checkbox"/>	<input type="checkbox"/>	<input type="checkbox"/>
7. La càrrega de treball de l'estudiant està ben dimensionada	<input type="checkbox"/>	<input type="checkbox"/>	<input type="checkbox"/>	<input type="checkbox"/>	<input type="checkbox"/>	<input type="checkbox"/>
8. Amb aquest mòdul estic aprenent coses que considero valuoses per la meua formació	<input type="checkbox"/>	<input type="checkbox"/>	<input type="checkbox"/>	<input type="checkbox"/>	<input type="checkbox"/>	<input type="checkbox"/>
9. Hi ha hagut una bona coordinació interna en el mòdul (distribució càrrega de treball, no solapament de continguts, seqüenciació temporal d'activitats, etc.)	<input type="checkbox"/>	<input type="checkbox"/>	<input type="checkbox"/>	<input type="checkbox"/>	<input type="checkbox"/>	<input type="checkbox"/>

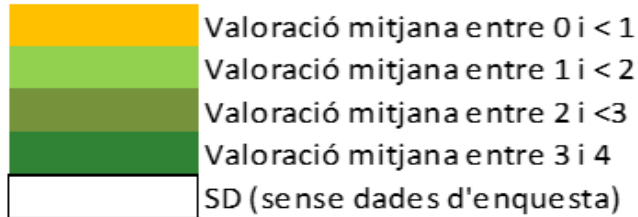
Indica quins són, al teu parer, els punts forts i els punts febles d'aquest mòdul:

5. ANNEX 2: Resultats de l'enquesta globals UAB i per centre

Nota metodològica:

- Quan una assignatura/mòdul es programa en més d'una titulació, les dades d'aquesta assignatura/mòdul s'imputa a cadascuna de les titulacions.
- Tanmateix, quan es presenten els resultats agregats per centre, les dades d'aquestes assignatures/mòduls només es comptabilitzen una única vegada.
- Per aquesta raó, els qüestionaris potencials i finalitzats globals UAB no corresponen a la suma dels de centres.

5.1. Graus

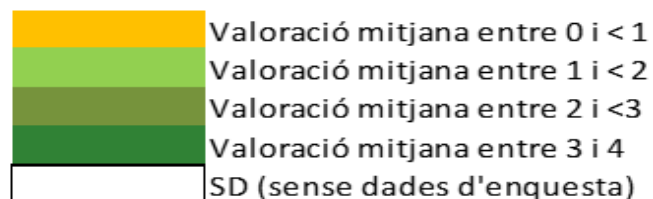


Valoracions Mitjanes dels Centres de la UAB	Qüestionaris Potencials	Qüestionaris Finalitzats	Participació
Facultat de Filosofia i Lletres	17.258	4.369	25,32%
Facultat de Medicina	15.165	2.779	18,33%
Facultat de Ciències	10.514	3.186	30,30%
Facultat de Ciències de la Comunicació	7.175	2.320	32,33%
Facultat de Dret	8.407	2.512	29,88%
Facultat de Veterinària	5.061	784	15,49%
Facultat de Ciències Polítiques i de Sociologia	4.607	518	11,24%
Facultat de Psicologia	7.160	1.187	16,58%
Facultat de Traducció i d'Interpretació	5.333	1.716	32,18%
Facultat de Ciències de l'Educació	9.130	2.737	29,98%
Facultat de Biociències	8.791	1.751	19,92%
Facultat d'Economia i Empresa	13.377	2.990	22,35%
Escola d'Enginyeria	11.333	3.087	27,24%
Valoració mitjana UAB (Graus)	123.311	29.936	24,28%

1a matrícula	
1. Aquesta ha estat la primera vegada que m'he matriculat d'aquesta assignatura	
Sí	No
92,09%	7,91%
97,74%	2,26%
95,60%	4,40%
98,61%	1,39%
97,27%	2,73%
91,90%	8,10%
99,22%	0,78%
96,74%	3,26%
90,62%	9,38%
97,96%	2,04%
97,58%	2,42%
93,08%	6,92%
91,72%	8,28%
95,39%	4,61%

Preguntes de valoració						
Fins ara s'ha seguit la programació de l'assignatura/mòdul que s'explica en la Guia Docent	El material del curs (presentacions en classe, enunciats de problemes o casos, guions de seminaris i pràctiques, lectures, bibliografia de consulta, etc.) està ben preparat i resulta útil	El sistema d'avaluació s'explica clarament a la Guia Docent de l'assignatura/mòdul	Es continguts de les proves i d'altres activitats d'avaluació es corresponen amb els continguts del curs i també amb el temps que el professorat va dedicar a cada tema	La càrrega de treball de l'estudiant està ben dimensionada	Amb aquesta assignatura/mòdul estic aprenent coses que considero valuoses per a la meua formació	MITJANA TITULACIÓ
Escala valorativa de 0 a 4						
0 Totalment en desacord 1 Bastant en desacord 2 Indiferent 3 Bastant d'acord 4 Totalment d'acord						
3,55	3,23	3,53	3,42	3,21	3,21	3,36
3,57	3,02	3,49	3,26	2,71	3,09	3,19
3,56	2,89	3,53	3,08	2,96	3,11	3,19
3,50	2,96	3,42	3,17	2,91	2,87	3,14
3,30	2,87	3,36	3,14	2,79	2,78	3,04
3,54	3,05	3,43	3,14	2,76	3,08	3,17
3,49	3,20	3,58	3,39	3,03	3,24	3,32
3,54	3,14	3,57	3,33	3,26	3,26	3,35
3,58	3,20	3,54	3,41	3,23	3,16	3,35
3,54	3,05	3,50	3,23	2,96	2,98	3,21
3,64	3,12	3,54	3,18	2,86	3,24	3,26
3,39	2,90	3,39	3,11	2,97	2,87	3,10
3,49	2,95	3,47	3,17	2,93	3,03	3,18
3,52	3,05	3,49	3,23	2,97	3,07	3,22

5.1.1. Màsters Universitaris



Valoracions Mitjanes dels Centres de la UAB	Qüestionaris Potencials	Qüestionaris Finalitzats	Participació
Facultat de Filosofia i Lletres	862	192	22,27%
Facultat de Medicina	141	SD	SD
Facultat de Ciències	321	36	11,21%
Facultat de Ciències de la Comunicació	243	67	27,57%
Facultat de Dret	848	101	11,91%
Facultat de Veterinària	185	21	11,35%
Facultat de Ciències Polítiques i de Sociologia	253	36	14,23%
Facultat de Psicologia	617	32	5,19%
Facultat de Traducció i d'Interpretació	415	101	24,34%
Facultat de Ciències de l'Educació	1.479	431	29,14%
Facultat de Biociències	753	59	7,84%
Facultat d'Economia i Empresa	448	107	23,88%
Escola d'Enginyeria	248	39	15,73%
Valoració mitjana UAB (Màster universitari)	6.813	1.222	17,94%

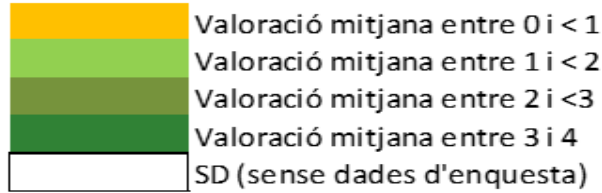
Preguntes de valoració							
Fins ara s'ha seguit la programació de l'assignatura/mòdul que s'explica en la Guia Docent El material del curs (presentacions en classe, enunciats de problemes o casos, guions de seminaris i pràctiques, lectures, bibliografia de consulta, etc.) està ben preparat i resulta útil El sistema d'avaluació s'explica clarament a la Guia Docent de l'assignatura/mòdul Els continguts de les proves i d'altres activitats d'avaluació es corresponen amb els continguts del curs i també amb el temps que el professorat va dedicar a cada tema La càrrega de treball de l'estudiant està ben dimensionada Amb aquesta assignatura/mòdul estic aprenent coses que considero valuoses per a la meua formació Hi ha hagut una bona coordinació interna en el mòdul (distribució càrrega de treball, no solapament de continguts, seqüenciació temporal d'activitats, etc.)	MITJANA TITULACIÓ						
Escala valorativa de 0 a 4							
0 Totalment en desacord 1 Bastant en desacord 2 Indiferent 3 Bastant d'acord 4 Totalment d'acord							
3,38	3,24	3,39	3,14	2,81	2,88	3,13	3,14
SD							
3,41	3,11	3,27	2,77	2,73	2,46	3,03	2,97
3,50	3,42	3,52	3,53	3,26	3,22	3,24	3,38
3,45	3,19	3,45	3,38	3,41	3,20	3,26	3,33
3,47	2,72	3,02	3,20	2,73	2,73	2,57	2,92
3,80	3,29	3,44	2,89	2,40	2,24	3,37	3,06
No es mostren els resultats per manca de representativitat de la participació							
3,58	3,47	3,60	3,43	3,11	3,12	3,64	3,42
3,51	3,21	3,51	3,31	3,03	3,04	3,26	3,27
No es mostren els resultats per manca de representativitat de la participació							
3,43	3,12	2,96	2,93	2,80	2,96	3,13	3,05
3,30	1,99	2,67	2,83	2,09	2,43	2,27	2,51
3,42	2,96	3,19	3,09	2,96	2,76	2,95	3,05

6. ANNEX 3: Resultats de l'enquesta per centre i titulació

Nota metodològica:

- Quan una assignatura/mòdul es programa en més d'una titulació, les dades d'aquesta assignatura/mòdul s'imputa a cadascuna de les titulacions.
- Tanmateix, quan es presenten els resultats agregats per centre, les dades d'aquestes assignatures/mòduls només es comptabilitzen una única vegada.
- Per aquesta raó, els qüestionaris potencials i finalitzats de centre no corresponen a la suma dels de titulacions.

6.1. Facultat de Filosofia i Lletres



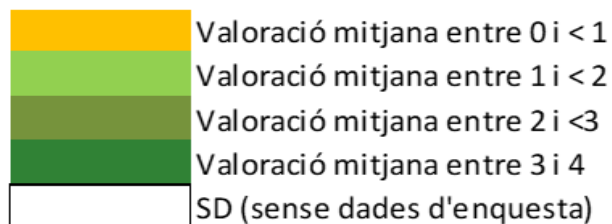
Facultat de Filosofia i Lletres	Qüestionaris Potencials	Qüestionaris Finalitzats	Participació
Estudis de Grau			
Antropologia Social i Cultural	960	314	32,71%
Arqueologia	963	216	22,43%
Ciència, Tecnologia i Humanitats	311	140	45,02%
Ciències de l'Antiguitat	814	310	38,08%
Estudis Anglesos	1.691	589	34,83%
Estudis Clàssics	128	22	17,19%
Estudis d'Anglès i Català	404	110	27,23%
Estudis d'Anglès i de Clàssiques	111	25	22,52%
Estudis d'Anglès i de Francès	67	7	10,45%
Estudis d'Anglès i Espanyol	219	59	26,94%
Estudis d'Anglès i Francès	59	11	18,64%
Estudis de Català i Espanyol	350	106	30,29%
Estudis Francesos	217	51	23,50%
Estudis Socioculturals de Gènere	820	169	20,61%
Filologia Catalana: Estudis de Literatura i Lingüística	699	273	39,06%
Filologia i Cultura Franceses	15	SD	SD
Filosofia	1.130	149	13,19%
Geografia i Ordenació del Territori	36	6	16,67%
Geografia, Medi Ambient i Planificació Territorial	904	275	30,42%
Història	2.220	306	13,78%
Història de l'Art	1.292	245	18,96%
Història, Política i Economia Contemporànies	630	132	20,95%
Humanitats	849	154	18,14%
Llengua i Literatura Catalanes	64	18	28,13%
Llengua i Literatura Espanyoles	1.326	459	34,62%
Musicologia	979	223	22,78%
Valoració mitjana Centre (Graus)	17.258	4.369	25,32%
Valoració mitjana UAB (Graus)	123.311	29.936	24,28%

1a matrícula	
1. Aquesta ha estat la primera vegada que m'he matriculat d'aquesta assignatura	
Sí	No

96,45%	3,55%
93,98%	6,02%
100,00%	0,00%
95,15%	4,85%
91,28%	8,72%
90,91%	9,09%
84,26%	15,74%
92,00%	8,00%
71,43%	28,57%
98,31%	1,69%
100,00%	0,00%
87,62%	12,38%
100,00%	0,00%
97,63%	2,37%
92,22%	7,78%
SD	
90,41%	9,59%
50,00%	50,00%
97,07%	2,93%
97,37%	2,63%
97,50%	2,50%
100,00%	0,00%
93,82%	6,18%
90,91%	9,09%
92,09%	7,91%

Preguntes de valoració								
Fins ara s'ha seguit la programació de l'assignatura/mòdul que s'explica en la Guia Docent	El material del curs (presentacions en classe, enunciats de problemes o casos, guions de seminaris i pràctiques, lectures, bibliografia de consulta, etc.) està ben preparat i resulta útil	El sistema d'avaluació s'explica clarament a la Guia Docent de l'assignatura/mòdul	Els continguts de les proves i d'altres activitats d'avaluació es corresponen amb els continguts del curs i també amb el temps que el professorat va dedicar a cada tema	La càrrega de treball de l'estudiant està ben dimensionada	Amb aquesta assignatura/mòdul estic aprenent coses que considero valuoses per a la meua formació	MITJANA TITULACIÓ	Escala valorativa de 0 a 4	
							0 Totalment en desacord	
							1 Bastant en desacord	
							2 Indiferent	
3 Bastant d'acord		4 Totalment d'acord						

3,39	3,09	3,34	3,28	3,06	3,04	3,20	
3,48	3,19	3,47	3,36	3,12	3,12	3,29	
3,28	3,04	3,47	3,12	3,04	3,04	3,17	
3,47	3,14	3,53	3,41	3,08	3,31	3,33	
3,72	3,34	3,70	3,51	3,27	3,18	3,45	
3,73	3,32	3,55	3,52	3,32	3,55	3,50	
3,80	3,23	3,74	3,36	3,18	3,21	3,42	
3,80	3,44	3,72	3,60	3,52	3,44	3,59	
3,29	3,43	3,14	3,86	3,43	3,00	3,36	
3,41	3,07	3,43	3,29	2,59	2,90	3,12	
3,73	3,36	3,82	3,73	3,55	3,64	3,64	
3,64	3,19	3,72	3,41	3,36	3,15	3,41	
3,61	3,28	3,59	3,24	3,29	3,37	3,40	
3,36	3,04	3,31	3,21	3,10	3,10	3,18	
3,67	3,26	3,68	3,61	3,46	3,36	3,51	
SD							
3,56	3,24	3,62	3,46	3,29	3,24	3,40	
3,67	3,33	3,67	4,00	3,33	3,33	3,56	
3,47	3,08	3,34	3,23	2,80	3,13	3,17	
3,66	3,41	3,63	3,53	3,40	3,49	3,52	
3,39	3,05	3,28	3,32	3,09	3,14	3,21	
3,47	3,18	3,62	3,41	3,31	3,25	3,37	
3,38	3,16	3,36	3,24	3,13	3,20	3,25	
3,82	3,53	3,59	3,24	3,31	2,94	3,41	
3,61	3,40	3,66	3,52	3,32	3,21	3,45	
3,26	2,92	3,25	3,09	2,94	3,00	3,08	
3,55	3,23	3,53	3,42	3,21	3,21	3,36	
3,52	3,05	3,49	3,23	2,97	3,07	3,22	

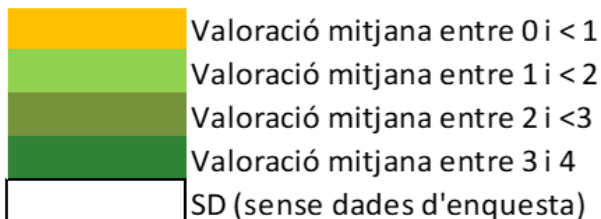


Facultat de Filosofia i Lletres	Qüestionaris Potencials	Qüestionaris Finalitzats	Participació
Estudis de Màster universitari			
Anàlisi i Gestió del Patrimoni Artístic	24	2	8,33%
Antropologia Social i Cultural CREOLE	7	1	14,29%
Antropologia: Recerca Avançada i Intervenció Social	25	8	32,00%
Arqueologia Prehistòrica	43	11	25,58%
Egiptologia	87	32	36,78%
Estudis Anglesos Avançats	53	25	47,17%
Estudis Avançats de Llengua i Literatura Catalanes	23	11	47,83%
Estudis Teatral	52	11	21,15%
Estudis Territorials i Planejament	86	17	19,77%
Filosofia Aplicada	40	7	17,50%
Francès Llengua Estrangera i Diversitat Lingüística	12	6	50,00%
Geoinformació	44	27	61,36%
Història Contemporània	109	14	12,84%
Humanitats i Patrimoni Digitals	44	6	13,64%
Literatura Comparada: Estudis Literaris i Culturals	47	SD	SD
Llengua Espanyola, Literatura Hispànica i Espanyol com a Llengua Estrangera	101	6	5,94%
Musicologia, Educació Musical i Interpretació de la Música Antiga	54	8	14,81%
Musicologia, Educació Musical i Interpretació de la Música Antiga.	11	SD	SD
Valoració mitjana Centre (Màster universitari)	862	192	22,27%
Valoració mitjana UAB (Màster universitari)	6.813	1.222	17,94%

Preguntes de valoració							
Fins ara s'ha seguit la programació de l'assignatura/mòdul que s'explica en la Guia Docent	El material del curs (presentacions en classe, enunciats de problemes o casos, guions de seminaris i pràctiques, lectures, bibliografia de consulta, etc.) està ben preparat i resulta útil	El sistema d'avaluació s'explica clarament a la Guia Docent de l'assignatura/mòdul	Els continguts de les proves i d'altres activitats d'avaluació es corresponen amb els continguts del curs i també amb el temps que el professorat va dedicar a cada tema	La càrrega de treball de l'estudiant està ben dimensionada	Amb aquesta assignatura/mòdul estic aprenent coses que considero valuoses per a la meua formació	Hi ha hagut una bona coordinació interna en el mòdul (distribució càrrega de treball, no solapament de continguts, seqüenciació temporal d'activitats, etc.)	MITJANA TITULADÓ
Escala valorativa de 0 a 4							
0 Totalment en desacord							
1 Bastant en desacord							
2 Indiferent							
3 Bastant d'acord							
4 Totalment d'acord							

No es mostren els resultats per manca de representativitat de la participació							
No es mostren els resultats per manca de representativitat de la participació							
3,38	3,13	3,25	2,88	2,50	2,50	3,38	3,00
3,45	3,36	3,45	3,55	2,64	3,36	3,55	3,34
3,55	3,34	3,56	3,44	2,56	2,81	3,56	3,26
3,48	3,52	3,40	3,48	3,40	3,21	3,48	3,42
3,64	2,64	3,09	2,64	2,64	2,73	2,64	2,86
3,90	3,73	3,64	3,73	3,55	3,55	3,45	3,65
3,29	3,24	2,88	3,12	2,82	2,71	3,24	3,04
3,43	3,57	4,00	3,71	3,86	3,57	4,00	3,73
3,60	3,67	3,50	3,33	3,33	3,50	3,17	3,44
2,85	2,74	2,63	2,78	2,67	2,41	2,63	2,67
3,38	3,14	3,50	3,31	2,92	3,08	3,23	3,22
3,83	3,83	3,67	3,67	2,67	3,00	3,33	3,43
SD							
No es mostren els resultats per manca de representativitat de la participació							
3,50	3,88	3,88	3,75	3,75	3,63	3,38	3,68
SD							
3,38	3,24	3,39	3,14	2,81	2,88	3,13	3,14
3,42	2,96	3,19	3,09	2,96	2,76	2,95	3,05

6.2. Facultat de Medicina



Facultat de Medicina	Qüestionaris Potencials	Qüestionaris Finalitzats	Participació
Estudis de Grau			
Fisioteràpia	1.175	284	24,17%
Infermeria	1.801	447	24,82%
Medicina	12.189	2.048	16,80%
Valoració mitjana Centre (Graus)	15.165	2.779	18,33%
Valoració mitjana UAB (Graus)	123.311	29.936	24,28%

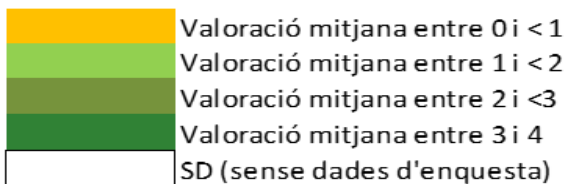
Estudis de Màster universitari			
Farmacovigilància i Farmacoepidemiologia	102	SD	SD
Iniciació a la Recerca en Salut Mental	14	SD	SD
Innovació Infermera Aplicada a la Vulnerabilitat i la Salut	1	SD	SD
Investigació Clínica Aplicada en Ciències de la Salut	24	SD	SD
Valoració mitjana Centre (Màster universitari)	141	SD	SD
Valoració mitjana UAB (Màster universitari)	6.813	1.222	17,94%

1a matrícula		Preguntes de valoració								
1. Aquesta ha estat la primera vegada que m'he matriculat d'aquesta assignatura	Sí	No	Escala valorativa de 0 a 4							
			0 Totalment en desacord 1 Bastant en desacord 2 Indiferent 3 Bastant d'acord 4 Totalment d'acord							
			Fins ara s'ha seguit la programació de l'assignatura/mòdul que s'explica en la Guia Docent	El material del curs (presentacions en classe, enunciats de problemes o casos, guions de seminaris i pràctiques, lectures, bibliografia de consulta, etc.) està ben preparat i resulta útil	El sistema d'avaluació s'explica clarament a la Guia Docent de l'assignatura/mòdul	Els continguts de les proves i d'altres activitats d'avaluació es corresponen amb els continguts del curs i també amb el temps que el professorat va dedicar a cada tema	La càrrega de treball de l'estudiant està ben dimensionada	Amb aquesta assignatura/mòdul estic aprenent coses que considero valuoses per a la meua formació	Hi ha hagut una bona coordinació interna en el mòdul (distribució càrrega de treball, no solapament de continguts, seqüenciació temporal d'activitats, etc.)	MITJANA TITULACIÓ

97,17%	2,83%	3,50	2,88	3,54	3,25	2,82	2,89	3,15
99,55%	0,45%	3,62	3,06	3,48	3,36	2,63	3,16	3,22
96,50%	3,50%	3,58	3,14	3,44	3,18	2,68	3,24	3,21
97,74%	2,26%	3,57	3,02	3,49	3,26	2,71	3,09	3,19
95,39%	4,61%	3,52	3,05	3,49	3,23	2,97	3,07	3,22

SD							
SD							
SD							
SD							
SD							
3,42	2,96	3,19	3,09	2,96	2,76	2,95	3,05

6.3. Facultat de Ciències



Facultat de Ciències	Questionaris Potencials	Questionaris Finalitzats	Participació
Estudis de Grau			
Ciències	62	7	11,29%
Ciències Ambientals	1.267	457	36,07%
Estadística Aplicada	752	165	21,94%
Física	1.618	662	40,91%
Física i Matemàtiques	225	91	40,44%
Física i Química	574	338	58,89%
Geologia	986	241	24,44%
Matemàtica Computacional i Analítica de Dades	741	254	34,28%
Matemàtiques	1.024	321	31,35%
Nanociència i Nanotecnologia	1.110	268	24,14%
Química	2.155	382	17,73%
Valoració mitjana Centre (Graus)	10.514	3.186	30,30%
Valoració mitjana UAB (Graus)	123.311	29.936	24,28%

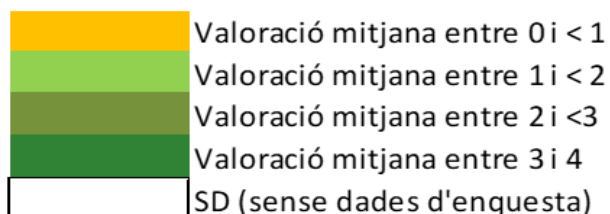
Estudis de Màster universitari			
Estudis Interdisciplinaris en Sostenibilitat Ambiental, Econòmica i Social	100	8	8,00%
Física d'Altes Energies, Astrofísica i Cosmologia	91	3	3,30%
Història de la Ciència: Ciència, Història i Societat	21	9	42,86%
Modelització per a la Ciència i la Enginyeria	49	2	4,08%
Nanociència i Nanotecnologia Avançades	36	12	33,33%
Paleobiologia i Registre Fòssil	24	2	8,33%
Valoració mitjana Centre (Màster universitari)	321	36	11,21%
Valoració mitjana UAB (Màster universitari)	6.813	1.222	17,94%

1a matrícula		Preguntes de valoració								
1. Aquesta ha estat la primera vegada que m'he matriculat d'aquesta assignatura	Sí	No	Fins ara s'ha seguit la programació de l'assignatura/mòdul que s'explica en la Guia Docent	El material del curs (presentacions en classe, enunciats de problemes o casos, guions de seminaris i practiques, lectures, bibliografia de consulta, etc.) està ben preparat i resulta útil	El sistema d'avaluació s'explica clarament a la Guia Docent de l'assignatura/mòdul	Els continguts de les proves i d'altres activitats d'avaluació es corresponen amb els continguts del curs i també amb el temps que el professorat va dedicar a cada tema	La càrrega de treball de l'estudiant està ben dimensionada	Amb aquesta assignatura/mòdul estic aprenent coses que considero valuoses per a la meua formació	Hi ha hagut una bona coordinació interna en el mòdul (distribució càrrega de treball, no solapament de continguts, seqüenciació temporal d'activitats, etc.)	MITJANA TITULACIÓ

100,00%	0,00%	4,00	2,86	3,83	3,29	3,14	3,29	3,40
96,67%	3,33%	3,34	2,69	3,26	3,03	2,86	2,89	3,01
90,91%	9,09%	3,44	2,84	3,58	3,14	3,10	2,82	3,15
95,11%	4,89%	3,57	2,91	3,56	2,98	2,91	3,13	3,18
100,00%	0,00%	3,59	3,01	3,68	2,84	2,97	3,30	3,23
99,41%	0,59%	3,51	2,72	3,54	2,79	2,68	2,97	3,04
95,40%	4,60%	3,27	2,74	3,14	2,97	3,02	3,14	3,05
95,58%	4,42%	3,47	2,84	3,38	3,06	2,88	2,96	3,10
94,06%	5,94%	3,67	3,21	3,65	3,40	3,16	3,35	3,40
97,35%	2,65%	3,69	3,03	3,67	3,26	3,06	3,26	3,33
87,14%	12,86%	3,58	2,93	3,56	3,10	2,76	3,10	3,17
95,60%	4,40%	3,56	2,89	3,53	3,08	2,96	3,11	3,19
95,39%	4,61%	3,52	3,05	3,49	3,23	2,97	3,07	3,22

No es mostren els resultats per manca de representativitat de la participació							
No es mostren els resultats per manca de representativitat de la participació							
3,44	3,22	3,44	3,33	3,44	3,44	3,22	3,37
No es mostren els resultats per manca de representativitat de la participació							
3,25	3,08	3,17	3,08	3,00	2,75	3,17	3,07
No es mostren els resultats per manca de representativitat de la participació							
3,41	3,11	3,27	2,77	2,73	2,46	3,03	2,97
3,42	2,96	3,19	3,09	2,96	2,76	2,95	3,05

6.4. Facultat de Ciències de la Comunicació



Facultat de Ciències de la Comunicació	Qüestionaris Potencials	Qüestionaris Finalitzats	Participació
Estudis de Grau			
Comunicació Audiovisual	1.302	404	31,03%
Comunicació de les Organitzacions	981	356	36,29%
Comunicació Interactiva	825	328	39,76%
Periodisme	2.663	604	22,68%
Publicitat i Relacions Públiques	1.404	628	44,73%
Valoració mitjana Centre (Graus)	7.175	2.320	32,33%
Valoració mitjana UAB (Graus)	123.311	29.936	24,28%

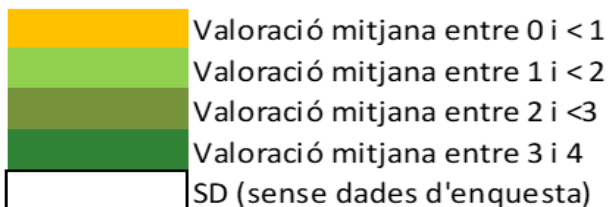
Estudis de Màster universitari			
Continguts de Comunicació Audiovisual i Publicitat	129	33	25,58%
Mitjans, Comunicació i Cultura	15	12	80,00%
Periodisme i Innovació en Continguts Digitals	33	8	24,24%
Planificació Estratègica en Publicitat i Relacions Públiques	66	14	21,21%
Valoració mitjana Centre (Màster universitari)	243	67	27,57%
Valoració mitjana UAB (Màster universitari)	6.813	1.222	17,94%

1a matrícula		Preguntes de valoració							
1. Aquesta ha estat la primera vegada que m'he matriculat d'aquesta assignatura	Sí	Escala valorativa de 0 a 4 0 Totalment en desacord 1 Bastant en desacord 2 Indiferent 3 Bastant d'acord 4 Totalment d'acord							
	No								
		Fins ara s'ha seguit la programació de l'assignatura/mòdul que s'explica en la Guia Docent	El material del curs (presentacions en classe, enunciats de problemes o casos, guions de seminaris i pràctiques, lectures, bibliografia de consulta, etc.) està ben preparat i resulta útil	El sistema d'avaluació s'explica clarament a la Guia Docent de l'assignatura/mòdul	Els continguts de les proves i d'altres activitats d'avaluació es corresponen amb els continguts del curs i també amb el temps que el professorat va dedicar a cada tema	La càrrega de treball de l'estudiant està ben dimensionada	Amb aquesta assignatura/mòdul estic aprenent coses que considero valuoses per a la meua formació	Hi ha hagut una bona coordinació interna en el mòdul (distribució càrrega de treball, no solapament de continguts, seqüenciació temporal d'activitats, etc.)	MITJANA TITULACIÓ

98,26%	1,74%	3,49	2,94	3,50	3,22	3,10	2,69	3,16
99,15%	0,85%	3,43	2,82	3,32	3,00	2,98	2,96	3,08
99,07%	0,93%	3,56	3,10	3,47	3,29	2,87	2,78	3,18
98,33%	1,67%	3,48	2,94	3,35	3,13	2,70	2,85	3,07
98,25%	1,75%	3,56	3,03	3,47	3,22	2,92	3,07	3,21
98,61%	1,39%	3,50	2,96	3,42	3,17	2,91	2,87	3,14
95,39%	4,61%	3,52	3,05	3,49	3,23	2,97	3,07	3,22

3,27	3,36	3,42	3,33	3,09	3,09	3,19	3,25
3,92	3,75	3,83	3,83	3,33	3,50	3,55	3,67
3,25	3,13	3,25	3,38	3,25	3,00	3,00	3,18
3,57	3,43	3,57	3,57	3,36	3,29	3,23	3,43
3,50	3,42	3,52	3,53	3,26	3,22	3,24	3,38
3,42	2,96	3,19	3,09	2,96	2,76	2,95	3,05

6.5. Facultat de Dret



Facultat de Dret	Qüestionaris Potencials	Qüestionaris Finalitzats	Participació
Estudis de Grau			
Ciència Política i Gestió Pública i Dret	59	11	18,64%
Criminologia	1.107	540	48,78%
Criminologia i Dret	492	167	33,94%
Dret	3.918	1.080	27,57%
Dret i Relacions Laborals	647	202	31,22%
Relacions Laborals	2.184	512	23,44%
Valoració mitjana Centre (Graus)	8.407	2.512	29,88%
Valoració mitjana UAB (Graus)	123.311	29.936	24,28%

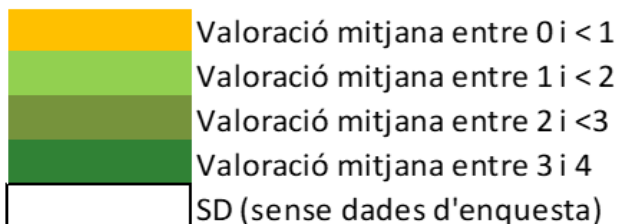
Estudis de Màster universitari			
Advocacia	538	28	5,20%
Dret Empresarial	100	35	35,00%
Drets Sociolaborals	80	21	26,25%
Integració Europea	130	17	13,08%
Valoració mitjana Centre (Màster universitari)	848	101	11,91%
Valoració mitjana UAB (Màster universitari)	6.813	1.222	17,94%

1a matrícula		Preguntes de valoració							
1. Aquesta ha estat la primera vegada que m'he matriculat d'aquesta assignatura	Sí	Fins ara s'ha seguit la programació de l'assignatura/mòdul que s'explica en la Guia Docent	El material del curs (presentacions en classe, enunciats de problemes o casos, guions de seminaris i pràctiques, lectures, bibliografia de consulta, etc.) està ben preparat i resulta útil	El sistema d'avaluació s'explica clarament a la Guia Docent de l'assignatura/mòdul	Els continguts de les proves i d'altres activitats d'avaluació es corresponen amb els continguts del curs i també amb el temps que el professorat va dedicar a cada tema	La càrrega de treball de l'estudiant està ben dimensionada	Amb aquesta assignatura/mòdul estic aprenent coses que considero valuoses per a la meua formació	Hi ha hagut una bona coordinació interna en el mòdul (distribució càrrega de treball, no solapament de continguts, seqüenciació temporal d'activitats, etc.)	MITJANA TITULACIÓ
	No								
Escala valorativa de 0 a 4									
0 Totalment en desacord 1 Bastant en desacord 2 Indiferent 3 Bastant d'acord 4 Totalment d'acord									

100,00%	0,00%	2,73	2,45	3,18	3,00	2,45	2,36	2,70
96,28%	3,72%	3,55	3,10	3,53	3,32	3,06	2,95	3,25
99,39%	0,61%	3,23	2,73	3,23	2,86	2,45	2,40	2,82
96,25%	3,75%	3,36	3,01	3,32	3,19	2,98	3,09	3,16
96,02%	3,98%	3,52	3,00	3,56	3,21	2,91	2,92	3,19
95,67%	4,33%	3,42	2,94	3,32	3,24	2,92	2,95	3,13
97,27%	2,73%	3,30	2,87	3,36	3,14	2,79	2,78	3,04
95,39%	4,61%	3,52	3,05	3,49	3,23	2,97	3,07	3,22

No es mostren els resultats per manca de representativitat de la participació								
3,89	3,71	3,83	3,88	3,65	3,74	3,73	3,77	
3,35	3,19	3,19	3,33	3,62	3,24	3,38	3,33	
3,41	3,06	3,47	3,29	3,56	3,12	3,06	3,28	
3,45	3,19	3,45	3,38	3,41	3,20	3,26	3,33	
3,42	2,96	3,19	3,09	2,96	2,76	2,95	3,05	

6.6. Facultat de Veterinària



Facultat de Veterinària	Qüestionaris Potencials	Qüestionaris Finalitzats	Participació
Estudis de Grau			
Ciència i Tecnologia dels Aliments	1.143	245	21,43%
Veterinària	3.918	539	13,76%
Valoració mitjana Centre (Graus)	5.061	784	15,49%
Valoració mitjana UAB (Graus)	123.311	29.936	24,28%

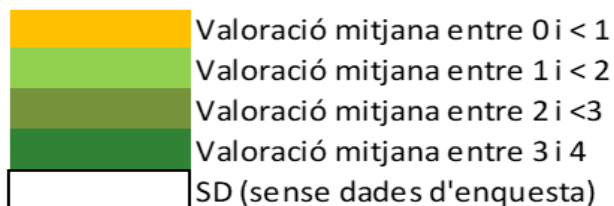
Estudis de Màster universitari			
Erasmus Mundus en Malalties Infeccioses i Una Sola Salut	105	SD	SD
Qualitat d'Aliments d'Origen Animal	28	6	21,43%
Zoonosi i Una Sola Salut (One Health)	52	15	28,85%
Valoració mitjana Centre (Màster universitari)	185	21	11,35%
Valoració mitjana UAB (Màster universitari)	6.813	1.222	17,94%

1a matrícula		Preguntes de valoració								
1. Aquesta ha estat la primera vegada que m'he matriculat d'aquesta assignatura	Sí	No	Escala valorativa de 0 a 4							
			0 Totalment en desacord 1 Bastant en desacord 2 Indiferent 3 Bastant d'acord 4 Totalment d'acord							
			Fins ara s'ha seguit la programació de l'assignatura/mòdul que s'explica en la Guia Docent	El material del curs (presentacions en classe, enunciats de problemes o casos, guions de seminaris i pràctiques, lectures, bibliografia de consulta, etc.) està ben preparat i resulta útil	El sistema d'avaluació s'explica clarament a la Guia Docent de l'assignatura/mòdul	Els continguts de les proves i d'altres activitats d'avaluació es corresponen amb els continguts del curs i també amb el temps que el professorat va dedicar a cada tema	La càrrega de treball de l'estudiant està ben dimensionada	Amb aquesta assignatura/mòdul estic aprenent coses que considero valuoses per a la meua formació	Hi ha hagut una bona coordinació interna en el mòdul (distribució càrrega de treball, no solapament de continguts, seqüenciació temporal d'activitats, etc.)	MITJANA TITULACIÓ

96,30%	3,70%	3,46	2,94	3,43	3,12	2,79	3,00	3,12
87,50%	12,50%	3,63	3,15	3,43	3,15	2,73	3,17	3,21
91,90%	8,10%	3,54	3,05	3,43	3,14	2,76	3,08	3,17
95,39%	4,61%	3,52	3,05	3,49	3,23	2,97	3,07	3,22

SD								
3,33	2,17	2,50	3,00	2,00	2,33	2,33	2,52	
3,60	3,27	3,53	3,40	3,47	3,13	2,80	3,31	
3,47	2,72	3,02	3,20	2,73	2,73	2,57	2,92	
3,42	2,96	3,19	3,09	2,96	2,76	2,95	3,05	

6.7. Facultat de Ciències Polítiques i de Sociologia



Facultat de Ciències Polítiques i de Sociologia	Qüestionaris Potencials	Qüestionaris Finalitzats	Participació
Estudis de Grau			
Ciència Política i Gestió Pública	2.041	249	12,20%
Ciència Política i Gestió Pública i Dret	59	11	18,64%
Ciència Política i Gestió Pública i Sociologia	91	5	5,49%
Dret i Relacions Internacionals	65	6	9,23%
Estadística Aplicada i Sociologia	59	2	3,39%
Relacions Internacionals	664	87	13,10%
Sociologia	1.628	158	9,71%
Valoració mitjana Centre (Graus)	4.607	518	11,24%
Valoració mitjana UAB (Graus)	123.311	29.936	24,28%

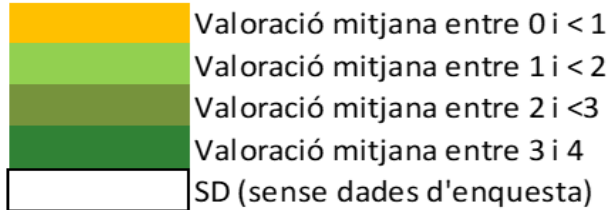
Estudis de Màster universitari			
Ciència Política / Political Science	51	19	37,25%
Gestió Pública	28	5	17,86%
Política Social, Treball i Benestar	130	10	7,69%
Relacions Internacionals, Seguretat i Desenvolupament	44	2	4,55%
Valoració mitjana Centre (Màster universitari)	253	36	14,23%
Valoració mitjana UAB (Màster universitari)	6.813	1.222	17,94%

1a matrícula		Preguntes de valoració							
1. Aquesta ha estat la primera vegada que m'he matriculat d'aquesta assignatura	Sí	Fins ara s'ha seguit la programació de l'assignatura/mòdul que s'explica en la Guia Docent	El material del curs (presentacions en classe, enunciats de problemes o casos, guions de seminaris i pràctiques, lectures, bibliografia de consulta, etc.) està ben preparat i resulta útil	El sistema d'avaluació s'explica clarament a la Guia Docent de l'assignatura/mòdul	Els continguts de les proves i d'altres activitats d'avaluació es corresponen amb els continguts del curs i també amb el temps que el professorat va dedicar a cada tema	La càrrega de treball de l'estudiant està ben dimensionada	Amb aquesta assignatura/mòdul estic aprenent coses que considero valuoses per a la meua formació	Hi ha hagut una bona coordinació interna en el mòdul (distribució càrrega de treball, no solapament de continguts, seqüenciació temporal d'activitats, etc.)	MITJANA TITULACIÓ
	No								
Escala valorativa de 0 a 4									
0 Totalment en desacord									
1 Bastant en desacord									
2 Indiferent									
3 Bastant d'acord									
4 Totalment d'acord									

99,59%	0,41%	3,39	2,99	3,34	3,06	2,81	2,96	3,09
100,00%	0,00%	2,73	2,45	3,18	3,00	2,45	2,36	2,70
100,00%	0,00%	No es mostren els resultats per manca de representativitat de la participació						
100,00%	0,00%	No es mostren els resultats per manca de representativitat de la participació						
100,00%	0,00%	No es mostren els resultats per manca de representativitat de la participació						
100,00%	0,00%	3,38	2,85	3,46	3,23	3,12	2,96	3,17
94,94%	5,06%	No es mostren els resultats per manca de representativitat de la participació						
99,22%	0,78%	3,49	3,20	3,58	3,39	3,03	3,24	3,32
95,39%	4,61%	3,52	3,05	3,49	3,23	2,97	3,07	3,22

3,79	3,21	3,42	3,26	3,00	2,95	3,32	3,28
3,50	2,75	3,75	3,25	2,50	2,00	3,25	3,00
No es mostren els resultats per manca de representativitat de la participació							
No es mostren els resultats per manca de representativitat de la participació							
3,80	3,29	3,44	2,89	2,40	2,24	3,37	3,06
3,42	2,96	3,19	3,09	2,96	2,76	2,95	3,05

6.8. Facultat de Psicologia



Facultat de Psicologia	Qüestionaris Potencials	Qüestionaris Finalitzats	Participació
Estudis de Grau			
Logopèdia	1.058	173	16,35%
Psicologia	6.102	1.014	16,62%
Valoració mitjana Centre (Graus)	7.160	1.187	16,58%
Valoració mitjana UAB (Graus)	123.311	29.936	24,28%

Estudis de Màster universitari			
Gestió dels Recursos Humans a les Organitzacions	110	SD	SD
Psicologia de l'Esport i de l'Activitat Física	98	SD	SD
Psicologia General Sanitària	173	17	9,83%
Psicologia Jurídica i Forense	79	SD	SD
Recerca en Psicologia Clínica i de la Salut	25	12	48,00%
Recerca i Intervenció Psicosocial	72	SD	SD
Trastorns de la Comunicació i del Llenguatge	60	3	5,00%
Valoració mitjana Centre (Màster universitari)	617	32	5,19%
Valoració mitjana UAB (Màster universitari)	6.813	1.222	17,94%

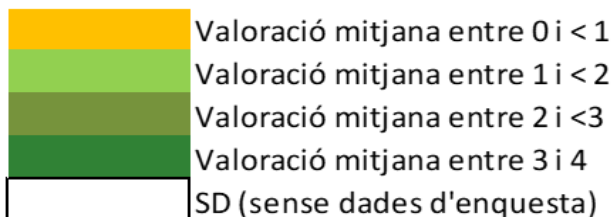
1a matrícula		Preguntes de valoració						
1. Aquesta ha estat la primera vegada que m'he matriculat d'aquesta assignatura	Sí	Fins ara s'ha seguit la programació de l'assignatura/mòdul que s'explica en la Guia Docent						
	No	El material del curs (presentacions en classe, enunciats de problemes o casos, guions de seminaris i pràctiques, lectures, bibliografia de consulta, etc.) està ben preparat i resulta útil						
		El sistema d'avaluació s'explica clarament a la Guia Docent de l'assignatura/mòdul						
		Els continguts de les proves i d'altres activitats d'avaluació es corresponen amb els continguts del curs i també amb el temps que el professorat va dedicar a cada tema						
		La càrrega de treball de l'estudiant està ben dimensionada						
		Amb aquesta assignatura/mòdul estic aprenent coses que considero valuoses per a la meua formació						
		Hi ha hagut una bona coordinació interna en el mòdul (distribució càrrega de treball, no solapament de continguts, seqüenciació temporal d'activitats, etc.)						
		MITJANA TITULACIÓ						
		Escala valorativa de 0 a 4						
		0 Totalment en desacord						
		1 Bastant en desacord						
		2 Indiferent						
		3 Bastant d'acord						
		4 Totalment d'acord						

94,77%	5,23%
98,71%	1,29%
96,74%	3,26%
95,39%	4,61%

3,49	3,13	3,51	3,31	3,23	3,26	3,32
3,59	3,15	3,63	3,36	3,28	3,25	3,38
3,54	3,14	3,57	3,33	3,26	3,26	3,35
3,52	3,05	3,49	3,23	2,97	3,07	3,22

SD						
SD						
No es mostren els resultats per manca de representativitat de la participació						
SD						
3,75	3,00	3,33	3,25	3,08	3,27	3,08
SD						
No es mostren els resultats per manca de representativitat de la participació						
No es mostren els resultats per manca de representativitat de la participació						
3,42	2,96	3,19	3,09	2,96	2,76	2,95
3,05						

6.9. Facultat de Traducció i d'Interpretació



Facultat de Traducció i d'Interpretació	Qüestionaris Potencials	Qüestionaris Finalitzats	Participació
Estudis de Grau			
Estudis d'Àsia Oriental	1.190	407	34,20%
Estudis d'Espanyol i Xinès: Llengua, Literatura i Cultura	363	186	51,24%
Traducció i Interpretació	3.780	1.123	29,71%
Valoració mitjana Centre (Graus)	5.333	1.716	32,18%
Valoració mitjana UAB (Graus)	123.311	29.936	24,28%

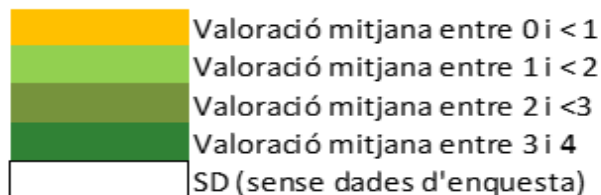
Estudis de Màster universitari			
Estudis Globals d'Àsia Oriental	40	19	47,50%
Interpretació de Conferències	99	46	46,46%
Traducció Audiovisual	110	16	14,55%
Traducció i Estudis Interculturals	115	16	13,91%
Tradumàtica: Tecnologies de la Traducció	51	4	7,84%
Valoració mitjana Centre (Màster universitari)	415	101	24,34%
Valoració mitjana UAB (Màster universitari)	6.813	1.222	17,94%

1a matrícula		Preguntes de valoració								
1. Aquesta ha estat la primera vegada que m'he matriculat d'aquesta assignatura	Sí	No	Escala valorativa de 0 a 4							
			0 Totalment en desacord 1 Bastant en desacord 2 Indiferent 3 Bastant d'acord 4 Totalment d'acord							
				Fins ara s'ha seguit la programació de l'assignatura/mòdul que s'explica en la Guia Docent El material del curs (presentacions en classe, enunciats de problemes o casos, guions de seminaris i pràctiques, lectures, bibliografia de consulta, etc.) està ben preparat i resulta útil El sistema d'avaluació s'explica clarament a la Guia Docent de l'assignatura/mòdul Els continguts de les proves i d'altres activitats d'avaluació es corresponen amb els continguts del curs i també amb el temps que el professorat va dedicar a cada tema La càrrega de treball de l'estudiant està ben dimensionada Amb aquesta assignatura/mòdul estic aprenent coses que considero valuoses per a la meua formació Hi ha hagut una bona coordinació interna en el mòdul (distribució càrrega de treball, no solapament de continguts, seqüenciació temporal d'activitats, etc.)						
				MITJANA TITULACIÓ						

97,24%	2,76%	3,54	3,13	3,55	3,32	3,22	3,21	3,33
81,97%	18,03%	3,66	3,30	3,61	3,52	3,31	3,17	3,43
92,65%	7,35%	3,55	3,16	3,46	3,40	3,16	3,09	3,30
90,62%	9,38%	3,58	3,20	3,54	3,41	3,23	3,16	3,35
95,39%	4,61%	3,52	3,05	3,49	3,23	2,97	3,07	3,22

3,47	3,58	3,58	3,53	3,21	3,32	3,79	3,50
3,72	3,47	3,78	3,52	3,22	3,35	3,49	3,51
3,81	3,56	3,56	3,56	3,31	3,44	3,56	3,54
3,38	3,50	3,56	3,31	3,31	3,25	3,38	3,38
No es mostren els resultats per manca de representativitat de la participació							
3,58	3,47	3,60	3,43	3,11	3,12	3,64	3,42
3,42	2,96	3,19	3,09	2,96	2,76	2,95	3,05

6.10. Facultat de Ciències de l'Educació



Facultat de Ciències de l'Educació	Qüestionaris Potencials	Qüestionaris Finalitzats	Participació
Estudis de Grau			
Educació infantil	2.413	744	30,83%
Educació Primària	4.818	1.359	28,21%
Educació Social	1.028	306	29,77%
Pedagogia	871	328	37,66%
Valoració mitjana Centre (Graus)	9.130	2.737	29,98%
Valoració mitjana UAB (Graus)	123.311	29.936	24,28%

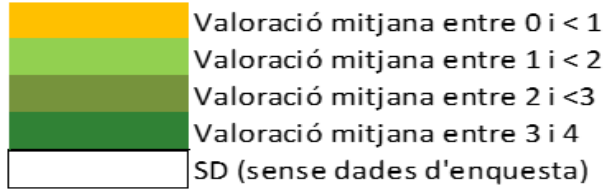
Estudis de Màster universitari			
Biblioteca Escolar i Promoció de la Lectura	44	23	52,27%
Direcció de Centres per a la Innovació Educativa	51	12	23,53%
Formació de Professorat d'Educació Secundària Obligatòria i Batxillerat, Formació Professional i Ensenyaments d'Idiomes (matemàtiques)	459	7	1,53%
Formació del Professorat d'Educació Secundària Obligatòria i Batxillerat, Formació Professional i Ensenyament d'Idiomes	631	259	41,05%
Mediació Familiar i en els Àmbits del Dret Privat	20	SD	SD
Psicopedagogia	111	37	33,33%
Recerca en Educació	163	93	57,06%
Valoració mitjana Centre (Màster universitari)	1.479	431	29,14%
Valoració mitjana UAB (Màster universitari)	6.813	1.222	17,94%

la matrícula		Preguntes de valoració					
1. Aquesta ha estat la primera vegada que m'he matriculat d'aquesta assignatura		Fins ara s'ha seguit la programació de l'assignatura/mòdul que s'explica en la Guia Docent El material del curs (presentacions en classe, enuncisats de problemes o casos, guions de seminaris i pràctiques, lectures, bibliografia de consulta, etc.) està ben preparat i resulta útil El sistema d'avaluació s'explica clarament a la Guia Docent de l'assignatura/mòdul Els continguts de les proves i d'altres activitats d'avaluació es corresponen amb els continguts del curs i també amb el temps que el professorat va dedicar a cada tema La càrrega de treball de l'estudiant està ben dimensionada Amb aquesta assignatura/mòdul estic aprenent coses que considero valuoses per a la meua formació Hi ha hagut una bona coordinació interna en el mòdul (distribució de treball, no solapament de continguts, seqüenciació temporal d'activitats, etc.) MITJANA TITULACIÓ					
Sí	No	Escala valorativa de 0 a 4					
		0 Totalment en desacord 1 Bastant en desacord 2 Indiferent 3 Bastant d'acord 4 Totalment d'acord					

98,24%	1,76%	3,53	3,05	3,47	3,19	2,98	3,05	3,21
98,08%	1,92%	3,62	3,14	3,54	3,30	3,06	3,07	3,29
98,02%	1,98%	3,42	2,99	3,44	3,13	2,77	2,81	3,09
97,52%	2,48%	3,59	3,04	3,56	3,32	3,02	3,01	3,26
97,96%	2,04%	3,54	3,05	3,50	3,23	2,96	2,98	3,21
95,39%	4,61%	3,52	3,05	3,49	3,23	2,97	3,07	3,22

3,26	2,61	3,32	2,78	2,43	2,61	2,59	2,80
3,42	3,42	3,50	3,42	3,42	3,42	3,58	3,45
No es mostren els resultats per manca de representativitat de la participació							
3,21	2,90	3,15	2,95	2,76	2,52	2,97	2,92
SD							
3,76	3,54	3,81	3,65	3,11	3,24	3,58	3,53
3,70	3,54	3,73	3,65	3,44	3,60	3,71	3,62
3,51	3,21	3,51	3,31	3,03	3,04	3,26	3,27
3,42	2,96	3,19	3,09	2,96	2,76	2,95	3,05

6.11. Facultat de Biociències



Facultat de Biociències	Qüestionaris Potencials	Qüestionaris Finalitzats	Participació
Estudis de Grau			
Biologia	1.320	267	20,23%
Biologia Ambiental	1.144	133	11,63%
Bioquímica	1.242	281	22,62%
Biotecnologia	1.654	135	8,16%
Ciències Biomèdiques	1.110	229	20,63%
Genètica	1.127	251	22,27%
Microbiologia	1.194	455	38,11%
Valoració mitjana Centre (Graus)	8.791	1.751	19,92%
Valoració mitjana UAB (Graus)	123.311	29.936	24,28%

Estudis de Màster universitari			
Bioinformàtica / Bioinformàtics	26	SD	SD
Biologia, Genòmica i Biotecnologia Vegetals	24	SD	SD
Bioquímica, Biologia Molecular i Biomedicina	246	58	23,58%
Biotecnologia Avançada	71	SD	SD
Citogenètica i Biologia de la Reproducció	92	SD	SD
Ecologia Terrestre i Gestió de la Biodiversitat	54	SD	SD
Erasmus Mundus en Sanitat Aquícola	24	SD	SD
Genètica Avançada	48	SD	SD
Microbiologia Aplicada	92	SD	SD
Neurociències	76	1	1,32%
Valoració mitjana Centre (Màster universitari)	753	59	7,84%
Valoració mitjana UAB (Màster universitari)	6.813	1.222	17,94%

1a matrícula	
1. Aquesta ha estat la primera vegada que m'he matriculat d'aquesta assignatura	
Sí	No

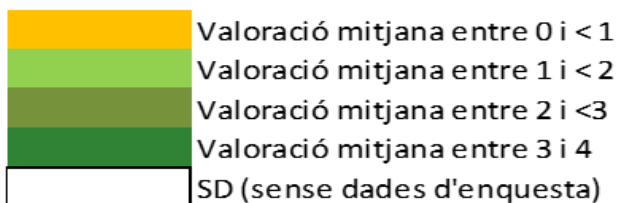
96,63%	3,37%
96,24%	3,76%
99,28%	0,72%
97,04%	2,96%
99,12%	0,88%
97,20%	2,80%
97,54%	2,46%
97,58%	2,42%
95,39%	4,61%

Preguntes de valoració								
Fins ara s'ha seguit la programació de l'assignatura/mòdul que s'explica en la Guia Docent	El material del curs (presentacions en classe, enunciats de problemes o casos, guions de seminaris i pràctiques, lectures, bibliografia de consulta, etc.) està ben preparat i resulta útil	El sistema d'avaluació s'explica clarament a la Guia Docent de l'assignatura/mòdul	Els continguts de les proves i d'altres activitats d'avaluació es corresponen amb els continguts del curs i també amb el temps que el professorat va dedicar a cada tema	La càrrega de treball de l'estudiant està ben dimensionada	Amb aquesta assignatura/mòdul estic aprenent coses que considero valuoses per a la meua formació	Hi ha hagut una bona coordinació interna en el mòdul (distribució càrrega de treball, no solapament de continguts, seqüenciació temporal d'activitats, etc.)	MITJANA TITULACIÓ	
Escala valorativa de 0 a 4								
0 Totalment en desacord								
1 Bastant en desacord								
2 Indiferent								
3 Bastant d'acord								
4 Totalment d'acord								

3,54	2,93	3,45	3,02	2,97	3,09	3,17	
3,71	3,14	3,61	3,36	3,04	3,23	3,35	
3,56	3,10	3,50	3,20	2,86	3,32	3,26	
No es mostren els resultats per manca de representativitat de la participació							
3,64	3,26	3,49	3,20	2,70	3,41	3,28	
3,59	2,95	3,48	3,06	2,75	2,91	3,12	
3,73	3,17	3,65	3,32	2,93	3,31	3,35	
3,64	3,12	3,54	3,18	2,86	3,24	3,26	
3,52	3,05	3,49	3,23	2,97	3,07	3,22	

SD							
SD							
3,96	3,59	3,71	3,57	3,62	3,47	3,62	3,65
SD							
SD							
SD							
SD							
SD							
SD							
No es mostren els resultats per manca de representativitat de la participació							
No es mostren els resultats per manca de representativitat de la participació							
3,42	2,96	3,19	3,09	2,96	2,76	2,95	3,05

6.12. Facultat d'Economia i Empresa



Facultat d'Economia i Empresa	Qüestionaris Potencials	Qüestionaris Finalitzats	Participació
Estudis de Grau			
Administració i Direcció d'Empreses	4.555	974	21,38%
Administració i Direcció d'Empreses i Dret	2.236	609	27,24%
Comptabilitat i Finances	2.339	550	23,51%
Economia	3.043	623	20,47%
Empresa i Tecnologia	1.204	234	19,44%
Valoració mitjana Centre (Graus)	13.377	2.990	22,35%
Valoració mitjana UAB (Graus)	123.311	29.936	24,28%

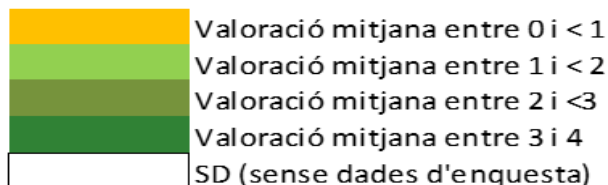
Estudis de Màster universitari			
Anàlisi Econòmica / Economic Analysis	124	21	16,94%
Economia i Administració d'Empreses	60	40	66,67%
Emprenedoria i Innovació Social	10	2	20,00%
Erasmus Mundus en Models i Mètodes d'Economia Quantitativa	24	6	25,00%
Gestió, Organització i Economia de l'Empresa	100	11	11,00%
Màrqueting	41	8	19,51%
Recerca Aplicada en Economia i Empresa	89	19	21,35%
Valoració mitjana Centre (Màster universitari)	448	107	23,88%
Valoració mitjana UAB (Màster universitari)	6.813	1.222	17,94%

1a matrícula		Preguntes de valoració								
1. Aquesta ha estat la primera vegada que m'he matriculat d'aquesta assignatura	Sí	No	Fins ara s'ha seguit la programació de l'assignatura/mòdul que s'explica en la Guia Docent	El material del curs (presentacions en classe, enunciats de problemes o casos, guions de seminaris i pràctiques, lectures, bibliografia de consulta, etc.) està ben preparat i resulta útil	El sistema d'avaluació s'explica clarament a la Guia Docent de l'assignatura/mòdul	Els continguts de les proves i d'altres activitats d'avaluació es corresponen amb els continguts del curs i també amb el temps que el professorat va dedicar a cada tema	La càrrega de treball de l'estudiant està ben dimensionada	Amb aquesta assignatura/mòdul estic aprenent coses que considero valuoses per a la meua formació	Hi ha hagut una bona coordinació interna en el mòdul (distribució càrrega de treball, no solapament de continguts, seqüenciació temporal d'activitats, etc.)	MITJANA TITULADÓ
	Escala valorativa de 0 a 4 0 Totalment en desacord 1 Bastant en desacord 2 Indiferent 3 Bastant d'acord 4 Totalment d'acord									

93,90%	6,10%	3,41	2,81	3,34	2,97	2,92	2,76	3,03
96,85%	3,15%	3,31	2,77	3,28	2,99	2,64	2,83	2,97
93,74%	6,26%	3,46	3,15	3,47	3,31	3,17	2,91	3,24
88,29%	11,71%	3,37	2,84	3,46	3,09	3,01	2,90	3,11
92,61%	7,39%	3,40	2,93	3,40	3,19	3,13	2,93	3,16
93,08%	6,92%	3,39	2,90	3,39	3,11	2,97	2,87	3,10
95,39%	4,61%	3,52	3,05	3,49	3,23	2,97	3,07	3,22

3,76	3,76	3,67	3,71	3,65	3,71	3,95	3,75
3,43	2,80	3,03	2,75	2,48	2,50	2,90	2,84
No es mostren els resultats per manca de representativitat de la participació							
3,50	3,33	2,67	3,00	2,83	2,83	3,17	3,05
2,91	2,73	3,09	2,45	2,45	2,64	2,09	2,62
3,50	3,00	2,88	3,00	2,75	3,00	2,75	2,98
3,95	3,21	3,37	3,11	2,95	3,05	3,53	3,31
3,43	3,12	2,96	2,93	2,80	2,96	3,13	3,05
3,42	2,96	3,19	3,09	2,96	2,76	2,95	3,05

6.13. Escola d'Enginyeria



Escola d'Enginyeria	Qüestionaris Potencials	Qüestionaris Finalitzats	Participació
Estudis de Grau			
Enginyeria de Dades	997	362	36,31%
Enginyeria Electrònica de Telecomunicació i Enginyeria de Sistemes de Telecomunicació	1.866	273	14,63%
Enginyeria Informàtica	3.785	1.274	33,66%
Enginyeria Informàtica (Menció en Enginyeria de Computadors) i Enginyeria Electrònica de Telecomunicació	714	212	29,69%
Enginyeria Informàtica (Menció en Tecnologies de la Informació) i Enginyeria de Sistemes de Telecomunicació	112	54	48,21%
Enginyeria Química	1.502	442	29,43%
Gestió Aeronàutica	1.156	122	10,55%
Gestió de Ciutats Intel·ligents i Sostenibles	757	171	22,59%
Intel·ligència Artificial / Artificial Intelligence	444	177	39,86%
Valoració mitjana Centre (Graus)	11.333	3.087	27,24%
Valoració mitjana UAB (Graus)	123.311	29.936	24,28%

Estudis de Màster universitari			
Enginyeria Biològica i Ambiental	58	15	25,86%
Enginyeria de Telecomunicació	102	22	21,57%
Gestió Aeronàutica	6	SD	SD
Visió per Computador/Computer Vision	82	2	2,44%
Valoració mitjana Centre (Màster universitari)	248	39	15,73%
Valoració mitjana UAB (Màster universitari)	6.813	1.222	17,94%

1a matrícula		Preguntes de valoració							
Sí	No	1. Aquesta ha estat la primera vegada que m'he matriculat d'aquesta assignatura							
		Escala valorativa de 0 a 4 0 Totalment en desacord 1 Bastant en desacord 2 Indiferent 3 Bastant d'acord 4 Totalment d'acord							
		Fins ara s'ha seguit la programació de l'assignatura/mòdul que s'explica en la Guia Docent El material del curs (presentacions en classe, enunciats de problemes o casos, guions de seminaris i pràctiques, lectures, bibliografia de consulta, etc.) està ben preparat i resulta útil El sistema d'avaluació s'explica clarament a la Guia Docent de l'assignatura/mòdul Els continguts de les proves i d'altres activitats d'avaluació es corresponen amb els continguts del curs i també amb el temps que el professorat va dedicar a cada tema La càrrega de treball de l'estudiant està ben dimensionada Amb aquesta assignatura/mòdul estic aprenent coses que considero valuoses per a la meua formació Hi ha hagut una bona coordinació interna en el mòdul (distribució càrrega de treball, no solapament de continguts, seqüenciació temporal d'activitats, etc.) MITJANA TITULACIÓ							

93,48%	6,52%	3,68	3,04	3,60	3,31	3,09	3,11	3,31
81,99%	18,01%	3,48	2,91	3,49	3,08	2,75	2,90	3,10
88,77%	11,23%	3,50	2,90	3,46	3,18	2,91	2,95	3,15
92,42%	7,58%	3,43	2,82	3,42	3,11	2,84	3,11	3,12
96,23%	3,77%	3,55	3,02	3,60	3,17	2,88	3,19	3,24
89,14%	10,86%	3,40	2,81	3,29	3,01	2,79	3,05	3,06
91,67%	8,33%	3,26	2,66	3,28	2,90	2,70	2,46	2,88
92,94%	7,06%	3,40	3,22	3,47	3,38	3,01	3,35	3,30
98,86%	1,14%	3,74	3,17	3,65	3,41	3,37	3,17	3,42
91,72%	8,28%	3,49	2,95	3,47	3,17	2,93	3,03	3,18
95,39%	4,61%	3,52	3,05	3,49	3,23	2,97	3,07	3,22

2,71	2,43	2,79	2,71	2,64	1,57	2,71	2,51
3,18	2,05	3,23	2,77	2,64	2,73	2,09	2,67
SD							
No es mostren els resultats per manca de representativitat de la participació							
3,30	1,99	2,67	2,83	2,09	2,43	2,27	2,51
3,42	2,96	3,19	3,09	2,96	2,76	2,95	3,05