

---

# Enquesta d'assignatures/mòduls

---

Informe sobre el desenvolupament i els resultats  
de l'enquesta d'assignatures/mòduls

2022-2023  
Primer semestre

Vicerectorat de Qualitat  
Oficina de Qualitat Docent

---



Universitat Autònoma de Barcelona

# ÍNDEX

<b>1. Objectiu de l'enquesta .....</b>	<b>3</b>
<b>2. Recollida de la informació .....</b>	<b>4</b>
<b>3. Resultats.....</b>	<b>6</b>
3.1. Assignatures de grau.....	6
3.2. Mòduls de màster universitari.....	8
<b>4. ANNEX 1: Qüestionari de l'enquesta.....</b>	<b>11</b>
<b>5. ANNEX 2: Resultats de l'enquesta UAB.....</b>	<b>13</b>
5.1. Graus .....	14
5.2. Màsters Universitaris .....	15
<b>6. ANNEX 3: Resultats de l'enquesta per centre i titulació .....</b>	<b>16</b>
6.1. Facultat de Filosofia i Lletres.....	17
6.2. Facultat de Medicina.....	19
6.3. Facultat de Ciències .....	20
6.4. Facultat de Ciències de la Comunicació .....	21
6.5. Facultat de Dret .....	22
6.6. Facultat de Veterinària.....	23
6.7. Facultat de Ciències Polítiques i de Sociologia.....	24
6.8. Facultat de Psicologia.....	25
6.9. Facultat de Traducció i d'Interpretació .....	26
6.10.Facultat de Ciències de l'Educació.....	27
6.11.Facultat de Biociències.....	28
6.12.Facultat d'Economia i Empresa .....	29
6.13.Escola d'Enginyeria .....	30

## 1. Objectiu de l'enquesta

En aquest informe es presenten els resultats de les enquestes corresponents a l'avaluació de les assignatures de grau i mòduls de màster universitari programats al **primer semestre** del curs acadèmic **2022-23**. En aquest àmbit estan excloses aquelles assignatures/mòduls anuals o amb programació als dos semestres, que són enquestades al segon semestre.

L'objectiu d'aquesta enquesta és recollir l'opinió de l'alumnat sobre el contingut de les assignatures/mòduls per a la millora de les titulacions, tot detectant bones pràctiques i àrees de millora.

La formació dels diferents ítems sobre els que es pregunta està feta des d'una perspectiva generalista, comuna al conjunt de les titulacions de la Universitat (veure l'annex 1 d'aquest autoinforme per consultar el qüestionari de l'enquesta). L'enquesta garanteix l'anonimat de les respostes.

La informació i els resultats agregats d'aquesta enquesta es poden consultar a l'espai de [Qualitat Docent](#)<sup>1</sup> del web de la UAB.

L'enquesta es programa seguint el procés de suport **PS06-Satisfacció dels grups d'interès** del [Sistema de Garantia Interna de Qualitat](#) de la UAB. A més, proveeix de dades i informació als processos d'assegurament de la qualitat, entre ells:

- PC07-Seguiment, avaluació i millora de les titulacions
- PC10-Acreditació de titulacions de graus i màsters universitaris
- PS09-Avaluació de l'activitat docent del professorat

---

<sup>1</sup> <http://www.uab.cat/web/estudiar/qualitat-docent/estudiants/avaluacio-de-les-assignatures/moduls-1345665543141.html>

## 2. Recollida de la informació

La recollida d'informació s'ha realitzat de manera virtual per mitjà d'un qüestionari actiu al Campus virtual de la UAB, durant el període comprès entre el 1 de desembre de 2022 al 17 gener de 2023, adreçat a l'alumnat matriculat el curs acadèmic 2022/2023 de les titulacions de Grau i Màster Universitari.

La Taula 1 presenta els resultats generals de la recollida d'informació, la població de l'enquesta (qüestionaris potencials), la mostra (qüestionaris finalitzats) amb les que es calcula el percentatge de participació dels estudiants a l'enquesta.

Per a les assignatures de grau, s'han recollit un total de 32.041 qüestionaris que representen el **30,18% de participació** sobre 106.150 qüestionaris potencials.

Per als mòduls de màster universitari, s'han recollit un total de 2.022 qüestionaris que representen el **32,17% de participació** sobre 6.286 qüestionaris potencials.

**Taula 1. Població, mostra i participació per centre**

<b>Estudis de Grau</b>			
<b>Centre</b>	<b>Qüestionaris Potencials</b>	<b>Qüestionaris Finalitzats</b>	<b>Participació</b>
Facultat de Filosofia i Lletres	17.329	4.976	28,71%
Facultat de Medicina	7.136	1341	18,79%
Facultat de Ciències	8.481	3.269	38,54%
Facultat de Ciències de la Comunicació	6.472	2.316	35,78%
Facultat de Dret	9.423	2.717	28,83%
Facultat de Veterinària	3.305	659	19,94%
Facultat de Ciències Polítiques i de Sociologia	2.784	430	15,45%
Facultat de Psicologia	7.067	1.600	22,64%
Facultat de Traducció i d'Interpretació	4.872	2.079	42,67%
Facultat de Ciències de l'Educació	6.621	2.636	39,81%
Facultat de Biociències	8.323	2.709	32,55%
Facultat d'Economia i Empresa	13.977	3.748	26,82%
Escola d'Enginyeria	10.360	3.561	34,37%
<b>Mitjana UAB (Graus)</b>	<b>106.150</b>	<b>32.041</b>	<b>30,18%</b>

<b>Estudis de Màster</b>			
<b>Centre</b>	<b>Qüestionaris Potencials</b>	<b>Qüestionaris Finalitzats</b>	<b>Participació</b>
Facultat de Filosofia i Lletres	1016	455	44,78%
Facultat de Medicina	123	0	0,00%
Facultat de Ciències	643	205	31,88%
Facultat de Ciències de la Comunicació	314	194	61,78%
Facultat de Dret	451	169	37,47%
Facultat de Veterinària	93	64	68,82%
Facultat de Ciències Polítiques i de Sociologia	446	98	21,97%
Facultat de Psicologia	897	198	22,07%
Facultat de Traducció i d'Interpretació	443	209	47,18%
Facultat de Ciències de l'Educació	460	209	45,43%
Facultat de Biociències	826	97	11,74%
Facultat d'Economia i Empresa	181	105	58,01%
Escola d'Enginyeria	393	19	4,83%
<b>Mitjana UAB (Màster)</b>	<b>6.286</b>	<b>2.022</b>	<b>32,17%</b>

**Nota metodològica:**

- Quan una assignatura/mòdul es programa en més d'una titulació, les dades d'aquesta assignatura/mòdul s'imputa a cadascuna de les titulacions.
- Tanmateix, quan es presenten els resultats agregats per centre, les dades d'aquestes assignatures/mòduls només es comptabilitzen una única vegada.
- Per aquesta raó, els qüestionaris potencials i finalitzats globals UAB no corresponen a la suma dels de centres.

## Taula 2. Evolució de la participació per centres

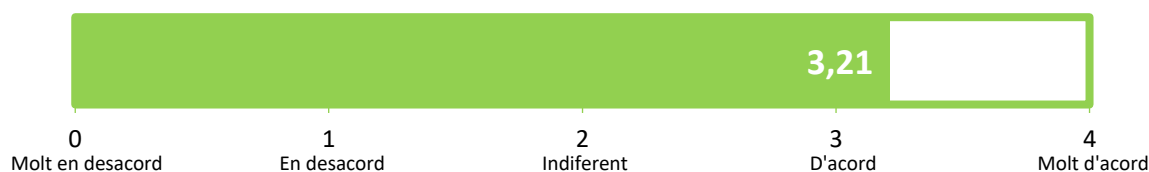
Estudis de Grau							
Centre	2n Semestre 2019-20	1r Semestre 2020-21	2n Semestre 2020-21	1r Semestre 2021-22	2n Semestre 2021-22	1er Semestre 2022-23	Evolució 1er semestre 2022-23 respecte 2n semestre 2021-22
Facultat de Filosofia i Lletres	Al segon semestre del curs acadèmic 2019-20 no es va programar l'enquesta a causa de la pandèmia provocada per la COVID-19.	24,79%	30,27%	21,70%	25,97%	28,71%	2,75%
Facultat de Medicina		14,68%	17,86%	17,29%	11,84%	18,79%	6,95%
Facultat de Ciències		22,83%	23,26%	29,08%	25,93%	38,54%	12,61%
Facultat de Ciències de la Comunicació		32,95%	24,27%	22,17%	27,70%	35,78%	8,09%
Facultat de Dret		25,19%	21,51%	28,09%	28,02%	28,83%	0,81%
Facultat de Veterinària		25,56%	16,86%	24,29%	19,15%	19,94%	0,79%
Facultat de Ciències Polítiques i de Sociologia		25,47%	9,91%	11,53%	12,61%	15,45%	2,84%
Facultat de Psicologia		24,51%	16,49%	9,22%	14,91%	22,64%	7,73%
Facultat de Traducció i d'interpretació		34,54%	35,69%	30,47%	31,02%	42,67%	11,66%
Facultat de Ciències de l'Educació		17,78%	21,63%	17,83%	30,61%	39,81%	9,21%
Facultat de Biociències		31,53%	17,44%	18,68%	17,64%	32,55%	14,91%
Facultat d'Economia i Empresa		35,68%	26,76%	20,52%	17,31%	26,82%	9,51%
Escola d'Enginyeria		35,07%	33,40%	25,72%	27,48%	34,37%	6,90%
Mitjana UAB (Graus)		27,60%	23,29%	21,74%	22,21%	30,18%	7,97%

Estudis de Màster							
Centre	2n Semestre 2019-20	1r Semestre 2020-21	2n Semestre 2020-21	1r Semestre 2021-22	2n Semestre 2021-22	1er Semestre 2022-23	Evolució 1er semestre 2022-23 respecte 2n semestre 2021-22
Facultat de Filosofia i Lletres	Al segon semestre del curs acadèmic 2019-20 no es va programar l'enquesta a causa de la pandèmia provocada per la COVID-19.	28,22%	20,62%	25,45%	13,61%	44,78%	31,18%
Facultat de Medicina		0,61%	0,00%	4,24%	0,98%	0,00%	-0,98%
Facultat de Ciències		9,02%	11,07%	15,77%	7,26%	31,88%	24,62%
Facultat de Ciències de la Comunicació		38,54%	32,32%	36,36%	27,73%	61,78%	34,05%
Facultat de Dret		13,16%	6,75%	22,77%	12,58%	37,47%	24,89%
Facultat de Veterinària		27,54%	21,47%	80,20%	25,65%	68,82%	43,16%
Facultat de Ciències Polítiques i de Sociologia		6,00%	4,49%	10,61%	4,47%	21,97%	17,50%
Facultat de Psicologia		11,04%	11,35%	9,78%	4,55%	22,07%	17,52%
Facultat de Traducció i d'interpretació		74,79%	57,40%	65,54%	50,62%	47,18%	-3,44%
Facultat de Ciències de l'Educació		12,09%	4,17%	32,89%	23,16%	45,43%	22,28%
Facultat de Biociències		17,45%	15,38%	8,90%	4,21%	11,74%	7,53%
Facultat d'Economia i Empresa		57,58%	37,54%	57,22%	19,56%	58,01%	38,45%
Escola d'Enginyeria		5,13%	9,14%	13,86%	25,45%	4,83%	-20,62%
Mitjana UAB (Màster)		20,65%	15,14%	23,20%	16,67%	32,17%	15,50%

## 3. Resultats

### 3.1. Assignatures de grau

Per al conjunt de la UAB, la valoració mitjana de les diferents preguntes de l'enquesta és de **3,21**, en una escala de 0 a 4 (0-molt desacord, 1-en desacord, 2-indiferent, 3-d'acord i 4-molt d'acord).



A la taula 3 es mostren els resultats de valoració de les preguntes, a nivell d'Universitat i de centre.

**Taula 3. Resultats de valoració de les diferents preguntes per centres. Graus.**

Estudis de Grau							
Centre	Pregunta						Mitjana centre
	1	2	3	4	5	6	
Facultat de Filosofia i Lletres	3,54	3,25	3,53	3,40	3,24	3,20	3,36
Facultat de Medicina	3,61	3,14	3,54	3,28	2,81	3,06	3,24
Facultat de Ciències	3,51	2,87	3,45	3,05	2,89	3,06	3,14
Facultat de Ciències de la Comunicació	3,41	2,94	3,37	3,13	2,90	2,82	3,09
Facultat de Dret	3,29	2,69	3,11	2,93	2,93	2,68	2,94
Facultat de Veterinària	3,62	3,20	3,64	3,26	3,03	3,08	3,30
Facultat de Ciències Polítiques i de Sociologia	3,48	2,42	2,84	2,95	3,10	2,91	2,95
Facultat de Psicologia	3,55	3,16	3,54	3,31	3,10	3,32	3,33
Facultat de Traducció i d'Interpretació	3,59	3,30	3,58	3,49	3,31	3,25	3,42
Facultat de Ciències de l'Educació	3,59	3,19	3,52	3,36	3,04	3,29	3,33
Facultat de Biociències	3,63	3,18	3,61	3,22	3,01	3,23	3,31
Facultat d'Economia i Empresa	3,43	2,97	3,44	3,18	3,07	2,97	3,18
Escola d'Enginyeria	3,47	2,91	3,43	3,14	2,89	3,00	3,14
<b>Mitjana UAB (Graus)</b>	<b>3,52</b>	<b>3,02</b>	<b>3,43</b>	<b>3,21</b>	<b>3,03</b>	<b>3,07</b>	<b>3,21</b>

**Preguntes:**

1. Fins ara s'ha seguit la programació de la assignatura que s'explica en la Guia Docent
2. El material del curs (presentacions en classe, enunciats de problemes o casos, guions de seminaris i pràctiques, lectures, bibliografia de consulta, etc.) està ben preparat i resulta útil
3. El sistema d'avaluació s'explica clarament a la Guia Docent de l'assignatura
4. Els continguts de les proves i d'altres treballs avaluats es corresponen amb els continguts del curs i es correspon també amb el temps que els professors van dedicar a cada tema
5. La càrrega de treball de l'estudiant està ben dimensionada
6. Amb aquesta assignatura estic aprenent coses que considero valuoses per la meva formació

Els dos ítems més ben valorats són:

- **3,52** - Fins ara s'ha seguit la programació de la assignatura que s'explica en la Guia Docent
- **3,43** - El sistema d'avaluació s'explica clarament a la Guia Docent de l'assignatura

Els dos ítems menys ben valorats són:

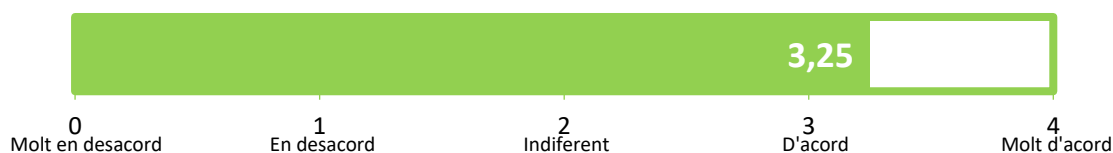
- **3,02** - El material del curs (presentacions en classe, enunciats de problemes o casos, guions de seminaris i pràctiques, lectures, bibliografia de consulta, etc.) està ben preparat i resulta útil.
- **3,03** – La càrrega de treball de l'estudiant està ben dimensionada

**Taula 4. Resultats de comparació de la valoració mitjana d'universitat i centre. Graus.**

Estudis de Grau							
Centre	Mitjana Centre 2S 2019-20	Mitjana Centre 1S 2020-21	Mitjana Centre 2S 2020-21	Mitjana Centre 1S 2021-22	Mitjana Centre 2S 2021-22	Mitjana Centre 1S 2022-23	Evolució 2 darrers semestres
Facultat de Filosofia i Lletres	Al segon semestre del curs acadèmic 2019-20 no es va programar l'enquesta a causa de la pandèmia provocada per la COVID-19. Aquesta enquesta va ser substituïda per una enquesta amb un qüestionari específic per recollir les repercussions del canvi a la modalitat online de la docència i l'avaluació	3,31	3,31	3,32	3,30	3,36	0,06
Facultat de Medicina		3,15	3,08	3,27	3,09	3,24	0,15
Facultat de Ciències		3,09	3,04	3,16	3,18	3,14	-0,04
Facultat de Ciències de la Comunicació		3,09	3,10	3,09	3,15	3,09	-0,06
Facultat de Dret		3,09	3,18	3,04	3,22	2,94	-0,29
Facultat de Veterinària		3,07	3,06	3,27	3,30	3,30	0,01
Facultat de Ciències Polítiques i de Sociologia		3,03	3,03	3,38	3,05	2,95	-0,10
Facultat de Psicologia		3,29	3,19	3,28	3,37	3,33	-0,04
Facultat de Traducció i d'interpretació		3,53	3,44	3,49	3,35	3,42	0,07
Facultat de Ciències de l'Educació		3,19	3,14	3,36	3,18	3,33	0,15
Facultat de Biociències		3,29	3,24	3,29	3,29	3,31	0,03
Facultat d'Economia i Empresa		3,08	3,03	3,15	3,15	3,18	0,02
Escola d'Enginyeria		3,23	3,09	3,25	3,23	3,14	-0,09
<b>Mitjana UAB (Graus)</b>		<b>3,19</b>	<b>3,15</b>	<b>3,26</b>	<b>3,22</b>	<b>3,21</b>	<b>-0,01</b>

### 3.2. Mòduls de màster universitari

Per al conjunt de la UAB, la valoració mitjana de les diferents preguntes de l'enquesta és de **3,25**, en una escala de 0 a 4 (0-molt desacord, 1-en desacord, 2-indiferent, 3-d'acord i 4-molt d'acord).



A la taula 5 es mostren els resultats de valoració de les preguntes, a nivell d'Universitat i de centre.



**Taula 5. Resultats de valoració de les diferents preguntes per centres. Màster universitari.**

Estudis de Màster Universitari								
Centre	Pregunta							Mitjana Centre
	1	2	3	4	5	6	7	
Facultat de Filosofia i Lletres	3,54	3,42	3,30	3,31	3,09	3,26	3,49	3,34
Facultat de Medicina	No es mostren resultats per manca de representativitat de la participació							
Facultat de Ciències	3,73	3,33	3,66	3,43	3,08	3,20	3,48	3,42
Facultat de Ciències de la Comunicació	3,27	3,13	3,17	3,19	3,04	3,28	3,16	3,18
Facultat de Dret	3,70	3,55	3,61	3,54	3,41	3,41	3,63	3,55
Facultat de Veterinària	3,32	3,41	3,51	3,33	3,24	2,88	3,44	3,30
Facultat de Ciències Polítiques i de Sociologia	3,66	3,33	3,31	3,39	2,93	2,82	3,62	3,29
Facultat de Psicologia	3,62	3,16	3,33	3,25	3,20	3,09	3,40	3,29
Facultat de Traducció i d'Interpretació	3,81	3,63	3,72	3,63	3,44	3,54	3,73	3,64
Facultat de Ciències de l'Educació	3,60	3,38	3,48	3,52	3,33	3,36	3,59	3,47
Facultat de Biociències	3,33	2,78	3,31	2,68	2,57	2,61	2,78	2,86
Facultat d'Economia i Empresa	3,36	3,12	3,49	3,07	3,07	2,87	3,13	3,16
Escola d'Enginyeria	3,70	1,74	3,70	1,78	3,04	1,63	1,75	2,48
<b>Mitjana UAB (Màster Universitari)</b>	<b>3,55</b>	<b>3,17</b>	<b>3,47</b>	<b>3,18</b>	<b>3,12</b>	<b>3,00</b>	<b>3,27</b>	<b>3,25</b>

**Preguntes:**

1. Fins ara s'ha seguit la programació de la assignatura que s'explica en la Guia Docent
2. El material del curs (presentacions en classe, enunciats de problemes o casos, guions de seminaris i pràctiques, lectures, bibliografia de consulta, etc.) està ben preparat i resulta útil
3. El sistema d'avaluació s'explica clarament a la Guia Docent de l'assignatura
4. Els continguts de les proves i d'altres treballs avaluats es corresponen amb els continguts del curs i es correspon també amb el temps que els professors van dedicar a cada tema
5. La càrrega de treball de l'estudiant està ben dimensionada
6. Amb aquesta assignatura estic aprenent coses que considero valuoses per la meva formació
7. Hi ha hagut una bona coordinació interna en el mòdul (distribució càrrega de treball, no solapament de continguts, seqüenciació temporal d'activitats, etc.)

Els dos ítems més ben valorats són:

- **3,55** - Fins ara s'ha seguit la programació del mòdul que s'explica en la Guia Docent
- **3,47** - El sistema d'avaluació s'explica clarament a la Guia Docent de l'assignatura

Els dos ítems menys ben valorats són:

- **3,00** - Amb aquesta assignatura estic aprenent coses que considero valuoses per la meva formació.
- **3,12** - La càrrega de treball de l'estudiant està ben dimensionada

**Taula 6. Resultats de comparació de la valoració mitjana d'universitat i centre. Màsters Universitaris.**

Estudis de Màster							
Centre	Mitjana Centre 2S 2019-20	Mitjana Centre 1S 2020-21	Mitjana Centre 2S 2020-21	Mitjana Centre 1S 2021-22	Mitjana Centre 2S 2021-22	Mitjana Centre 1S 2022-23	Evolució 2 darrers semestres
Facultat de Filosofia i Lletres	Al segon semestre del curs acadèmic 2019-20 no es va programar l'enquesta a causa de la pandèmia provocada per la COVID-19. Aquesta enquesta va ser substituïda per una enquesta amb un qüestionari específic per recollir les repercussions del canvi a la modalitat online de la docència i l'avaluació	3,3	3,40	3,22	3,23	3,34	0,11
Facultat de Medicina		2,57	SD	3,71	3,71	SD	SD
Facultat de Ciències		2,92	3,09	3,15	3,16	3,42	0,26
Facultat de Ciències de la Comunicació		3,47	3,37	3,12	2,99	3,18	0,19
Facultat de Dret		3,76	3,17	3,45	3,46	3,55	0,10
Facultat de Veterinària		3,32	3,24	3,25	2,91	3,30	0,39
Facultat de Ciències Polítiques i de Sociologia		3,12	3,21	3,13	3,16	3,29	0,13
Facultat de Psicologia		3,37	3,28	3,30	3,03	3,29	0,26
Facultat de Traducció i d'interpretació		3,58	3,35	3,64	3,36	3,64	0,29
Facultat de Ciències de l'Educació		3,67	2,83	3,58	3,31	3,47	0,16
Facultat de Biociències		3,32	2,89	3,03	1,82	2,86	1,04
Facultat d'Economia i Empresa		3,25	3,43	3,20	3,67	3,16	-0,51
Escola d'Enginyeria		2,82	2,54	3,12	2,73	2,48	-0,26
<b>Mitjana UAB (Màster)</b>			<b>3,33</b>	<b>3,15</b>	<b>3,30</b>	<b>3,12</b>	<b>3,25</b>

## 4. ANNEX 1: Qüestionari de l'enquesta

### ENQUESTA D'ASSIGNATURA. TITULACIONS DE GRAU.

Aquesta ha estat la primera vegada que m'he matriculat d'aquesta assignatura.	SI <input type="checkbox"/>	NO <input type="checkbox"/>				NC <input type="checkbox"/>
La meva assistència a les activitats presencials d'aquesta assignatura ha estat :	<25% <input type="checkbox"/>	25-50% <input type="checkbox"/>	51-75% <input type="checkbox"/>	>75% <input type="checkbox"/>		NC <input type="checkbox"/>
En mitjana, el nombre d'hores setmanals que he dedicat a aquesta assignatura, fora de les hores presencials, ha estat:	<2 <input type="checkbox"/>	2-4 <input type="checkbox"/>	5-7 <input type="checkbox"/>	8-10 <input type="checkbox"/>	>10 <input type="checkbox"/>	NC <input type="checkbox"/>

	Molt en desacord	En desacord	Indiferent	D'acord	Molt d'acord	No contesta
Fins ara s'ha seguit la programació de la assignatura que s'explica en la Guia Docent.	<input type="checkbox"/>	<input type="checkbox"/>	<input type="checkbox"/>	<input type="checkbox"/>	<input type="checkbox"/>	<input type="checkbox"/>
El material del curs (presentacions en classe, enunciats de problemes o casos, guions de seminaris i pràctiques, lectures, bibliografia de consulta, etc.) està ben preparat i resulta útil	<input type="checkbox"/>	<input type="checkbox"/>	<input type="checkbox"/>	<input type="checkbox"/>	<input type="checkbox"/>	<input type="checkbox"/>
El sistema d'avaluació s'explica clarament a la Guia Docent de l'assignatura	<input type="checkbox"/>	<input type="checkbox"/>	<input type="checkbox"/>	<input type="checkbox"/>	<input type="checkbox"/>	<input type="checkbox"/>
Els continguts de les proves i d'altres treballs avaluats es corresponen amb els continguts del curs i es correspon també amb el temps que els professors van dedicar a cada tema	<input type="checkbox"/>	<input type="checkbox"/>	<input type="checkbox"/>	<input type="checkbox"/>	<input type="checkbox"/>	<input type="checkbox"/>
La càrrega de treball de l'estudiant està ben dimensionada	<input type="checkbox"/>	<input type="checkbox"/>	<input type="checkbox"/>	<input type="checkbox"/>	<input type="checkbox"/>	<input type="checkbox"/>
Amb aquesta assignatura estic aprenent coses que considero valuoses per la meva formació	<input type="checkbox"/>	<input type="checkbox"/>	<input type="checkbox"/>	<input type="checkbox"/>	<input type="checkbox"/>	<input type="checkbox"/>
Indica quins són, al teu parer, els punts forts i els punts febles d'aquesta assignatura:						

**ENQUESTA DE MÒDUL. TITULACIONS DE MÀSTER UNIVERSITARI.**

1. La meua assistència a les activitats presencials d'aquest mòdul ha estat:	<25% <input type="checkbox"/>	25-50% <input type="checkbox"/>	51-75% <input type="checkbox"/>	>75% <input type="checkbox"/>		NC <input type="checkbox"/>
2. En mitjana, el nombre d'hores setmanals que he dedicat a aquest mòdul, fora de les hores presencials, ha estat:	<2 <input type="checkbox"/>	2-4 <input type="checkbox"/>	5-7 <input type="checkbox"/>	8-10 <input type="checkbox"/>	>10 <input type="checkbox"/>	NC <input type="checkbox"/>

	Molt en desacord	En desacord	Indiferent	D'acord	Molt d'acord	No contesta
3. Fins ara s'ha seguit la programació del mòdul que s'explica en la Guia Docent.	<input type="checkbox"/>	<input type="checkbox"/>	<input type="checkbox"/>	<input type="checkbox"/>	<input type="checkbox"/>	<input type="checkbox"/>
4. El material del curs (presentacions en classe, enunciats de problemes o casos, guions de seminaris i pràctiques, lectures, bibliografia de consulta, etc.) està ben preparat i resulta útil	<input type="checkbox"/>	<input type="checkbox"/>	<input type="checkbox"/>	<input type="checkbox"/>	<input type="checkbox"/>	<input type="checkbox"/>
5. El sistema d'avaluació s'explica clarament a la Guia Docent del mòdul	<input type="checkbox"/>	<input type="checkbox"/>	<input type="checkbox"/>	<input type="checkbox"/>	<input type="checkbox"/>	<input type="checkbox"/>
6. Els continguts de les proves i d'altres treballs avaluats es corresponen amb els continguts del curs i es correspon també amb el temps que els professors van dedicar a cada tema	<input type="checkbox"/>	<input type="checkbox"/>	<input type="checkbox"/>	<input type="checkbox"/>	<input type="checkbox"/>	<input type="checkbox"/>
7. La càrrega de treball de l'estudiant està ben dimensionada	<input type="checkbox"/>	<input type="checkbox"/>	<input type="checkbox"/>	<input type="checkbox"/>	<input type="checkbox"/>	<input type="checkbox"/>
8. Amb aquest mòdul estic aprenent coses que considero valuoses per la meua formació	<input type="checkbox"/>	<input type="checkbox"/>	<input type="checkbox"/>	<input type="checkbox"/>	<input type="checkbox"/>	<input type="checkbox"/>
9. Hi ha hagut una bona coordinació interna en el mòdul (distribució càrrega de treball, no solapament de continguts, seqüenciació temporal d'activitats, etc.)	<input type="checkbox"/>	<input type="checkbox"/>	<input type="checkbox"/>	<input type="checkbox"/>	<input type="checkbox"/>	<input type="checkbox"/>

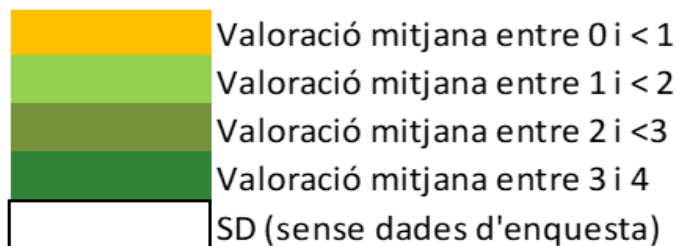
Indica quins són, al teu parer, els punts forts i els punts febles d'aquest mòdul:

## 5. ANNEX 2: Resultats de l'enquesta globals UAB i per centre

### Nota metodològica:

- Quan una assignatura/mòdul es programa en més d'una titulació, les dades d'aquesta assignatura/mòdul s'imputa a cadascuna de les titulacions.
- Tanmateix, quan es presenten els resultats agregats per centre, les dades d'aquestes assignatures/mòduls només es comptabilitzen una única vegada.
- Per aquesta raó, els qüestionaris potencials i finalitzats globals UAB no corresponen a la suma dels de centres.

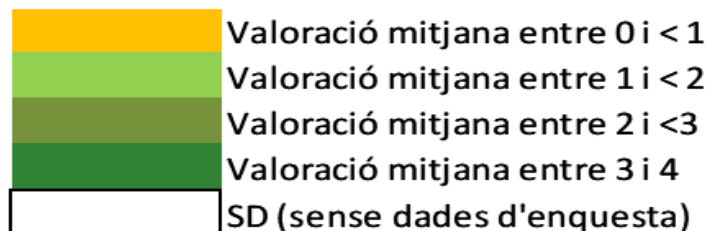
## 5.1. Graus



Valoracions Mitjanes dels Centres de la UAB	Qüestionaris Potencials	Qüestionaris finalitzats	Participació
Facultat de Filosofia i Lletres	17.329	4.976	28,71%
Facultat de Medicina	7.136	1.341	18,79%
Facultat de Ciències	8.481	3.269	38,54%
Facultat de Ciències de la Comunicació	6.472	2.316	35,78%
Facultat de Dret	9.423	2.717	28,83%
Facultat de Veterinària	3.305	659	19,94%
Facultat de Ciències Polítiques i de Sociologia	2.784	430	15,45%
Facultat de Psicologia	7.067	1.600	22,64%
Facultat de Traducció i d'Interpretació	4.872	2.079	42,67%
Facultat de Ciències de l'Educació	6.621	2.636	39,81%
Facultat de Biociències	8.323	2.709	32,55%
Facultat d'Economia i Empresa	13.977	3.748	26,82%
Escola d'Enginyeria	10.360	3.561	34,37%
<b>Valoració mitjana UAB (Graus)</b>	<b>106.150</b>	<b>32.041</b>	<b>30,18%</b>

Preguntes de seguiment		Preguntes de valoració						
1. Aquesta ha estat la primera vegada que m'he matriculat d'aquesta assignatura		Fins ara s'ha seguit la programació de l'assignatura que s'explica en la Guia Docent El material del curs (presentacions en classe, enunciats de problemes o casos, guions de seminaris i pràctiques, lectures, bibliografia de consulta, etc.) està ben preparat i resulta útil El sistema d'avaluació s'explica clarament a la Guia Docent de l'assignatura Els continguts de les proves i d'altres activitats d'avaluació es corresponen amb els continguts del curs i també amb el temps que el professorat va dedicar a cada tema La càrrega de treball de l'estudiant està ben dimensionada Amb aquesta assignatura estic aprenent coses que considero valuoses per a la meua formació MITJANA CENTRE						
Sí	No	Escala valorativa de 0 a 4						
		0 Totalment en desacord 1 Bastant en desacord 2 Indiferent 3 Bastant d'acord 4 Totalment d'acord						
94,27%	5,73%	3,54	3,25	3,53	3,40	3,24	3,20	3,36
96,94%	3,06%	3,61	3,14	3,54	3,28	2,81	3,06	3,24
95,16%	4,84%	3,51	2,87	3,45	3,05	2,89	3,06	3,14
97,88%	2,12%	3,41	2,94	3,37	3,13	2,90	2,82	3,09
96,99%	3,01%	3,29	2,69	3,11	2,93	2,93	2,68	2,94
95,71%	4,29%	3,62	3,20	3,64	3,26	3,03	3,08	3,30
98,35%	1,65%	3,48	2,42	2,84	2,95	3,10	2,91	2,95
96,70%	3,30%	3,55	3,16	3,54	3,31	3,10	3,32	3,33
91,04%	8,96%	3,59	3,30	3,58	3,49	3,31	3,25	3,42
98,91%	1,09%	3,59	3,19	3,52	3,36	3,04	3,29	3,33
98,21%	1,79%	3,63	3,18	3,61	3,22	3,01	3,23	3,31
92,46%	7,54%	3,43	2,97	3,44	3,18	3,07	2,97	3,18
93,63%	6,37%	3,47	2,91	3,43	3,14	2,89	3,00	3,14
<b>95,86%</b>	<b>4,14%</b>	<b>3,52</b>	<b>3,02</b>	<b>3,43</b>	<b>3,21</b>	<b>3,03</b>	<b>3,07</b>	<b>3,21</b>

## 5.1.1. Màsters Universitaris



Valoracions Mitjanes dels Centres de la UAB	Qüestionaris Potencials	Qüestionaris finalitzats	Participació
Facultat de Filosofia i Lletres	1.016	455	44,78%
Facultat de Medicina	123	0	0,00%
Facultat de Ciències	643	205	31,88%
Facultat de Ciències de la Comunicació	314	194	61,78%
Facultat de Dret	451	169	37,47%
Facultat de Veterinària	93	64	68,82%
Facultat de Ciències Polítiques i de Sociologia	446	98	21,97%
Facultat de Psicologia	897	198	22,07%
Facultat de Traducció i d'Interpretació	443	209	47,18%
Facultat de Ciències de l'Educació	460	209	45,43%
Facultat de Biociències	826	97	11,74%
Facultat d'Economia i Empresa	181	105	58,01%
Escola d'Enginyeria	393	19	4,83%
<b>Valoració mitjana UAB (Màster universitari)</b>	<b>6.286</b>	<b>2.022</b>	<b>32,17%</b>

Preguntes de valoració								
Fins ara s'ha seguit la programació del mòdul que s'explica en la Guia Docent	El material del curs (presentacions en classe, enunciats de problemes o casos, guions de seminaris i pràctiques, lectures, bibliografia de consulta, etc.) està ben preparat i resulta útil	El sistema d'avaluació s'explica clarament a la Guia Docent del mòdul	Els continguts de les proves i d'altres activitats d'avaluació es corresponen amb els continguts del curs i també amb el temps que el professorat va dedicar a cada tema	La càrrega de treball de l'estudiant està ben dimensionada	Amb aquest mòdul estic aprenent coses que considero valuoses per a la meua formació	Hi ha hagut una bona coordinació interna en el mòdul (distribució càrrega de treball, no solapament de continguts, seqüenciació temporal d'activitats, etc.)	MITJANA CENTRE	
Escala valorativa de 0 a 4								
0 Totalment en desacord								
1 Bastant en desacord								
2 Indiferent								
3 Bastant d'acord								
4 Totalment d'acord								
3,54	3,42	3,30	3,31	3,09	3,26	3,49	3,34	
SD								
3,73	3,33	3,66	3,43	3,08	3,20	3,48	3,42	
3,27	3,13	3,17	3,19	3,04	3,28	3,16	3,18	
3,70	3,55	3,61	3,54	3,41	3,41	3,63	3,55	
3,32	3,41	3,51	3,33	3,24	2,88	3,44	3,30	
3,66	3,33	3,31	3,39	2,93	2,82	3,62	3,29	
3,62	3,16	3,33	3,25	3,20	3,09	3,40	3,29	
3,81	3,63	3,72	3,63	3,44	3,54	3,73	3,64	
3,60	3,38	3,48	3,52	3,33	3,36	3,59	3,47	
3,33	2,78	3,31	2,68	2,57	2,61	2,78	2,86	
3,36	3,12	3,49	3,07	3,07	2,87	3,13	3,16	
3,70	1,74	3,70	1,78	3,04	1,63	1,75	2,48	
<b>3,55</b>	<b>3,17</b>	<b>3,47</b>	<b>3,18</b>	<b>3,12</b>	<b>3,00</b>	<b>3,27</b>	<b>3,25</b>	

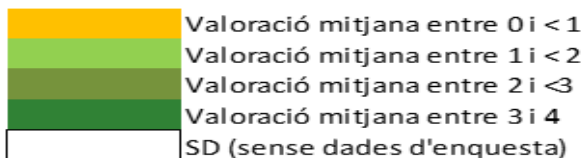
## **6. ANNEX 3: Resultats de l'enquesta per centre i titulació**

### **Nota metodològica:**

- **Quan una assignatura/mòdul es programa en més d'una titulació, les dades d'aquesta assignatura/mòdul s'imputa a cadascuna de les titulacions.**
- **Tanmateix, quan es presenten els resultats agregats per centre, les dades d'aquestes assignatures/mòduls només es comptabilitzen una única vegada.**
- **Per aquesta raó, els qüestionaris potencials i finalitzats de centre no corresponen a la suma dels de titulacions.**

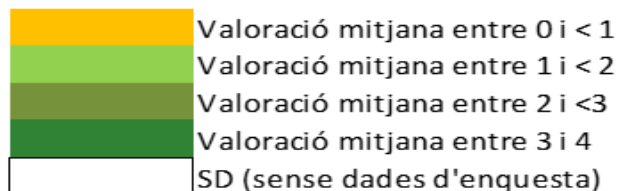


## 6.1. Facultat de Filosofia i Lletres



Facultat de Filosofia i Lletres	Qüestionaris Potencials	Qüestionaris Finalitzats	Participació
<b>Estudis de Grau</b>			
Antropologia Social i Cultural	914	333	36,43%
Arqueologia	894	194	21,70%
Ciència, Tecnologia i Humanitats	306	149	48,69%
Ciències de l'Antiguitat	777	281	36,16%
Estudis Anglesos	1.914	664	34,69%
Estudis Clàssics	39	12	30,77%
Estudis d'Anglès i Català	152	51	33,55%
Estudis d'Anglès i de Clàssiques	78	19	24,36%
Estudis d'Anglès i de Francès	20	9	45,00%
Estudis d'Anglès i Espanyol	408	120	29,41%
Estudis d'Anglès i Francès	58	18	31,03%
Estudis de Català i Espanyol	434	157	36,18%
Estudis Francesos	191	86	45,03%
Estudis Socioculturals de Gènere	840	148	17,62%
Filologia Catalana: Estudis de Literatura i Lingüística	687	312	45,41%
Filologia i Cultura Franceses	14	0	0,00%
Filosofia	1.119	211	18,86%
Geografia i Ordenació del Territori	35	2	5,71%
Geografia, Medi Ambient i Planificació Territorial	951	373	39,22%
Història	2.448	427	17,44%
Història de l'Art	1.396	340	24,36%
Història, Política i Economia Contemporànies	608	203	33,39%
Humanitats	807	251	31,10%
Llengua i Literatura Catalanes	59	39	66,10%
Llengua i Literatura Espanyoles	1.195	340	28,45%
Musicologia	985	237	24,06%
<b>Valoració mitjana Centre (Graus)</b>	<b>17.329</b>	<b>4.976</b>	<b>28,71%</b>
<b>Valoració mitjana UAB (Graus)</b>	<b>106.150</b>	<b>32.041</b>	<b>30,18%</b>

1a matrícula		Preguntes de valoració						
1. Aquesta ha estat la primera vegada que m'he matriculat d'aquesta assignatura		Escala valorativa de 0 a 4 0 Totalment en desacord 1 Bastant en desacord 2 Indiferent 3 Bastant d'acord 4 Totalment d'acord						
Sí	No	MITJANA TITULACIÓ						
99,39%	0,61%	3,45	3,22	3,37	3,36	3,28	3,30	<b>3,33</b>
94,82%	5,18%	3,58	3,13	3,48	3,39	3,14	3,23	<b>3,33</b>
96,60%	3,40%	3,46	3,29	3,62	3,53	3,49	3,13	<b>3,42</b>
94,60%	5,40%	3,49	3,28	3,55	3,36	3,11	3,26	<b>3,34</b>
91,99%	8,01%	3,61	3,28	3,60	3,42	3,25	3,30	<b>3,41</b>
90,91%	9,09%	3,50	3,33	3,58	3,42	3,00	3,25	<b>3,35</b>
88,24%	11,76%	3,69	3,53	3,65	3,54	3,10	3,53	<b>3,51</b>
94,74%	5,26%	3,79	3,16	3,74	3,32	3,00	2,79	<b>3,30</b>
55,56%	44,44%	3,56	3,33	3,44	3,33	3,44	3,00	<b>3,35</b>
98,33%	1,67%	3,50	3,03	3,53	3,29	2,79	2,82	<b>3,16</b>
100,00%	0,00%	3,67	3,22	3,56	3,56	3,17	3,17	<b>3,39</b>
98,08%	1,92%	3,46	3,13	3,56	3,35	3,14	3,06	<b>3,29</b>
92,94%	7,06%	3,24	3,12	3,10	3,13	3,20	3,32	<b>3,19</b>
100,00%	0,00%	3,56	3,21	3,57	3,43	3,38	3,35	<b>3,42</b>
96,78%	3,22%	3,61	3,27	3,65	3,47	3,45	3,31	<b>3,46</b>
SD		SD						
94,23%	5,77%	3,60	3,33	3,63	3,58	3,44	3,25	<b>3,47</b>
100,00%	0,00%	No es mostren els resultats per manca de representativitat de la participació						
97,28%	2,72%	3,50	2,94	3,34	3,11	2,95	3,04	<b>3,15</b>
94,82%	5,18%	3,44	3,16	3,47	3,29	3,25	3,22	<b>3,31</b>
95,55%	4,45%	3,46	3,15	3,48	3,40	3,16	3,25	<b>3,32</b>
98,01%	1,99%	3,56	3,16	3,54	3,45	3,21	3,14	<b>3,34</b>
94,35%	5,65%	3,49	3,25	3,45	3,39	3,25	3,22	<b>3,34</b>
100,00%	0,00%	3,54	3,38	3,38	3,21	3,41	2,92	<b>3,31</b>
93,81%	6,19%	3,58	3,25	3,64	3,39	3,27	3,26	<b>3,40</b>
95,74%	4,26%	3,27	3,02	3,25	3,19	3,13	3,01	<b>3,15</b>
<b>94,27%</b>	<b>5,73%</b>	<b>3,54</b>	<b>3,25</b>	<b>3,53</b>	<b>3,40</b>	<b>3,24</b>	<b>3,20</b>	<b>3,36</b>
<b>95,86%</b>	<b>4,14%</b>	<b>3,52</b>	<b>3,02</b>	<b>3,43</b>	<b>3,21</b>	<b>3,03</b>	<b>3,07</b>	<b>3,21</b>

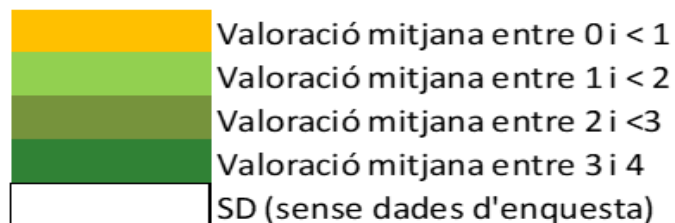


Facultat de Filosofia i Lletres	Qüestionaris Potencials	Qüestionaris Finalitzats	Participació
<b>Estudis de Màster universitari</b>			
Anàlisi i Gestió del Patrimoni Artístic	68	1	1,47%
Antropologia: Recerca Avançada i Intervenció Social	33	12	36,36%
Arqueologia Prehistòrica	66	0	0,00%
Estudis Anglesos Avançats / Advanced English Studies	71	45	63,38%
Estudis Avançats de Llengua i Literatura Catalanes	12	4	33,33%
Estudis Teatral	59	36	61,02%
Estudis Territorials i Planejament	87	35	40,23%
Filosofia Aplicada	45	2	4,44%
Francès Llengua Estrangera i Diversitat Lingüística	30	20	66,67%
Geoinformació	110	96	87,27%
Història Contemporània	75	24	32,00%
Humanitats i Patrimoni Digitals	110	80	72,73%
Literatura Comparada: Estudis Literaris i Culturals	62	24	38,71%
Llengua Espanyola, Literatura Hispànica i Espanyol com a Llengua Estrangera	129	67	51,94%
Musicologia, Educació Musical i Interpretació de la Música Antiga.	59	9	15,25%
<b>Valoració mitjana Centre (Màster universitari)</b>	<b>1.016</b>	<b>455</b>	<b>44,78%</b>
<b>Valoració mitjana UAB (Màster universitari)</b>	<b>6.286</b>	<b>2.022</b>	<b>32,17%</b>

Preguntes de valoració							
Finis ara s'ha seguit la programació de l'assignatura/mòdul que s'explica en la Guia Docent							
El material del curs (presentacions en classe, enunciats de problemes o casos, guions de seminaris i practiques, lectures, bibliografia de consulta, etc.) està ben preparat i resulta útil							
El sistema d'avaluació s'explica clarament a la Guia Docent de l'assignatura/mòdul							
Els continguts de les proves i d'altres activitats d'avaluació es corresponen amb els continguts del curs i també amb el temps que el professorat va dedicar a cada tema							
La càrrega de treball de l'estudiant està ben dimensionada							
Amb aquesta assignatura/mòdul estic aprenent coses que considero valuoses per a la meua formació							
Hi ha hagut una bona coordinació interna en el mòdul (distribució càrrega de treball, no solapament de continguts, seqüenciació temporal d'activitats, etc.)							
MITJANA TITULACIÓ							
Escala valorativa de 0 a 4							
0 Totalment en desacord							
1 Bastant en desacord							
2 Indiferent							
3 Bastant d'acord							
4 Totalment d'acord							

No es mostren els resultats per manca de representativitat de la participació							
3,67	3,08	3,25	3,08	2,75	2,92	3,42	3,17
SD							
3,78	3,58	3,73	3,67	3,51	3,47	3,53	3,61
No es mostren els resultats per manca de representativitat de la participació							
3,31	3,36	3,00	3,31	3,39	3,17	3,42	3,28
3,71	3,46	3,63	3,66	3,34	2,97	3,40	3,45
No es mostren els resultats per manca de representativitat de la participació							
3,05	3,25	3,30	3,20	3,30	3,55	3,58	3,32
3,42	3,18	3,20	3,21	3,30	3,11	3,38	3,26
3,79	3,50	3,52	3,54	3,50	3,54	3,88	3,61
3,18	2,95	3,01	2,90	2,70	2,63	2,92	2,90
3,75	3,75	3,83	3,92	3,79	3,83	3,92	3,83
3,72	3,45	3,62	3,52	3,38	3,45	3,39	3,50
3,89	3,78	3,67	3,78	3,56	3,78	3,78	3,75
<b>3,54</b>	<b>3,42</b>	<b>3,30</b>	<b>3,31</b>	<b>3,09</b>	<b>3,26</b>	<b>3,49</b>	<b>3,34</b>
<b>3,55</b>	<b>3,17</b>	<b>3,47</b>	<b>3,18</b>	<b>3,12</b>	<b>3,00</b>	<b>3,27</b>	<b>3,25</b>

## 6.2. Facultat de Medicina



Facultat de Medicina	Qüestionaris Potencials	Qüestionaris finalitzats	Participació
<b>Estudis de Grau</b>			
Fisioteràpia	1.030	200	19,42%
Infermeria	1.936	526	27,17%
Medicina	4.170	615	14,75%
<b>Valoració Mitjana Centre (Graus)</b>	<b>7.136</b>	<b>1.341</b>	<b>18,79%</b>
<b>Valoració mitjana UAB (Graus)</b>	<b>106.150</b>	<b>32.041</b>	<b>30,18%</b>

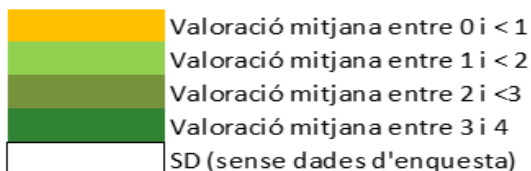
<b>Estudis de Màster universitari</b>			
Farmacologia	72	0	0,00%
Investigació Clínica Aplicada en Ciències de la Salut	51	0	0,00%
<b>Valoració Mitjana Centre (Màster universitari)</b>	<b>123</b>	<b>0</b>	<b>0,00%</b>
<b>Valoració Mitjana UAB (Màster universitari)</b>	<b>6.286</b>	<b>2.022</b>	<b>32,17%</b>

1a matrícula		Preguntes de valoració						
1. Aquesta ha estat la primera vegada que m'he matriculat d'aquesta assignatura		Fins ara s'ha seguit la programació de l'assignatura/mòdul que s'explica en la Guia Docent						
		El material del curs (presentacions en classe, enunciats de problemes o casos, guions de seminaris i pràctiques, lectures, bibliografia de consulta, etc.) està ben preparat i resulta útil						
SÍ		El sistema d'avaluació s'explica clarament a la Guia Docent de l'assignatura/mòdul						
		Els continguts de les proves i d'altres activitats d'avaluació es corresponen amb els continguts del curs i també amb el temps que el professorat va dedicar a cada tema						
NO		La càrrega de treball de l'estudiant està ben dimensionada						
		Amb aquesta assignatura/mòdul estic aprenent coses que considero valuoses per a la meua formació						
		Hi ha hagut una bona coordinació interna en el mòdul (distribució càrrega de treball, no solapament de continguts, seqüenciació temporal d'activitats, etc.)						
		MITJANA TITULACIÓ						
		Escala valorativa de 0 a 4						
		0 Totalment en desacord						
		1 Bastant en desacord						
		2 Indiferent						
		3 Bastant d'acord						
		4 Totalment d'acord						

98,99%	1,01%	3,55	3,08	3,39	3,22	2,74	2,99	3,16
99,42%	0,58%	3,61	3,23	3,68	3,38	2,89	3,11	3,32
92,40%	7,60%	3,66	3,12	3,56	3,22	2,80	3,07	3,24
<b>96,94%</b>	<b>3,06%</b>	<b>3,61</b>	<b>3,14</b>	<b>3,54</b>	<b>3,28</b>	<b>2,81</b>	<b>3,06</b>	<b>3,24</b>
<b>95,86%</b>	<b>4,14%</b>	<b>3,52</b>	<b>3,02</b>	<b>3,43</b>	<b>3,21</b>	<b>3,03</b>	<b>3,07</b>	<b>3,21</b>

SD								
SD								
<b>SD</b>								
<b>3,55</b>	<b>3,17</b>	<b>3,47</b>	<b>3,18</b>	<b>3,12</b>	<b>3,00</b>	<b>3,27</b>	<b>3,25</b>	

### 6.3. Facultat de Ciències



Facultat de Ciències	Qüestionaris Potencials	Qüestionaris Finalitzats	Participació
<b>Estudis de Grau</b>			
Ciències	123	79	64,23%
Ciències Ambientals	1.357	502	36,99%
Estadística Aplicada	786	298	37,91%
Física	951	444	46,69%
Física i Matemàtiques	111	70	63,06%
Física i Química	336	173	51,49%
Geologia	689	216	31,35%
Matemàtica Computacional i Anàlisi de Dades	747	388	51,94%
Matemàtiques	923	347	37,59%
Nanociència i Nanotecnologia	1.062	328	30,89%
Química	1.396	424	30,37%
<b>Valoració mitjana Centre (Graus)</b>	<b>8.481</b>	<b>3.269</b>	<b>38,54%</b>
<b>Valoració mitjana UAB (Graus)</b>	<b>106.150</b>	<b>32.041</b>	<b>30,18%</b>

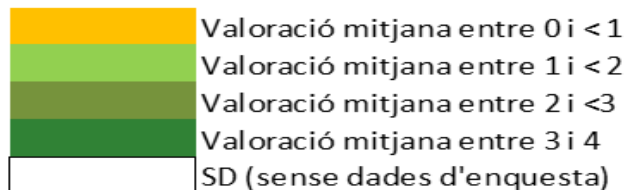
<b>Estudis de Màster universitari</b>			
Erasmus Mundus en Matemàtiques Interdisciplinàries	12	0	0,00%
Estudis Interdisciplinaris en Sostenibilitat Ambiental, Econòmica i Social	163	43	26,38%
Física d'Altes Energies, Astrofísica i Cosmologia / High Energy Physics, Astrophysics and Cosmology	42	5	11,90%
Història de la Ciència: Ciència, Història i Societat	26	9	34,62%
Modelització per a la Ciència i la Enginyeria / Modelling for Science and Engineering	208	15	7,21%
Nanociència i Nanotecnologia Avançades/ Advanced Nanoscience and Nanotechnology	33	18	54,55%
Paleobiologia i Registre Fòssil / Paleobiology and Fossil Record	24	8	33,33%
Química Industrial i Introducció a la Recerca Química	135	107	79,26%
<b>Valoració mitjana Centre (Màster universitari)</b>	<b>643</b>	<b>205</b>	<b>31,88%</b>
<b>Valoració mitjana UAB (Màster universitari)</b>	<b>6.286</b>	<b>2.022</b>	<b>32,17%</b>

1a matrícula		Preguntes de valoració						
1. Aquesta ha estat la primera vegada que m'he matriculat d'aquesta assignatura	Sí	<p>Fins ara s'ha seguit la programació de l'assignatura/mòdul que s'explica en la Guia Docent</p> <p>El material del curs (presentacions en classe, enunciats de problemes o casos, guions de seminaris i pràctiques, lectures, bibliografia de consulta, etc.) està ben preparat i resulta útil</p> <p>El sistema d'avaluació s'explica clarament a la Guia Docent de l'assignatura/mòdul</p> <p>Els continguts de les proves i d'altres activitats d'avaluació es corresponen amb els continguts del curs i també amb el temps que el professorat va dedicar a cada tema</p> <p>La càrrega de treball de l'estudiant està ben dimensionada</p> <p>Amb aquesta assignatura/mòdul estic aprenent coses que considero valuosos per a la meua formació</p> <p>Hi ha hagut una bona coordinació interna en el mòdul (distribució càrrega de treball, no solament de continguts, seqüenciació temporal d'activitats, etc.)</p> <p style="text-align: center;">MITJANA TITULACIÓ</p>						
	No							
<p>Escales valoratives de 0 a 4</p> <p>0 Totalment en desacord</p> <p>1 Bastant en desacord</p> <p>2 Indiferent</p> <p>3 Bastant d'acord</p> <p>4 Totalment d'acord</p>								

98,70%	1,30%	3,81	3,37	3,50	3,47	3,29	3,06	3,42
96,98%	3,02%	3,33	2,86	3,31	3,07	2,80	2,85	3,04
94,30%	5,70%	3,32	2,73	3,29	3,02	2,85	3,03	3,04
96,11%	3,89%	3,58	2,85	3,55	2,96	2,87	3,22	3,17
100,00%	0,00%	3,40	2,47	3,47	2,74	2,70	3,13	2,99
96,53%	3,47%	3,56	2,66	3,48	2,77	2,66	3,13	3,04
92,99%	7,01%	3,43	2,69	3,21	2,93	2,92	3,18	3,06
95,81%	4,19%	3,45	2,77	3,37	3,05	2,83	2,81	3,05
92,75%	7,25%	3,57	3,15	3,62	3,17	3,12	3,28	3,32
94,77%	5,23%	3,62	3,00	3,55	3,19	2,77	3,03	3,19
87,83%	12,17%	3,57	3,02	3,62	3,15	2,97	2,97	3,22
<b>95,16%</b>	<b>4,84%</b>	<b>3,51</b>	<b>2,87</b>	<b>3,45</b>	<b>3,05</b>	<b>2,89</b>	<b>3,06</b>	<b>3,14</b>
<b>95,86%</b>	<b>4,14%</b>	<b>3,52</b>	<b>3,02</b>	<b>3,43</b>	<b>3,21</b>	<b>3,03</b>	<b>3,07</b>	<b>3,21</b>

SD								
3,49	3,44	3,58	3,37	3,07	3,05	3,23	3,32	
3,80	3,60	4,00	4,00	4,00	4,00	3,80	3,89	
4,00	3,56	4,00	3,78	3,00	3,67	4,00	3,71	
No es mostren els resultats per manca de representativitat de la participació								
3,67	3,17	3,06	2,94	3,00	2,78	3,17	3,11	
3,88	3,50	3,71	3,38	3,25	3,00	3,88	3,51	
3,50	3,13	3,45	3,04	2,35	2,64	3,18	3,04	
<b>3,73</b>	<b>3,33</b>	<b>3,66</b>	<b>3,43</b>	<b>3,08</b>	<b>3,20</b>	<b>3,48</b>	<b>3,42</b>	
<b>3,55</b>	<b>3,17</b>	<b>3,47</b>	<b>3,18</b>	<b>3,12</b>	<b>3,00</b>	<b>3,27</b>	<b>3,25</b>	

## 6.4. Facultat de Ciències de la Comunicació



Facultat de Ciències de la Comunicació	Qüestionaris Potencials	Qüestionaris Finalitzats	Participació
<b>Estudis de Grau</b>			
Comunicació Audiovisual	1.070	428	40,00%
Comunicació de les Organitzacions	864	297	34,38%
Comunicació Interactiva	905	337	37,24%
Periodisme	2.488	713	28,66%
Publicitat i Relacions Públiques	1.145	541	47,25%
<b>Valoració mitjana Centre (Graus)</b>	<b>6.472</b>	<b>2.316</b>	<b>35,78%</b>
<b>Valoració mitjana UAB (Graus)</b>	<b>106.150</b>	<b>32.041</b>	<b>30,18%</b>

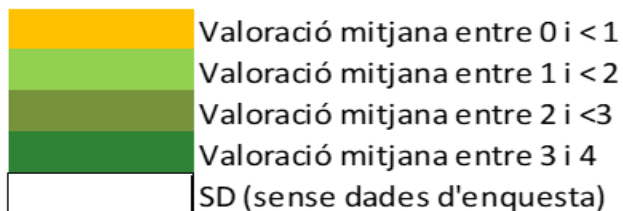
<b>Estudis de Màster universitari</b>			
Continguts de Comunicació Audiovisual i Publicitat	86	74	86,05%
Mitjans, Comunicació i Cultura	32	10	31,25%
Periodisme i Innovació en Continguts Digitals	64	31	48,44%
Planificació Estratègica en Publicitat i Relacions Públiques	132	79	59,85%
<b>Valoració mitjana Centre (Màster universitari)</b>	<b>314</b>	<b>194</b>	<b>61,78%</b>
<b>Valoració mitjana UAB (Màster universitari)</b>	<b>6.286</b>	<b>2.022</b>	<b>32,17%</b>

1a matrícula		Preguntes de valoració							
Sí	No	<p>1. Aquesta ha estat la primera vegada que m'he matriculat d'aquesta assignatura</p> <p>Fins ara s'ha seguit la programació de l'assignatura/mòdul que s'explica en la Guia Docent</p> <p>El material del curs (presentacions en classe, enunciats de problemes o casos, guions de seminaris i pràctiques, lectures, bibliografia de consulta, etc.) està ben preparat i resulta útil</p> <p>El sistema d'avaluació s'explica clarament a la Guia Docent de l'assignatura/mòdul</p> <p>Els continguts de les proves i d'altres activitats d'avaluació es corresponen amb els continguts del curs i també amb el temps que el professorat va dedicar a cada tema</p> <p>La càrrega de treball de l'estudiant està ben dimensionada</p> <p>Amb aquesta assignatura/mòdul estic aprenent coses que considero valuoses per a la meua formació</p> <p>Hi ha hagut una bona coordinació interna en el mòdul (distribució càrrega de treball, no solapament de continguts, seqüenciació temporal d'activitats, etc.)</p> <p>MITJANA TITULACIÓ</p>							
		<p>Escala valorativa de 0 a 4</p> <p>0 Totalment en desacord</p> <p>1 Bastant en desacord</p> <p>2 Indiferent</p> <p>3 Bastant d'acord</p> <p>4 Totalment d'acord</p>							

97,88%	2,12%	3,38	2,85	3,31	3,12	2,63	2,73	3,00
98,65%	1,35%	3,40	2,95	3,40	3,07	3,11	2,76	3,12
96,43%	3,57%	3,31	3,02	3,31	3,10	2,95	2,81	3,08
97,57%	2,43%	3,49	3,01	3,39	3,17	2,96	2,90	3,15
98,88%	1,12%	3,48	2,84	3,41	3,18	2,84	2,91	3,11
<b>97,88%</b>	<b>2,12%</b>	<b>3,41</b>	<b>2,94</b>	<b>3,37</b>	<b>3,13</b>	<b>2,90</b>	<b>2,82</b>	<b>3,09</b>
<b>95,86%</b>	<b>4,14%</b>	<b>3,52</b>	<b>3,02</b>	<b>3,43</b>	<b>3,21</b>	<b>3,03</b>	<b>3,07</b>	<b>3,21</b>

3,62	3,57	3,76	3,66	3,58	3,59	3,49	3,61
2,60	2,30	2,30	2,60	2,40	3,30	2,80	2,61
3,52	3,45	3,52	3,29	3,13	3,19	3,16	3,32
3,36	3,21	3,12	3,19	3,05	3,03	3,19	3,16
<b>3,27</b>	<b>3,13</b>	<b>3,17</b>	<b>3,19</b>	<b>3,04</b>	<b>3,28</b>	<b>3,16</b>	<b>3,18</b>
<b>3,55</b>	<b>3,17</b>	<b>3,47</b>	<b>3,18</b>	<b>3,12</b>	<b>3,00</b>	<b>3,27</b>	<b>3,25</b>

## 6.5. Facultat de Dret



Facultat de Dret	Qüestionaris Potencials	Qüestionaris Finalitzats	Participació
<b>Estudis de Grau</b>			
Ciència Política i Gestió Pública i Dret	21	5	23,81%
Criminologia	1.355	830	61,25%
Criminologia i Dret	390	178	45,64%
Dret	4.575	1.066	23,30%
Dret i Relacions Laborals	810	343	42,35%
Relacions Laborals	2.272	295	12,98%
<b>Valoració mitjana Centre (Graus)</b>	<b>9.423</b>	<b>2.717</b>	<b>28,83%</b>
<b>Valoració mitjana UAB (Graus)</b>	<b>106.150</b>	<b>32.041</b>	<b>30,18%</b>

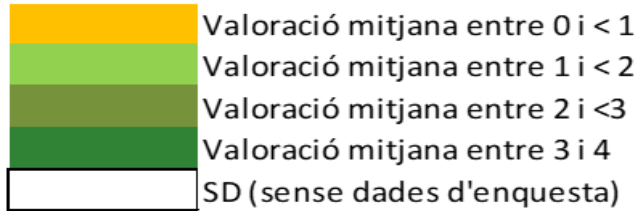
<b>Estudis de Màster universitari</b>			
Advocacia	236	33	13,98%
Dret Empresarial	56	33	58,93%
Drets Sociolaborals	74	62	83,78%
Integració Europea	85	41	48,24%
<b>Valoració mitjana Centre (Màster universitari)</b>	<b>451</b>	<b>169</b>	<b>37,47%</b>
<b>Valoració mitjana UAB (Màster universitari)</b>	<b>6.286</b>	<b>2.022</b>	<b>32,17%</b>

1a matrícula		Preguntes de valoració								
1. Aquesta ha estat la primera vegada que m'he matriculat d'aquesta assignatura	Sí	No	Fins ara s'ha seguit la programació de l'assignatura/mòdul que s'explica en la Guia Docent	El material del curs (presentacions en classe, enunciats de problemes o casos, guions de seminaris i pràctiques, lectures, bibliografia de consulta, etc.) està ben preparat i resulta útil	El sistema d'avaluació s'explica clarament a la Guia Docent de l'assignatura/mòdul	Els continguts de les proves i d'altres activitats d'avaluació es corresponen amb els continguts del curs i també amb el temps que el professorat va dedicar a cada tema	La càrrega de treball de l'estudiant està ben dimensionada	Amb aquesta assignatura/mòdul estic aprenent coses que considero valuoses per a la meua formació	Hi ha hagut una bona coordinació interna en el mòdul (distribució càrrega de treball, no sobrepament de continguts, seqüenciació temporal d'activitats, etc.)	MITJANA TITULACIÓ
			Escala valorativa de 0 a 4							
0 Totalment en desacord 1 Bastant en desacord 2 Indiferent 3 Bastant d'acord 4 Totalment d'acord										

100,00%	0,00%	2,80	1,40	1,80	1,80	2,80	1,20	1,97
97,81%	2,19%	3,55	3,04	3,49	3,34	3,12	3,02	3,26
98,31%	1,69%	3,37	3,09	3,37	3,18	2,94	3,03	3,16
93,79%	6,21%	3,31	2,94	3,32	3,09	2,88	3,10	3,11
96,76%	3,24%	3,13	2,76	3,26	3,01	2,80	2,91	2,98
95,25%	4,75%	3,57	2,89	3,39	3,17	3,01	2,85	3,15
<b>96,99%</b>	<b>3,01%</b>	<b>3,29</b>	<b>2,69</b>	<b>3,11</b>	<b>2,93</b>	<b>2,93</b>	<b>2,68</b>	<b>2,94</b>
<b>95,86%</b>	<b>4,14%</b>	<b>3,52</b>	<b>3,02</b>	<b>3,43</b>	<b>3,21</b>	<b>3,03</b>	<b>3,07</b>	<b>3,21</b>

3,75	3,31	3,66	3,39	2,97	3,16	3,50	3,39
3,81	3,70	3,94	3,85	3,79	3,79	3,82	3,81
3,77	3,50	3,43	3,36	3,33	3,48	3,60	3,50
3,46	3,71	3,41	3,56	3,56	3,22	3,62	3,51
<b>3,70</b>	<b>3,55</b>	<b>3,61</b>	<b>3,54</b>	<b>3,41</b>	<b>3,41</b>	<b>3,63</b>	<b>3,55</b>
<b>3,55</b>	<b>3,17</b>	<b>3,47</b>	<b>3,18</b>	<b>3,12</b>	<b>3,00</b>	<b>3,27</b>	<b>3,25</b>

## 6.6. Facultat de Veterinària



Facultat de Veterinària	Qüestionaris Potencials	Qüestionaris Finalitzats	Participació
<b>Estudis de Grau</b>			
Ciència i Tecnologia dels Aliments	1.285	314	24,44%
Veterinària	2.020	345	17,08%
<b>Valoració mitjana Centre (Graus)</b>	<b>3.305</b>	<b>659</b>	<b>19,94%</b>
<b>Valoració mitjana UAB (Graus)</b>	<b>106.150</b>	<b>32.041</b>	<b>30,18%</b>

<b>Estudis de Màster universitari</b>			
Qualitat d'Aliments d'Origen Animal	15	12	80,00%
Zoonosi i Una Sola Salut (One Health)	78	52	66,67%
<b>Valoració mitjana Centre (Màster universitari)</b>	<b>93</b>	<b>64</b>	<b>68,82%</b>
<b>Valoració mitjana UAB (Màster universitari)</b>	<b>6.286</b>	<b>2.022</b>	<b>32,17%</b>

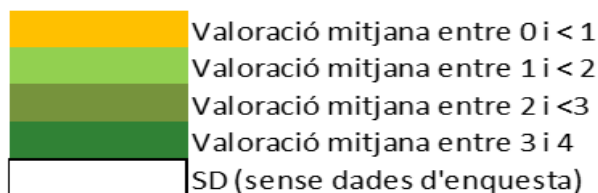
1a matrícula		Preguntes de valoració							
Sí	No	1. Aquesta ha estat la primera vegada que m'he matriculat d'aquesta assignatura							
		Escala valorativa de 0 a 4 0 Totalment en desacord 1 Bastant en desacord 2 Indiferent 3 Bastant d'acord 4 Totalment d'acord							
		Fins ara s'ha seguit la programació de l'assignatura/mòdul que s'explica en la Guia Docent	El material del curs (presentacions en classe, enunciats de problemes o casos, guions de seminaris i pràctiques, lectures, bibliografia de consulta, etc.) està ben preparat i resulta útil	El sistema d'avaluació s'explica clarament a la Guia Docent de l'assignatura/mòdul	Els continguts de les proves i d'altres activitats d'avaluació es corresponen amb els continguts del curs i també amb el temps que el professorat va dedicar a cada tema	La càrrega de treball de l'estudiant està ben dimensionada	Amb aquesta assignatura/mòdul estic aprenent coses que considero valuoses per a la meua formació	Hi ha hagut una bona coordinació interna en el mòdul (distribució càrrega de treball, no solapament de continguts, seqüenciació temporal d'activitats, etc.)	MITJANA TITULACIÓ

95,21%	4,79%
96,21%	3,79%
<b>95,71%</b>	<b>4,29%</b>
<b>95,86%</b>	<b>4,14%</b>

3,63	3,11	3,61	3,21	3,11	3,00	3,28
3,61	3,29	3,66	3,30	2,96	3,16	3,33
<b>3,62</b>	<b>3,20</b>	<b>3,64</b>	<b>3,26</b>	<b>3,03</b>	<b>3,08</b>	<b>3,30</b>
<b>3,52</b>	<b>3,02</b>	<b>3,43</b>	<b>3,21</b>	<b>3,03</b>	<b>3,07</b>	<b>3,21</b>

2,91	3,18	3,45	3,09	2,73	2,27	3,18	2,97
3,73	3,63	3,56	3,58	3,75	3,48	3,71	3,63
<b>3,32</b>	<b>3,41</b>	<b>3,51</b>	<b>3,33</b>	<b>3,24</b>	<b>2,88</b>	<b>3,44</b>	<b>3,30</b>
<b>3,55</b>	<b>3,17</b>	<b>3,47</b>	<b>3,18</b>	<b>3,12</b>	<b>3,00</b>	<b>3,27</b>	<b>3,25</b>

## 6.7. Facultat de Ciències Polítiques i de Sociologia



Facultat de Ciències Polítiques i de Sociologia	Qüestionaris Potencials	Qüestionaris Finalitzats	Participació
<b>Estudis de Grau</b>			
Ciència Política i Gestió Pública	1.254	213	16,99%
Ciència Política i Gestió Pública i Sociologia	18	8	44,44%
Dret i Relacions Internacionals	16	6	37,50%
Estadística Aplicada i Sociologia	20	1	5,00%
Relacions Internacionals	301	62	20,60%
Sociologia	1.175	140	11,91%
<b>Valoració mitjana Centre (Graus)</b>	<b>2.784</b>	<b>430</b>	<b>15,45%</b>
<b>Valoració mitjana UAB (Graus)</b>	<b>106.150</b>	<b>32.041</b>	<b>30,18%</b>

<b>Estudis de Màster universitari</b>			
Ciència Política / Political Science	80	40	50,00%
Erasmus Mundus en Polítiques Educatives per al Desenvolupament Global	120	24	20,00%
Gestió Pública	84	10	11,90%
Política Social, Treball i Benestar	80	18	22,50%
Relacions Internacionals, Seguretat i Desenvolupament	82	6	7,32%
<b>Valoració mitjana Centre (Màster universitari)</b>	<b>446</b>	<b>98</b>	<b>21,97%</b>
<b>Valoració mitjana UAB (Màster universitari)</b>	<b>6.286</b>	<b>2.022</b>	<b>32,17%</b>

1a matrícula		Preguntes de valoració								
1. Aquesta ha estat la primera vegada que m'he matriculat d'aquesta assignatura	Sí	No	Escala valorativa de 0 a 4							
			0 Totalment en desacord 1 Bastant en desacord 2 Indiferent 3 Bastant d'acord 4 Totalment d'acord							
			Fins ara s'ha seguit la programació de l'assignatura/mòdul que s'explica en la Guia Docent El material del curs (presentacions en classe, enunciats de problemes o casos, guions de seminaris i pràctiques, lectures, bibliografia de consulta, etc.) està ben preparat i resulta útil El sistema d'avaluació s'explica clarament a la Guia Docent de l'assignatura/mòdul Els continguts de les proves i d'altres activitats d'avaluació es corresponen amb els continguts del curs i també amb el temps que el professorat va dedicar a cada tema La càrrega de treball de l'estudiant està ben dimensionada Amb aquesta assignatura/mòdul estic aprenent coses que considero valuoses per a la meua formació Hi ha hagut una bona coordinació interna en el mòdul (distribució càrrega de treball, no solapament de continguts, seqüenciació temporal d'activitats, etc.)							
			MITJANA TITULACIÓ							

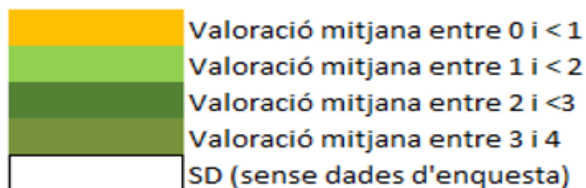
98,58%	1,42%
100,00%	0,00%
100,00%	0,00%
100,00%	0,00%
95,16%	4,84%
96,35%	3,65%
<b>98,35%</b>	<b>1,65%</b>
<b>95,86%</b>	<b>4,14%</b>

3,40	2,81	3,39	3,02	2,78	2,73	3,02
3,75	3,38	3,75	3,38	4,00	2,88	3,52
2,60	2,17	1,00	1,00	2,00	1,67	1,74
No es mostren els resultats per manca de representativitat de la participació						
3,53	3,24	3,44	3,10	2,94	3,27	3,25
3,59	2,95	3,47	3,18	2,90	2,92	3,17
<b>3,48</b>	<b>2,42</b>	<b>2,84</b>	<b>2,95</b>	<b>3,10</b>	<b>2,91</b>	<b>2,95</b>
<b>3,52</b>	<b>3,02</b>	<b>3,43</b>	<b>3,21</b>	<b>3,03</b>	<b>3,07</b>	<b>3,21</b>

3,67	3,30	3,33	3,41	2,89	2,87	3,23	3,24
3,75	3,63	3,58	3,46	3,46	3,25	3,74	3,55
3,40	2,80	2,80	2,90	2,40	2,20	3,80	2,90
3,65	3,44	3,17	3,33	3,06	3,44	3,67	3,39
No es mostren els resultats per manca de representativitat de la participació							
<b>3,66</b>	<b>3,33</b>	<b>3,31</b>	<b>3,39</b>	<b>2,93</b>	<b>2,82</b>	<b>3,62</b>	<b>3,29</b>
<b>3,55</b>	<b>3,17</b>	<b>3,47</b>	<b>3,18</b>	<b>3,12</b>	<b>3,00</b>	<b>3,27</b>	<b>3,25</b>



## 6.8. Facultat de Psicologia



Facultat de Psicologia	Qüestionaris Potencials	Qüestionaris Finalitzats	Participació
<b>Estudis de Grau</b>			
Logopèdia	1.009	383	37,96%
Psicologia	6.058	1.217	20,09%
<b>Valoració mitjana Centre (Graus)</b>	<b>7.067</b>	<b>1.600</b>	<b>22,64%</b>
<b>Valoració mitjana UAB (Graus)</b>	<b>106.150</b>	<b>32.041</b>	<b>30,18%</b>

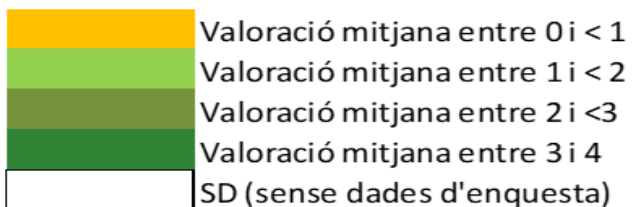
<b>Estudis de Màster universitari</b>			
Gestió dels Recursos Humans a les Organitzacions	153	0	0,00%
Psicologia de l'Esport i de l'Activitat Física	96	32	33,33%
Psicologia General Sanitària	393	101	25,70%
Psicologia Jurídica i Forense	54	0	0,00%
Recerca en Psicologia Clínica i de la Salut	21	3	14,29%
Recerca i Intervenció Psicosocial	104	38	36,54%
Trastorns de la Comunicació i del Llenguatge	76	24	31,58%
<b>Valoració mitjana Centre (Màster universitari)</b>	<b>897</b>	<b>198</b>	<b>22,07%</b>
<b>Valoració mitjana UAB (Màster universitari)</b>	<b>6.286</b>	<b>2.022</b>	<b>32,17%</b>

1a matrícula		Preguntes de valoració							
1. Aquesta ha estat la primera vegada que m'he matriculat d'aquesta assignatura	Sí	No	Escala valorativa de 0 a 4 0 Totalment en desacord 1 Bastant en desacord 2 Indiferent 3 Bastant d'acord 4 Totalment d'acord						
			Fins ara s'ha seguit la programació de l'assignatura/mòdul que s'explica en la Guia Docent El material del curs (presentacions en classe, enunciats de problemes o casos, guions de seminaris i pràctiques, lectures, bibliografia de consulta, etc.) està ben preparat i resulta útil El sistema d'avaluació s'explica clarament a la Guia Docent de l'assignatura/mòdul Els continguts de les proves i d'altres activitats d'avaluació es corresponen amb els continguts del curs i també amb el temps que el professorat va dedicar a cada tema La càrrega de treball de l'estudiant està ben dimensionada Amb aquesta assignatura/mòdul estic aprenent coses que considero valuoses per a la meua formació Hi ha hagut una bona coordinació interna en el mòdul (distribució càrrega de treball, no solapament de continguts, seqüenciació temporal d'activitats, etc.) MITJANA TITULADÓ						

94,97%	5,03%	3,50	3,24	3,49	3,38	3,29	3,42	3,39
98,43%	1,57%	3,59	3,08	3,58	3,24	2,92	3,23	3,27
<b>96,70%</b>	<b>3,30%</b>	<b>3,55</b>	<b>3,16</b>	<b>3,54</b>	<b>3,31</b>	<b>3,10</b>	<b>3,32</b>	<b>3,33</b>
<b>95,86%</b>	<b>4,14%</b>	<b>3,52</b>	<b>3,02</b>	<b>3,43</b>	<b>3,21</b>	<b>3,03</b>	<b>3,07</b>	<b>3,21</b>

SD								
3,72	3,25	3,31	3,34	3,59	3,22	3,32	3,39	
3,63	3,32	3,44	3,32	3,46	3,22	3,55	3,42	
SD								
No es mostren els resultats per manca de representativitat de la participació								
3,84	3,79	3,71	3,63	3,55	3,45	3,76	3,68	
3,92	3,75	3,83	3,96	3,75	3,92	3,71	3,83	
<b>3,62</b>	<b>3,16</b>	<b>3,33</b>	<b>3,25</b>	<b>3,20</b>	<b>3,09</b>	<b>3,40</b>	<b>3,29</b>	
<b>3,55</b>	<b>3,17</b>	<b>3,47</b>	<b>3,18</b>	<b>3,12</b>	<b>3,00</b>	<b>3,27</b>	<b>3,25</b>	

## 6.9. Facultat de Traducció i d'Interpretació



Facultat de Traducció i d'Interpretació	Qüestionaris Potencials	Qüestionaris Finalitzats	Participació
<b>Estudis de Grau</b>			
Estudis d'Àsia Oriental	1.246	542	43,50%
Estudis d'Espanyol i Xinès: Llengua, Literatura i Cultura	284	168	59,15%
Traducció i Interpretació	3.342	1.369	40,96%
<b>Valoració mitjana Centre (Graus)</b>	<b>4.872</b>	<b>2.079</b>	<b>42,67%</b>
<b>Valoració mitjana UAB (Graus)</b>	<b>106.150</b>	<b>32.041</b>	<b>30,18%</b>

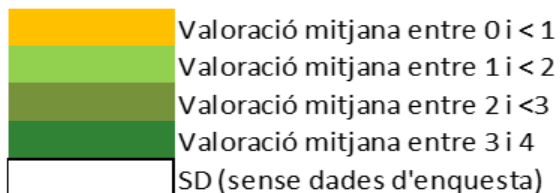
<b>Estudis de Màster universitari</b>			
Estudis Globals d'Àsia Oriental	33	28	84,85%
Interpretació de Conferències	52	37	71,15%
Traducció Audiovisual	203	86	42,36%
Traducció i Estudis Interculturals	78	35	44,87%
Tradumàtica: Tecnologies de la Traducció	77	23	29,87%
<b>Valoració mitjana Centre (Màster universitari)</b>	<b>443</b>	<b>209</b>	<b>47,18%</b>
<b>Valoració mitjana UAB (Màster universitari)</b>	<b>6.286</b>	<b>2.022</b>	<b>32,17%</b>

1a matrícula		Preguntes de valoració							
Sí	No	Escala valorativa de 0 a 4							
		0 Totalment en desacord 1 Bastant en desacord 2 Indiferent 3 Bastant d'acord 4 Totalment d'acord							
1. Aquesta ha estat la primera vegada que m'he matriculat d'aquesta assignatura		Fins ara s'ha seguit la programació de l'assignatura/mòdul que s'explica en la Guia Docent							
		El material del curs (presentacions en classe, enunciats de problemes o casos, guions de seminaris i pràctiques, lectures, bibliografia de consulta, etc.) està ben preparat i resulta útil							
		El sistema d'avaluació s'explica clarament a la Guia Docent de l'assignatura/mòdul							
		Els continguts de les proves i d'altres activitats d'avaluació es corresponen amb els continguts del curs i també amb el temps que el professorat va dedicar a cada tema							
		La càrrega de treball de l'estudiant està ben dimensionada							
		Amb aquesta assignatura/mòdul estic aprenent coses que considero valuoses per a la meua formació							
		Hi ha hagut una bona coordinació interna en el mòdul (distribució càrrega de treball, no solapament de continguts, seqüència temporal d'activitats, etc.)							
		MITJANA TITULACIÓ							

94,38%	5,62%	3,60	3,33	3,66	3,56	3,37	3,35	3,48
87,80%	12,20%	3,52	3,29	3,48	3,44	3,31	3,22	3,38
90,93%	9,07%	3,64	3,28	3,59	3,45	3,23	3,18	3,39
<b>91,04%</b>	<b>8,96%</b>	<b>3,59</b>	<b>3,30</b>	<b>3,58</b>	<b>3,49</b>	<b>3,31</b>	<b>3,25</b>	<b>3,42</b>
<b>95,86%</b>	<b>4,14%</b>	<b>3,52</b>	<b>3,02</b>	<b>3,43</b>	<b>3,21</b>	<b>3,03</b>	<b>3,07</b>	<b>3,21</b>

3,71	3,54	3,57	3,50	3,04	3,36	3,68	3,48
3,86	3,76	3,70	3,78	3,70	3,57	3,86	3,75
3,88	3,51	3,76	3,67	3,43	3,56	3,59	3,63
3,94	3,80	3,86	3,86	3,80	3,86	3,80	3,84
3,65	3,57	3,70	3,35	3,22	3,35	3,73	3,51
<b>3,81</b>	<b>3,63</b>	<b>3,72</b>	<b>3,63</b>	<b>3,44</b>	<b>3,54</b>	<b>3,73</b>	<b>3,64</b>
<b>3,55</b>	<b>3,17</b>	<b>3,47</b>	<b>3,18</b>	<b>3,12</b>	<b>3,00</b>	<b>3,27</b>	<b>3,25</b>

## 6.10. Facultat de Ciències de l'Educació



Facultat de Ciències de l'Educació	Qüestionaris Potencials	Qüestionaris Finalitzats	Participació
<b>Estudis de Grau</b>			
Educació infantil	1.903	691	36,31%
Educació Primària	3.245	1.199	36,95%
Educació Social	793	455	57,38%
Pedagogia	680	291	42,79%
<b>Valoració mitjana Centre (Graus)</b>	<b>6.621</b>	<b>2.636</b>	<b>39,81%</b>
<b>Valoració mitjana UAB (Graus)</b>	<b>106.150</b>	<b>32.041</b>	<b>30,18%</b>

<b>Estudis de Màster universitari</b>			
Biblioteca Escolar i Promoció de la Lectura	62	31	50,00%
Direcció de Centres per a la Innovació Educativa	81	20	24,69%
Erasmus Mundus en Literatura Infantil, Mitjans de Comunicació i Cultura	52	26	50,00%
Mediació Familiar i en els Àmbits del Dret Privat	20	14	70,00%
Psicopedagogia	76	28	36,84%
Recerca en Educació	169	90	53,25%
<b>Valoració mitjana Centre (Màster universitari)</b>	<b>460</b>	<b>209</b>	<b>45,43%</b>
<b>Valoració mitjana UAB (Màster universitari)</b>	<b>6.286</b>	<b>2.022</b>	<b>32,17%</b>

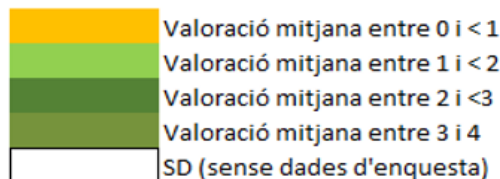
1a matrícula		Preguntes de valoració							
1. Aquesta ha estat la primera vegada que m'he matriculat d'aquesta assignatura	Sí	No	Fins ara s'ha seguit la programació de l'assignatura/mòdul que s'explica en la Guia Docent El material del curs (presentacions en classe, enunciats de problemes o casos, guions de seminaris i pràctiques, lectures, bibliografia de consulta, etc.) està ben preparat i resulta útil El sistema d'avaluació s'explica clarament a la Guia Docent de l'assignatura/mòdul Els continguts de les proves i d'altres activitats d'avaluació es corresponen amb els continguts del curs i també amb el temps que el professorat va dedicar a cada tema La càrrega de treball de l'estudiant està ben dimensionada Amb aquesta assignatura/mòdul estic aprenent coses que considero valuoses per a la meua formació Hi ha hagut una bona coordinació interna en el mòdul (distribució càrrega de treball, no solapament de continguts, seqüència temporal d'activitats, etc.)						
			Escala valorativa de 0 a 4 0 Totalment en desacord 1 Bastant en desacord 2 Indiferent 3 Bastant d'acord 4 Totalment d'acord						

98,83%	1,17%
99,08%	0,92%
99,11%	0,89%
98,60%	1,40%
<b>98,91%</b>	<b>1,09%</b>
<b>95,86%</b>	<b>4,14%</b>

3,57	3,29	3,55	3,44	2,99	3,37		3,37
3,62	3,16	3,55	3,36	3,04	3,29		3,34
3,57	3,12	3,53	3,34	2,99	3,24		3,30
3,61	3,17	3,43	3,29	3,15	3,25		3,32
<b>3,59</b>	<b>3,19</b>	<b>3,52</b>	<b>3,36</b>	<b>3,04</b>	<b>3,29</b>		<b>3,33</b>
<b>3,52</b>	<b>3,02</b>	<b>3,43</b>	<b>3,21</b>	<b>3,03</b>	<b>3,07</b>		<b>3,21</b>

3,77	3,65	3,68	3,60	3,03	3,50	3,77	3,57
3,65	3,30	3,40	3,40	3,30	3,35	3,55	3,42
3,39	3,27	3,38	3,46	3,42	3,19	3,42	3,36
3,71	3,43	3,29	3,86	3,79	3,36	3,79	3,60
3,14	2,93	3,33	3,00	2,86	3,15	3,21	3,09
3,92	3,73	3,82	3,80	3,58	3,58	3,81	3,75
<b>3,60</b>	<b>3,38</b>	<b>3,48</b>	<b>3,52</b>	<b>3,33</b>	<b>3,36</b>	<b>3,59</b>	<b>3,47</b>
<b>3,55</b>	<b>3,17</b>	<b>3,47</b>	<b>3,18</b>	<b>3,12</b>	<b>3,00</b>	<b>3,27</b>	<b>3,25</b>

## 6.11. Facultat de Biociències



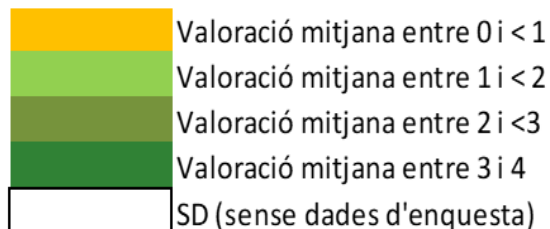
Facultat de Biociències	Qüestionaris Potencials	Qüestionaris Finalitzats	Participació
<b>Estudis de Grau</b>			
Biologia	1.427	422	29,57%
Biologia Ambiental	986	240	24,34%
Bioquímica	1.234	384	31,12%
Biotecnologia	1.603	396	24,70%
Ciències Biomèdiques	818	369	45,11%
Genètica	1.104	433	39,22%
Microbiologia	1.151	465	40,40%
<b>Valoració mitjana Centre (Graus)</b>	<b>8.323</b>	<b>2.709</b>	<b>32,55%</b>
<b>Valoració mitjana UAB (Graus)</b>	<b>106.150</b>	<b>32.041</b>	<b>30,18%</b>

<b>Estudis de Màster universitari</b>			
Bioinformàtica / Bioinformàtics	59	2	3,39%
Biologia, Genòmica i Biotecnologia Vegetals	58	10	17,24%
Bioquímica, Biologia Molecular i Biomedicina	40	7	17,50%
Biotecnologia Avançada	33	3	9,09%
Citogenètica i Biologia de la Reproducció	100	34	34,00%
Ecologia Terrestre i Gestió de la Biodiversitat	122	11	9,02%
Erasmus Mundus en Educació Internacional en Vacunes	65	0	0,00%
Erasmus Mundus en Sanitat Aquícola	21	0	0,00%
Genètica Avançada / Advanced Genetics	136	0	0,00%
Microbiologia Aplicada	74	0	0,00%
Neurociències	118	30	25,42%
<b>Valoració mitjana Centre (Màster universitari)</b>	<b>826</b>	<b>97</b>	<b>11,74%</b>
<b>Valoració mitjana UAB (Màster universitari)</b>	<b>6.286</b>	<b>2.022</b>	<b>32,17%</b>

1a matrícula		Preguntes de valoració								
1. Aquesta ha estat la primera vegada que m'he matriculat d'aquesta assignatura	Sí	Fins ara s'ha seguit la programació de l'assignatura/mòdul que s'explica en la Guia Docent El material del curs (presentacions en classe, enunciats de problemes o casos, guions de seminaris i pràctiques, lectures, bibliografia de consulta, etc.) està ben preparat i resulta útil El sistema d'avaluació s'explica clarament a la Guia Docent de l'assignatura/mòdul Els continguts de les proves i d'altres activitats d'avaluació es corresponen amb els continguts del curs i també amb el temps que el professorat va dedicar a cada tema La càrrega de treball de l'estudiant està ben dimensionada Amb aquesta assignatura/mòdul estic aprenent coses que considero valuoses per a la meua formació Hi ha hagut una bona coordinació interna en el mòdul (distribució càrrega de treball, no solapament de continguts, seqüenciació temporal d'activitats, etc.) MITJANA TITULACIÓ								
	No	Escala valorativa de 0 a 4 0 Totalment en desacord 1 Bastant en desacord 2 Indiferent 3 Bastant d'acord 4 Totalment d'acord								
		97,60%	2,40%	3,70	3,10	3,68	3,31	3,17	3,23	3,36
		98,33%	1,67%	3,70	3,22	3,57	3,39	3,01	3,14	3,34
		98,69%	1,31%	3,58	3,10	3,56	3,14	3,06	3,33	3,30
		97,71%	2,29%	3,39	3,04	3,51	2,99	2,94	3,16	3,17
		98,63%	1,37%	3,73	3,31	3,69	3,29	2,89	3,37	3,38
		99,07%	0,93%	3,73	3,34	3,61	3,27	3,01	3,19	3,36
		97,41%	2,59%	3,61	3,17	3,61	3,18	3,01	3,19	3,29
		<b>98,21%</b>	<b>1,79%</b>	<b>3,63</b>	<b>3,18</b>	<b>3,61</b>	<b>3,22</b>	<b>3,01</b>	<b>3,23</b>	<b>3,31</b>
		<b>95,86%</b>	<b>4,14%</b>	<b>3,52</b>	<b>3,02</b>	<b>3,43</b>	<b>3,21</b>	<b>3,03</b>	<b>3,07</b>	<b>3,21</b>

No es mostren els resultats per manca de representativitat de la participació							
3,50	3,10	2,40	2,50	2,40	3,00	3,50	2,91
2,86	2,43	3,14	2,14	1,86	1,57	2,57	2,37
No es mostren els resultats per manca de representativitat de la participació							
3,97	3,53	3,94	3,71	3,35	3,53	3,56	3,66
No es mostren els resultats per manca de representativitat de la participació							
SD							
SD							
SD							
SD							
3,50	2,66	3,38	2,76	2,52	2,52	2,45	2,83
<b>3,33</b>	<b>2,78</b>	<b>3,31</b>	<b>2,68</b>	<b>2,57</b>	<b>2,61</b>	<b>2,78</b>	<b>2,86</b>
<b>3,55</b>	<b>3,17</b>	<b>3,47</b>	<b>3,18</b>	<b>3,12</b>	<b>3,00</b>	<b>3,27</b>	<b>3,25</b>

## 6.12. Facultat d'Economia i Empresa



Facultat d'Economia i Empresa	Qüestionaris Potencials	Qüestionaris Finalitzats	Participació
<b>Estudis de Grau</b>			
Administració i Direcció d'Empreses	4.558	1.253	27,49%
Administració i Direcció d'Empreses i Dret	2.122	704	33,18%
Comptabilitat i Finances	2.658	787	29,61%
Economia	3.316	655	19,75%
Empresa i Tecnologia	1.323	349	26,38%
<b>Valoració mitjana Centre (Graus)</b>	<b>13.977</b>	<b>3.748</b>	<b>26,82%</b>
<b>Valoració mitjana UAB (Graus)</b>	<b>106.150</b>	<b>32.041</b>	<b>30,18%</b>

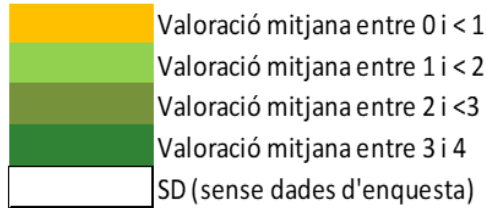
<b>Estudis de Màster universitari</b>			
Economia i Administració d'Empreses	63	52	82,54%
Emprenedoria i Innovació Social	20	5	25,00%
Màrqueting	98	48	48,98%
<b>Valoració mitjana Centre (Màster universitari)</b>	<b>181</b>	<b>105</b>	<b>58,01%</b>
<b>Valoració mitjana UAB (Màster universitari)</b>	<b>6.286</b>	<b>2.022</b>	<b>32,17%</b>

1a matrícula		Preguntes de valoració								
1. Aquesta ha estat la primera vegada que m'he matriculat d'aquesta assignatura	Sí	No	Fins ara s'ha seguit la programació de l'assignatura/mòdul que s'explica en la Guia Docent	El material del curs (presentacions en classe, enunciats de problemes o casos, guions de seminaris i pràctiques, lectures, bibliografia de consulta, etc.) està ben preparat i resulta útil	El sistema d'avaluació s'explica clarament a la Guia Docent de l'assignatura/mòdul	Els continguts de les proves i d'altres activitats d'avaluació es corresponen amb els continguts del curs i també amb el temps que el professorat va dedicar a cada tema	La càrrega de treball de l'estudiant està ben dimensionada	Amb aquesta assignatura/mòdul estic aprenent coses que considero valuoses per a la meua formació	Hi ha hagut una bona coordinació interna en el mòdul (distribució càrrega de treball, no solapament de continguts, seqüenciació temporal d'activitats, etc.)	MITJANA TITULACIÓ
	<b>Escala valorativa de 0 a 4</b> 0 Totalment en desacord 1 Bastant en desacord 2 Indiferent 3 Bastant d'acord 4 Totalment d'acord									

92,25%	7,75%	3,43	3,03	3,49	3,22	3,08	2,91	3,19
96,99%	3,01%	3,46	2,85	3,41	3,12	3,05	3,02	3,15
91,61%	8,39%	3,36	2,99	3,39	3,16	3,03	2,97	3,15
88,06%	11,94%	3,52	3,14	3,54	3,34	3,17	3,07	3,30
93,37%	6,63%	3,40	2,85	3,35	3,06	3,02	2,88	3,09
<b>92,46%</b>	<b>7,54%</b>	<b>3,43</b>	<b>2,97</b>	<b>3,44</b>	<b>3,18</b>	<b>3,07</b>	<b>2,97</b>	<b>3,18</b>
<b>95,86%</b>	<b>4,14%</b>	<b>3,52</b>	<b>3,02</b>	<b>3,43</b>	<b>3,21</b>	<b>3,03</b>	<b>3,07</b>	<b>3,21</b>

3,35	2,69	3,48	2,85	2,75	2,71	2,75	2,94
3,20	3,40	3,40	3,00	3,40	2,80	3,40	3,23
3,53	3,27	3,60	3,35	3,06	3,11	3,25	3,31
<b>3,36</b>	<b>3,12</b>	<b>3,49</b>	<b>3,07</b>	<b>3,07</b>	<b>2,87</b>	<b>3,13</b>	<b>3,16</b>
<b>3,55</b>	<b>3,17</b>	<b>3,47</b>	<b>3,18</b>	<b>3,12</b>	<b>3,00</b>	<b>3,27</b>	<b>3,25</b>

## 6.13. Escola d'Enginyeria



Escola d'Enginyeria	Qüestionaris Potencials	Qüestionaris Finalitzats	Participació
<b>Estudis de Grau</b>			
Enginyeria de Dades	926	365	39,42%
Enginyeria Electrònica de Telecomunicació i Enginyeria de Sistemes de Telecomunicació	1.638	451	27,53%
Enginyeria Informàtica	3.476	1.355	38,98%
Enginyeria Informàtica (Menció en Enginyeria de Computadors) i Enginyeria Electrònica de Telecomunicació	654	286	43,73%
Enginyeria Informàtica (Menció en Tecnologies de la Informació) i Enginyeria de Sistemes de Telecomunicació	89	43	48,31%
Enginyeria Química	1.399	405	28,95%
Gestió Aeronàutica	875	144	16,46%
Gestió de Ciutats Intel·ligents i Sostenibles	866	219	25,29%
Intel·ligència Artificial / Artificial Intelligence	437	293	67,05%
<b>Valoració mitjana Centre (Graus)</b>	<b>10.360</b>	<b>3.561</b>	<b>34,37%</b>
<b>Valoració mitjana UAB (Graus)</b>	<b>106.150</b>	<b>32.041</b>	<b>30,18%</b>

<b>Estudis de Màster universitari</b>			
Enginyeria Biològica i Ambiental	61	9	14,75%
Enginyeria de Telecomunicació / Telecommunication Engineering	108	9	8,33%
Logística i Gestió de la Cadena de Subministrament / Logistics and Supply Chain Management	80	0	0,00%
Visió per Computador/Computer Vision	144	1	0,69%
<b>Valoració mitjana Centre (Màster universitari)</b>	<b>393</b>	<b>19</b>	<b>4,83%</b>
<b>Valoració mitjana UAB (Màster universitari)</b>	<b>6.286</b>	<b>2.022</b>	<b>32,17%</b>

1a matrícula		Preguntes de valoració							
Sí	No	Fins ara s'ha seguit la programació de l'assignatura/mòdul que s'explica en la Guia Docent	El material del curs (presentacions en classe, enunciats de problemes o casos, guions de seminaris i pràctiques, lectures, bibliografia de consulta, etc.) està ben preparat i resulta útil	El sistema d'avaluació s'explica clarament a la Guia Docent de l'assignatura/mòdul	Els continguts de les proves i d'altres activitats d'avaluació es corresponen amb els continguts del curs i també amb el temps que el professorat va dedicar a cada tema	La càrrega de treball de l'estudiant està ben dimensionada	Amb aquesta assignatura/mòdul estic aprenent coses que considero valuoses per a la meua formació	Hi ha hagut una bona coordinació interna en el mòdul (distribució càrrega de treball, no solapament de continguts, seqüenciació temporal d'activitats, etc.)	MITJANA TITULACIÓ
		Escala valorativa de 0 a 4							
0 Totalment en desacord 1 Bastant en desacord 2 Indiferent 3 Bastant d'acord 4 Totalment d'acord									

96,93%	3,07%	3,47	2,86	3,37	3,08	2,92	3,02	3,12
88,03%	11,97%	3,38	2,75	3,40	3,11	2,72	3,01	3,06
92,55%	7,45%	3,52	2,92	3,40	3,14	2,88	3,02	3,15
90,88%	9,12%	3,39	3,05	3,40	3,20	2,89	3,21	3,19
97,62%	2,38%	3,58	2,79	3,42	2,93	2,91	2,95	3,10
93,00%	7,00%	3,65	3,14	3,62	3,38	3,12	3,14	3,34
94,44%	5,56%	3,36	2,87	3,36	3,09	2,42	2,64	2,96
89,91%	10,09%	3,39	2,82	3,41	3,04	2,91	2,89	3,08
99,32%	0,68%	3,49	2,99	3,49	3,31	3,20	3,11	3,27
<b>93,63%</b>	<b>6,37%</b>	<b>3,47</b>	<b>2,91</b>	<b>3,43</b>	<b>3,14</b>	<b>2,89</b>	<b>3,00</b>	<b>3,14</b>
<b>95,86%</b>	<b>4,14%</b>	<b>3,52</b>	<b>3,02</b>	<b>3,43</b>	<b>3,21</b>	<b>3,03</b>	<b>3,07</b>	<b>3,21</b>

No es mostren els resultats per manca de representativitat de la participació							
No es mostren els resultats per manca de representativitat de la participació							
SD							
No es mostren els resultats per manca de representativitat de la participació							
3,70	1,74	3,70	1,78	3,04	1,63	1,75	2,48
3,55	3,17	3,47	3,18	3,12	3,00	3,27	3,25