
Enquesta d'assignatures/mòduls

Informe sobre el desenvolupament i els resultats
de l'enquesta d'assignatures/mòduls

2020-2021
Segon semestre

Vicerectorat de Qualitat i d'Acreditació Acadèmica
Oficina de Qualitat Docent



Universitat Autònoma de Barcelona

ÍNDEX

1. Objectiu de l'enquesta	3
2. Recollida de la informació	4
3. Resultats.....	7
3.1. Assignatures de grau.....	7
3.2. Mòduls de màster universitari.....	9
4. ANNEX 1: Qüestionari de l'enquesta.....	11
5. ANNEX 2: Resultats de l'enquesta UAB.....	13
5.1. Graus	14
5.2. Màsters Universitaris	15
6. ANNEX 3: Resultats de l'enquesta per centre i titulació	16
6.1. Facultat de Filosofia i Lletres	17
6.2. Facultat de Medicina.....	19
6.3. Facultat de Ciències	20
6.4. Facultat de Ciències de la Comunicació	21
6.5. Facultat de Dret	22
6.6. Facultat de Veterinària.....	23
6.7. Facultat de Ciències Polítiques i de Sociologia.....	24
6.8. Facultat de Psicologia.....	25
6.9. Facultat de Traducció i d'Interpretació	26
6.10.Facultat de Ciències de l'Educació.....	27
6.11.Facultat de Biociències.....	28
6.12.Facultat d'Economia i Empresa	29
6.13.Escola d'Enginyeria	30

1. Objectiu de l'enquesta

En aquest informe es presenten els resultats de les enquestes corresponents a l'avaluació de les assignatures de grau i mòduls de màster universitari programats al **segon semestre** del curs acadèmic **2020-21**. En aquest àmbit estan excloses aquelles assignatures/mòduls anuals o amb programació als dos semestres, que són enquestades al segon semestre.

L'objectiu d'aquesta enquesta és recollir l'opinió de l'alumnat sobre el contingut de les assignatures/mòduls per a la millora de les titulacions, tot detectant bones pràctiques i àrees de millora.

La formació dels diferents ítems sobre els que es pregunta està feta des d'una perspectiva generalista, comuna al conjunt de les titulacions de la Universitat (veure l'annex 1 d'aquest autoinforme per consultar el qüestionari de l'enquesta). L'enquesta garanteix l'anonimat de les respostes.

La informació i els resultats agregats d'aquesta enquesta es poden consultar a l'espai de [Qualitat Docent](#)¹ del web de la UAB.

L'enquesta es programa seguint el procés de suport **PS6-Satisfacció dels grups d'interès** del [Sistema de Garantia Interna de Qualitat](#) de la UAB. A més, proveeix de dades i informació als processos d'assegurament de la qualitat, entre ells:

- PC07-Seguiment, avaluació i millora de les titulacions
- PC10-Acreditació de titulacions de graus i màsters universitaris
- PS09-Avaluació de l'activitat docent del professorat

¹ <http://www.uab.cat/web/estudiar/qualitat-docent/estudiants/avaluacio-de-les-assignatures/moduls-1345665543141.html>

2. Recollida de la informació

La recollida d'informació s'ha realitzat de manera virtual per mitjà d'un qüestionari actiu al Campus virtual de la UAB, durant el període entre el desembre de 2020 i el febrer de 2021 (segons el calendari específic de cada centre/titulació), adreçat a l'alumnat matriculat el curs acadèmic 2020/2021 de les titulacions de Grau i Màster Universitari.

La Taula 1 presenta els resultats generals de la recollida d'informació, la població de l'enquesta (qüestionaris potencials), la mostra (qüestionaris finalitzats) amb les que es calcula el percentatge de participació dels estudiants a l'enquesta.

Per a les assignatures de grau, s'han recollit un total de 27.433 qüestionaris que representen el **23,29% de participació** sobre 117.773 qüestionaris potencials.

Per als mòduls de màster universitari, s'han recollit un total de 842 qüestionaris que representen el **15,14% de participació** sobre 5.561 qüestionaris potencials.

Taula 1. Població, mostra i participació per centre

Estudis de Grau			
Centre	Qüestionaris Potencials	Qüestionaris Finalitzats	Participació
Facultat de Filosofia i Lletres	14.988	4.537	30,27%
Facultat de Medicina	14.424	2576	17,86%
Facultat de Ciències	10.201	2.373	23,26%
Facultat de Ciències de la Comunicació	7.302	1.772	24,27%
Facultat de Dret	8.392	1.805	21,51%
Facultat de Veterinària	4.887	824	16,86%
Facultat de Ciències Polítiques i de Sociologia	4.501	446	9,91%
Facultat de Psicologia	7.531	1.242	16,49%
Facultat de Traducció i d'Interpretació	4.152	1.482	35,69%
Facultat de Ciències de l'Educació	9.979	2.158	21,63%
Facultat de Biociències	8.812	1.537	17,44%
Facultat d'Economia i Empresa	13.086	3.502	26,76%
Escola d'Enginyeria	9.518	3.179	33,40%
Mitjana UAB (Graus)	117.773	27.433	23,29%

Estudis de Màster			
Centre	Qüestionaris Potencials	Qüestionaris Finalitzats	Participació
Facultat de Filosofia i Lletres	616	127	20,62%
Facultat de Medicina	57	0	0,00%
Facultat de Ciències	280	31	11,07%
Facultat de Ciències de la Comunicació	198	64	32,32%
Facultat de Dret	533	36	6,75%
Facultat de Veterinària	177	38	21,47%
Facultat de Ciències Polítiques i de Sociologia	245	11	4,49%
Facultat de Psicologia	520	59	11,35%
Facultat de Traducció i d'Interpretació	338	194	57,40%
Facultat de Ciències de l'Educació	1509	63	4,17%
Facultat de Biociències	364	56	15,38%
Facultat d'Economia i Empresa	341	128	37,54%
Escola d'Enginyeria	383	35	9,14%
Mitjana UAB (Màster)	5.561	842	15,14%

Nota metodològica:

- Quan una assignatura/mòdul es programa en més d'una titulació, les dades d'aquesta assignatura/mòdul s'imputa a cadascuna de les titulacions.
- Tanmateix, quan es presenten els resultats agregats per centre, les dades d'aquestes assignatures/mòduls només es comptabilitzen una única vegada.
- Per aquesta raó, els qüestionaris potencials i finalitzats globals UAB no corresponen a la suma dels de centres.

Taula 2. Evolució de la participació per centres

Estudis de Grau					
Centre	1r Semestre 2019-20	2n Semestre 2019-20	1r Semestre 2020-21	2n Semestre 2020-21	Evolució 2n semestre 2020-21 respecte 2n semestre 2019-20
Facultat de Filosofia i Lletres	24,90%	19,20%	24,79%	30,27%	11,07%
Facultat de Medicina	19,35%	17,33%	14,68%	17,86%	0,53%
Facultat de Ciències	30,61%	21,39%	22,83%	23,26%	1,87%
Facultat de Ciències de la Comunicació	31,27%	15,14%	32,95%	24,27%	9,13%
Facultat de Dret	41,98%	20,28%	25,19%	21,51%	1,23%
Facultat de Veterinària	32,74%	19,93%	25,56%	16,86%	-3,07%
Facultat de Ciències Polítiques i de Sociologia	20,91%	13,55%	25,47%	9,91%	-3,64%
Facultat de Psicologia	15,30%	17,67%	24,51%	16,49%	-1,18%
Facultat de Traducció i d'interpretació	24,97%	19,52%	34,54%	35,69%	16,17%
Facultat de Ciències de l'Educació	23,58%	14,02%	17,78%	21,63%	7,61%
Facultat de Biociències	31,98%	25,91%	31,53%	17,44%	-8,47%
Facultat d'Economia i Empresa	23,25%	19,92%	35,68%	26,76%	6,84%
Escola d'Enginyeria	30,88%	21,49%	35,07%	33,40%	11,91%
Mitjana UAB (Graus)	25,91%	19,02%	27,60%	23,29%	4,27%

Estudis de Màster					
Centre	1r Semestre 2019-20	2n Semestre 2019-20	1r Semestre 2020-21	2n Semestre 2020-21	Evolució 2n semestre 2020-21 respecte 2n semestre 2019-20
Facultat de Filosofia i Lletres	37,54%	13,15%	28,22%	20,62%	7,47%
Facultat de Medicina	7,14%	SD	0,61%	0,00%	0,00%
Facultat de Ciències	25,78%	10,91%	9,02%	11,07%	0,16%
Facultat de Ciències de la Comunicació	29,46%	10,12%	38,54%	32,32%	22,20%
Facultat de Dret	16,44%	6,09%	13,16%	6,75%	0,66%
Facultat de Veterinària	55,71%	37,50%	27,54%	21,47%	-16,03%
Facultat de Ciències Polítiques i de Sociologia	21,34%	17,65%	6,00%	4,49%	-13,16%
Facultat de Psicologia	12,62%	9,87%	11,04%	11,35%	1,48%
Facultat de Traducció i d'interpretació	65,37%	31,28%	74,79%	57,40%	26,12%
Facultat de Ciències de l'Educació	25,86%	8,40%	12,09%	4,17%	-4,23%
Facultat de Biociències	36,05%	7,96%	17,45%	15,38%	7,42%
Facultat d'Economia i Empresa	59,30%	6,52%	57,58%	37,54%	31,02%
Escola d'Enginyeria	19,57%	12,60%	5,13%	9,14%	-3,46%
Mitjana UAB (Màster)	30,01%	10,37%	20,65%	15,14%	4,77%

3. Resultats

3.1. Assignatures de grau

Per al conjunt de la UAB, la valoració mitjana de les diferents preguntes de l'enquesta és de **3,15**, en una escala de 0 a 4 (0-molt desacord, 1-en desacord, 2-indiferent, 3-d'acord i 4-molt d'acord).



A la taula 3 es mostren els resultats de valoració de les preguntes, a nivell d'Universitat i de centre.

Taula 3. Resultats de valoració de les diferents preguntes per centres. Graus.

Estudis de Grau	Pregunta						Mitjana centre
	1	2	3	4	5	6	
Facultat de Filosofia i Lletres	3,50	3,18	3,52	3,33	3,12	3,18	3,31
Facultat de Medicina	3,41	2,93	3,27	3,05	2,67	3,14	3,08
Facultat de Ciències	3,38	2,84	3,30	2,90	2,77	3,07	3,04
Facultat de Ciències de la Comunicació	3,47	2,90	3,35	3,10	2,87	2,91	3,10
Facultat de Dret	3,47	3,06	3,43	3,19	2,83	3,09	3,18
Facultat de Veterinària	3,39	2,90	3,34	2,97	2,66	3,09	3,06
Facultat de Ciències Polítiques i de Sociologia	3,39	2,82	3,25	3,06	2,64	3,03	3,03
Facultat de Psicologia	3,44	3,07	3,43	3,19	2,90	3,14	3,19
Facultat de Traducció i d'interpretació	3,66	3,35	3,62	3,49	3,26	3,28	3,44
Facultat de Ciències de l'Educació	3,44	3,02	3,40	3,17	2,77	3,05	3,14
Facultat de Biociències	3,56	3,17	3,49	3,10	2,84	3,29	3,24
Facultat d'Economia i Empresa	3,29	2,87	3,28	3,07	2,82	2,82	3,03
Escola d'Enginyeria	3,42	2,97	3,34	3,00	2,79	3,00	3,09
Mitjana UAB (Graus)	3,45	3,01	3,39	3,12	2,84	3,08	3,15

Preguntes:

1. Fins ara s'ha seguit la programació de la assignatura que s'explica en la Guia Docent
2. El material del curs (presentacions en classe, enunciats de problemes o casos, guions de seminaris i pràctiques, lectures, bibliografia de consulta, etc.) està ben preparat i resulta útil
3. El sistema d'avaluació s'explica clarament a la Guia Docent de l'assignatura
4. Els continguts de les proves i d'altres treballs avaluats es corresponen amb els continguts del curs i es correspon també amb el temps que els professors van dedicar a cada tema
5. La càrrega de treball de l'estudiant està ben dimensionada

6. Amb aquesta assignatura estic aprenent coses que considero valuoses per la meva formació

Els dos ítems més ben valorats són:

- **3,45** - Fins ara s'ha seguit la programació de la assignatura que s'explica en la Guia Docent
- **3,39** - El sistema d'avaluació s'explica clarament a la Guia Docent de l'assignatura

Els dos ítems menys ben valorats són:

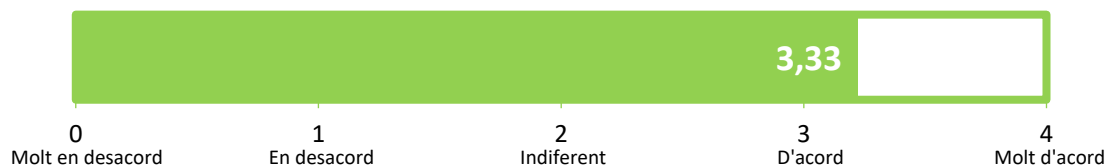
- **2,47** - La càrrega de treball de l'estudiant està ben dimensionada
- **3,01** – El material del curs (presentacions en classe, enunciats de problemes o casos, guions de seminaris i pràctiques, lectures, bibliografia de consulta, etc.) està ben preparat i resulta útil

Taula 4. Resultats de comparació de la valoració mitjana d'universitat i centre. Graus.

Estudis de Grau					
Centre	Mitjana Centre 1S 2019-20	Mitjana Centre 2S 2019-20	Mitjana Centre 1S 2020-21	Mitjana Centre 2S 2020-21	Evolució 2 darrers semestres
Facultat de Filosofia i Lletres	3,23	Al segon semestre del curs acadèmic 2019-20 no es va programar l'enquesta a causa de la pandèmia provocada per la COVID-19. Aquesta enquesta va ser substituïda per una enquesta amb un qüestionari específic per recollir les repercussions del canvi a la modalitat online de la docència i l'avaluació	3,31	3,31	0,00
Facultat de Medicina	3,18		3,15	3,08	-0,07
Facultat de Ciències	3,12		3,09	3,04	-0,05
Facultat de Ciències de la Comunicació	3		3,09	3,10	0,01
Facultat de Dret	3,06		3,09	3,18	0,09
Facultat de Veterinària	3,19		3,07	3,06	-0,01
Facultat de Ciències Polítiques i de Sociologia	3,12		3,03	3,03	0,00
Facultat de Psicologia	3,27		3,29	3,19	-0,10
Facultat de Traducció i d'interpretació	3,35		3,53	3,44	-0,09
Facultat de Ciències de l'Educació	3,24		3,19	3,14	-0,05
Facultat de Biociències	3,23		3,29	3,24	-0,05
Facultat d'Economia i Empresa	3,1		3,08	3,03	-0,05
Escola d'Enginyeria	3,05		3,23	3,09	-0,14
Mitjana UAB (Graus)	3,2		3,19	3,15	-0,04

3.2. Mòduls de màster universitari

Per al conjunt de la UAB, la valoració mitjana de les diferents preguntes de l'enquesta és de **3,33**, en una escala de 0 a 4 (0-molt desacord, 1-en desacord, 2-indiferent, 3-d'acord i 4-molt d'acord).



A la taula 5 es mostren els resultats de valoració de les preguntes, a nivell d'Universitat i de centre.

Taula 5. Resultats de valoració de les diferents preguntes per centres. Màster universitari.

Estudis de Màster Universitari								
Centre	Pregunta							Mitjana Centre
	1	2	3	4	5	6	7	
Facultat de Filosofia i Lletres	3,60	3,43	3,32	3,44	3,26	3,24	3,52	3,40
Facultat de Medicina	SD							
Facultat de Ciències	3,44	2,96	3,30	3,04	2,96	2,97	2,96	3,09
Facultat de Ciències de la Comunicació	3,63	3,45	3,65	3,55	3,00	3,27	3,06	3,37
Facultat de Dret	3,57	3,10	3,33	3,14	2,73	3,06	3,25	3,17
Facultat de Veterinària	3,57	3,14	3,45	3,02	2,92	2,91	3,69	3,24
Facultat de Ciències Polítiques i de Sociologia	3,39	3,33	3,28	2,95	2,83	2,94	3,78	3,21
Facultat de Psicologia	3,63	3,17	3,56	3,23	3,01	3,15	3,21	3,28
Facultat de Traducció i d'interpretació	3,64	3,37	3,40	3,27	3,08	3,21	3,45	3,35
Facultat de Ciències de l'Educació	3,05	2,85	2,91	2,72	2,50	2,80	2,99	2,83
Facultat de Biociències	3,19	2,73	3,25	2,85	3,09	2,47	2,68	2,89
Facultat d'Economia i Empresa	3,63	3,48	3,36	3,44	3,34	3,37	3,38	3,43
Escola d'Enginyeria	2,99	2,23	2,86	2,61	2,37	2,44	2,25	2,54
Mitjana UAB (Màster Universitari)	3,44	3,10	3,31	3,10	2,92	2,99	3,18	3,15

Preguntes:

1. Fins ara s'ha seguit la programació de la assignatura que s'explica en la Guia Docent
2. El material del curs (presentacions en classe, enunciats de problemes o casos, guions de seminaris i pràctiques, lectures, bibliografia de consulta, etc.) està ben preparat i resulta útil
3. El sistema d'avaluació s'explica clarament a la Guia Docent de l'assignatura
4. Els continguts de les proves i d'altres treballs avaluats es corresponen amb els continguts del curs i es correspon també amb el temps que els professors van dedicar a cada tema
5. La càrrega de treball de l'estudiant està ben dimensionada
6. Amb aquesta assignatura estic aprenent coses que considero valuoses per la meva formació
7. Hi ha hagut una bona coordinació interna en el mòdul (distribució càrrega de treball, no solapament de continguts, seqüenciació temporal d'activitats, etc.)

Els dos ítems més ben valorats són:

- **3,44** - Fins ara s'ha seguit la programació del mòdul que s'explica en la Guia Docent
- **3,31** - El sistema d'avaluació s'explica clarament a la Guia Docent de l'assignatura

Els dos ítems menys ben valorats són:

- **2,92** - La càrrega de treball de l'estudiant està ben dimensionada
- **2,99** - Amb aquesta assignatura estic aprenent coses que considero valuoses per la meva formació

Taula 6. Resultats de comparació de la valoració mitjana d'universitat i centre. Màsters Universitaris.

Estudis de Màster					
Centre	Mitjana Centre 1S 2019-20	Mitjana Centre 2S 2019-20	Mitjana Centre 1S 2020-21	Mitjana Centre 2S 2020-21	Evolució 2 darrers semestres
Facultat de Filosofia i Lletres	3,09	Al segon semestre del curs acadèmic 2019-20 no es va programar l'enquesta a causa de la pandèmia provocada per la COVID-19. Aquesta enquesta va ser substituïda per una enquesta amb un qüestionari específic per recollir les repercussions del canvi a la modalitat online de la docència i l'avaluació.	3,3	3,40	0,10
Facultat de Medicina	2,33		2,57	SD	SD
Facultat de Ciències	3,09		2,92	3,09	0,17
Facultat de Ciències de la Comunicació	3,09		3,47	3,37	-0,10
Facultat de Dret	3,55		3,76	3,17	-0,59
Facultat de Veterinària	3,48		3,32	3,24	-0,08
Facultat de Ciències Polítiques i de Sociologia	3,04		3,12	3,21	0,09
Facultat de Psicologia	2,92		3,37	3,28	-0,09
Facultat de Traducció i d'interpretació	3,67		3,58	3,35	-0,23
Facultat de Ciències de l'Educació	3,41		3,67	2,83	-0,84
Facultat de Biociències	3,07		3,32	2,89	-0,43
Facultat d'Economia i Empresa	3,33		3,25	3,43	0,18
Escola d'Enginyeria	3,25		2,82	2,54	-0,28
Mitjana UAB (Màster)	3,22			3,33	3,15

4. ANNEX 1: Qüestionari de l'enquesta

ENQUESTA D'ASSIGNATURA. TITULACIONS DE GRAU.

Aquesta ha estat la primera vegada que m'he matriculat d'aquesta assignatura.	SI <input type="checkbox"/>	NO <input type="checkbox"/>				NC <input type="checkbox"/>
La meva assistència a les activitats presencials d'aquesta assignatura ha estat :	<25% <input type="checkbox"/>	25-50% <input type="checkbox"/>	51-75% <input type="checkbox"/>	>75% <input type="checkbox"/>		NC <input type="checkbox"/>
En mitjana, el nombre d'hores setmanals que he dedicat a aquesta assignatura, fora de les hores presencials, ha estat:	<2 <input type="checkbox"/>	2-4 <input type="checkbox"/>	5-7 <input type="checkbox"/>	8-10 <input type="checkbox"/>	>10 <input type="checkbox"/>	NC <input type="checkbox"/>

	Molt en desacord	En desacord	Indiferent	D'acord	Molt d'acord	No contesta
Fins ara s'ha seguit la programació de la assignatura que s'explica en la Guia Docent.	<input type="checkbox"/>	<input type="checkbox"/>	<input type="checkbox"/>	<input type="checkbox"/>	<input type="checkbox"/>	<input type="checkbox"/>
El material del curs (presentacions en classe, enunciats de problemes o casos, guions de seminaris i pràctiques, lectures, bibliografia de consulta, etc.) està ben preparat i resulta útil	<input type="checkbox"/>	<input type="checkbox"/>	<input type="checkbox"/>	<input type="checkbox"/>	<input type="checkbox"/>	<input type="checkbox"/>
El sistema d'avaluació s'explica clarament a la Guia Docent de l'assignatura	<input type="checkbox"/>	<input type="checkbox"/>	<input type="checkbox"/>	<input type="checkbox"/>	<input type="checkbox"/>	<input type="checkbox"/>
Els continguts de les proves i d'altres treballs avaluats es corresponen amb els continguts del curs i es correspon també amb el temps que els professors van dedicar a cada tema	<input type="checkbox"/>	<input type="checkbox"/>	<input type="checkbox"/>	<input type="checkbox"/>	<input type="checkbox"/>	<input type="checkbox"/>
La càrrega de treball de l'estudiant està ben dimensionada	<input type="checkbox"/>	<input type="checkbox"/>	<input type="checkbox"/>	<input type="checkbox"/>	<input type="checkbox"/>	<input type="checkbox"/>
Amb aquesta assignatura estic aprenent coses que considero valuoses per la meva formació	<input type="checkbox"/>	<input type="checkbox"/>	<input type="checkbox"/>	<input type="checkbox"/>	<input type="checkbox"/>	<input type="checkbox"/>
Indica quins són, al teu parer, els punts forts i els punts febles d'aquesta assignatura:						

ENQUESTA DE MÒDUL. TITULACIONS DE MÀSTER UNIVERSITARI.

1. La meua assistència a les activitats presencials d'aquest mòdul ha estat:	<25% <input type="checkbox"/>	25-50% <input type="checkbox"/>	51-75% <input type="checkbox"/>	>75% <input type="checkbox"/>		NC <input type="checkbox"/>
2. En mitjana, el nombre d'hores setmanals que he dedicat a aquest mòdul, fora de les hores presencials, ha estat:	<2 <input type="checkbox"/>	2-4 <input type="checkbox"/>	5-7 <input type="checkbox"/>	8-10 <input type="checkbox"/>	>10 <input type="checkbox"/>	NC <input type="checkbox"/>

	Molt en desacord	En desacord	Indiferent	D'acord	Molt d'acord	No contesta
3. Fins ara s'ha seguit la programació del mòdul que s'explica en la Guia Docent.	<input type="checkbox"/>	<input type="checkbox"/>	<input type="checkbox"/>	<input type="checkbox"/>	<input type="checkbox"/>	<input type="checkbox"/>
4. El material del curs (presentacions en classe, enunciats de problemes o casos, guions de seminaris i pràctiques, lectures, bibliografia de consulta, etc.) està ben preparat i resulta útil	<input type="checkbox"/>	<input type="checkbox"/>	<input type="checkbox"/>	<input type="checkbox"/>	<input type="checkbox"/>	<input type="checkbox"/>
5. El sistema d'avaluació s'explica clarament a la Guia Docent del mòdul	<input type="checkbox"/>	<input type="checkbox"/>	<input type="checkbox"/>	<input type="checkbox"/>	<input type="checkbox"/>	<input type="checkbox"/>
6. Els continguts de les proves i d'altres treballs avaluats es corresponen amb els continguts del curs i es correspon també amb el temps que els professors van dedicar a cada tema	<input type="checkbox"/>	<input type="checkbox"/>	<input type="checkbox"/>	<input type="checkbox"/>	<input type="checkbox"/>	<input type="checkbox"/>
7. La càrrega de treball de l'estudiant està ben dimensionada	<input type="checkbox"/>	<input type="checkbox"/>	<input type="checkbox"/>	<input type="checkbox"/>	<input type="checkbox"/>	<input type="checkbox"/>
8. Amb aquest mòdul estic aprenent coses que considero valuoses per la meua formació	<input type="checkbox"/>	<input type="checkbox"/>	<input type="checkbox"/>	<input type="checkbox"/>	<input type="checkbox"/>	<input type="checkbox"/>
9. Hi ha hagut una bona coordinació interna en el mòdul (distribució càrrega de treball, no solapament de continguts, seqüenciació temporal d'activitats, etc.)	<input type="checkbox"/>	<input type="checkbox"/>	<input type="checkbox"/>	<input type="checkbox"/>	<input type="checkbox"/>	<input type="checkbox"/>

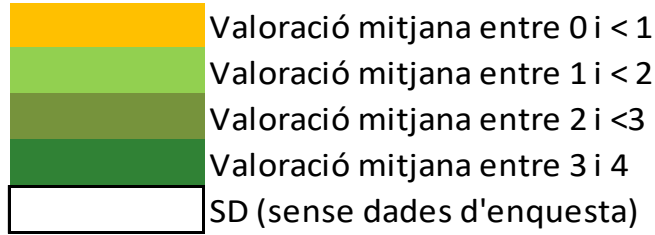
Indica quins són, al teu parer, els punts forts i els punts febles d'aquest mòdul:

5. ANNEX 2: Resultats de l'enquesta globals UAB i per centre

Nota metodològica:

- Quan una assignatura/mòdul es programa en més d'una titulació, les dades d'aquesta assignatura/mòdul s'imputa a cadascuna de les titulacions.
- Tanmateix, quan es presenten els resultats agregats per centre, les dades d'aquestes assignatures/mòduls només es comptabilitzen una única vegada.
- Per aquesta raó, els qüestionaris potencials i finalitzats globals UAB no corresponen a la suma dels de centres.

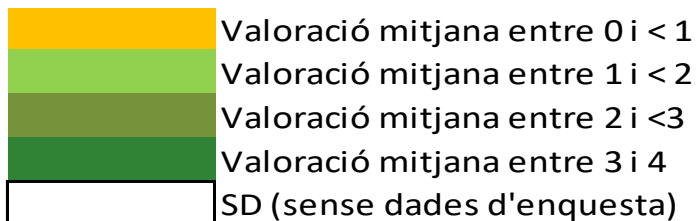
5.1. Graus



Valoracions Mitjanes dels Centres de la UAB	Qüestionaris Potencials	Qüestionaris finalitzats	Participació
Facultat de Filosofia i Lletres	14.988	4.537	30,27%
Facultat de Medicina	14.424	2.576	17,86%
Facultat de Ciències	10.201	2.373	23,26%
Facultat de Ciències de la Comunicació	7.302	1.772	24,27%
Facultat de Dret	8.392	1.805	21,51%
Facultat de Veterinària	4.887	824	16,86%
Facultat de Ciències Polítiques i de Sociologia	4.501	446	9,91%
Facultat de Psicologia	7.531	1.242	16,49%
Facultat de Traducció i d'Interpretació	4.152	1.482	35,69%
Facultat de Ciències de l'Educació	9.979	2.158	21,63%
Facultat de Biociències	8.812	1.537	17,44%
Facultat d'Economia i Empresa	13.086	3.502	26,76%
Escola d'Enginyeria	9.518	3.179	33,40%
Valoració mitjana UAB (Graus)	117.773	27.433	23,29%

Preguntes de seguiment		Preguntes de valoració						
1. Aquesta ha estat la primera vegada que m'he matriculat d'aquesta assignatura		Fins ara s'ha seguit la programació de l'assignatura que s'explica en la Guia Docent	El material del curs (presentacions en classe, enunciats de problemes o casos, guions de seminaris i pràctiques, lectures, bibliografia de consulta, etc.) està ben preparat i resulta útil	El sistema d'avaluació s'explica clarament a la Guia Docent de l'assignatura	Els continguts de les proves i d'altres activitats d'avaluació es corresponen amb els continguts del curs i també amb el temps que el professorat va dedicar a cada tema	La càrrega de treball de l'estudiant està ben dimensionada	Amb aquesta assignatura estic aprenent coses que considero valuoses per a la meua formació	MITJANA CENTRE
		0 Totalment en desacord 1 Bastant en desacord 2 Indiferent 3 Bastant d'acord 4 Totalment d'acord						
Sí	No							
96,33%	3,67%	3,50	3,18	3,52	3,33	3,12	3,18	3,31
98,08%	1,92%	3,41	2,93	3,27	3,05	2,67	3,14	3,08
97,08%	2,92%	3,38	2,84	3,30	2,90	2,77	3,07	3,04
98,98%	1,02%	3,47	2,90	3,35	3,10	2,87	2,91	3,10
97,84%	2,16%	3,47	3,06	3,43	3,19	2,83	3,09	3,18
98,16%	1,85%	3,39	2,90	3,34	2,97	2,66	3,09	3,06
99,86%	0,14%	3,39	2,82	3,25	3,06	2,64	3,03	3,03
99,20%	0,80%	3,44	3,07	3,43	3,19	2,90	3,14	3,19
95,30%	4,70%	3,66	3,35	3,62	3,49	3,26	3,28	3,44
99,01%	1,00%	3,44	3,02	3,40	3,17	2,77	3,05	3,14
99,16%	0,84%	3,56	3,17	3,49	3,10	2,84	3,29	3,24
97,39%	2,61%	3,29	2,87	3,28	3,07	2,82	2,82	3,03
94,58%	5,42%	3,42	2,97	3,34	3,00	2,79	3,00	3,09
97,77%	2,23%	3,45	3,01	3,39	3,12	2,84	3,08	3,15

5.2. Màsters Universitaris



Valoracions Mitjanes dels Centres de la UAB	Qüestionaris Potencials	Qüestionaris finalitzats	Participació
Facultat de Filosofia i Lletres	616	127	20,62%
Facultat de Medicina	57	0	0,00%
Facultat de Ciències	280	31	11,07%
Facultat de Ciències de la Comunicació	198	64	32,32%
Facultat de Dret	533	36	6,75%
Facultat de Veterinària	177	38	21,47%
Facultat de Ciències Polítiques i de Sociologia	245	11	4,49%
Facultat de Psicologia	520	59	11,35%
Facultat de Traducció i d'Interpretació	338	194	57,40%
Facultat de Ciències de l'Educació	1.509	63	4,17%
Facultat de Biociències	364	56	15,38%
Facultat d'Economia i Empresa	341	128	37,54%
Escola d'Enginyeria	383	35	9,14%
Valoració mitjana UAB (Màster universitari)	5.561	842	15,14%

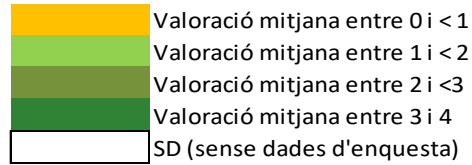
Preguntes de valoració							
Fins ara s'ha seguit la programació del mòdul que s'explica en la Guia Docent	El material del curs (presentacions en classe, enunciats de problemes o casos, guions de seminaris i pràctiques, lectures, bibliografia de consulta, etc.) està ben preparat i resulta útil	El sistema d'avaluació s'explica clarament a la Guia Docent del mòdul	Els continguts de les proves i d'altres activitats d'avaluació es corresponen amb els continguts del curs i també amb el temps que el professorat va dedicar a cada tema	La càrrega de treball de l'estudiant està ben dimensionada	Amb aquest mòdul estic aprenent coses que considero valuoses per a la meua formació	Hi ha hagut una bona coordinació interna en el mòdul (distribució càrrega de treball, no solapament de continguts,	MITJANA CENTRE
Escala valorativa de 0 a 4							
0 Totalment en desacord 1 Bastant en desacord 2 Indiferent 3 Bastant d'acord 4 Totalment d'acord							
3,60	3,43	3,32	3,44	3,26	3,24	3,52	3,40
SD							
3,44	2,96	3,30	3,04	2,96	2,97	2,96	3,09
3,63	3,45	3,65	3,55	3,00	3,27	3,06	3,37
3,57	3,10	3,33	3,14	2,73	3,06	3,25	3,17
3,57	3,14	3,45	3,02	2,92	2,91	3,69	3,24
3,39	3,33	3,28	2,95	2,83	2,94	3,78	3,21
3,63	3,17	3,56	3,23	3,01	3,15	3,21	3,28
3,64	3,37	3,40	3,27	3,08	3,21	3,45	3,35
3,05	2,85	2,91	2,72	2,50	2,80	2,99	2,83
3,19	2,73	3,25	2,85	3,09	2,47	2,68	2,89
3,63	3,48	3,36	3,44	3,34	3,37	3,38	3,43
2,99	2,23	2,86	2,61	2,37	2,44	2,25	2,54
3,44	3,10	3,31	3,10	2,92	2,99	3,18	3,15

6. ANNEX 3: Resultats de l'enquesta per centre i titulació

Nota metodològica:

- **Quan una assignatura/mòdul es programa en més d'una titulació, les dades d'aquesta assignatura/mòdul s'imputa a cadascuna de les titulacions.**
- **Tanmateix, quan es presenten els resultats agregats per centre, les dades d'aquestes assignatures/mòduls només es comptabilitzen una única vegada.**
- **Per aquesta raó, els qüestionaris potencials i finalitzats de centre no corresponen a la suma dels de titulacions.**

6.1. Facultat de Filosofia i Lletres



Facultat de Filosofia i Lletres	Questionaris Potencials	Questionaris Finalitzats	Participació
Estudis de Grau			
Antropologia Social i Cultural	1.017	244	23,99%
Arqueologia	867	73	8,42%
Ciències de l'Antiguitat	442	268	60,63%
Estudis Anglesos	1.442	838	58,11%
Estudis Clàssics	156	65	41,67%
Estudis d'Anglès i Català	193	100	51,81%
Estudis d'Anglès i de Clàssiques	29	18	62,07%
Estudis d'Anglès i Francès	84	17	20,24%
Estudis de Català i Espanyol	370	99	26,76%
Estudis de Francès i Espanyol	78	29	37,18%
Estudis Francesos	250	70	28,00%
Estudis Socioculturals de Gènere	798	267	33,46%
Filologia Catalana: Estudis de Literatura i Lingüística	600	248	41,33%
Filosofia	1.117	185	16,56%
Geografia i Ordenació del Territori	58	29	50,00%
Geografia, Medi Ambient i Planificació Territorial	706	189	26,77%
Història	2.378	708	29,77%
Història de l'Art	1.192	214	17,95%
Humanitats	946	289	30,55%
Llengua i Literatura Catalanes	228	50	21,93%
Llengua i Literatura Espanyoles	1.117	302	27,04%
Musicologia	920	235	25,54%
Valoració mitjana Centre (Graus)	14.988	4.537	30,27%
Valoració mitjana UAB (Graus)	117.773	27.433	23,29%

1a matrícula		Preguntes de valoració						
1. Aquesta ha estat la primera vegada que m'he matriculat d'aquesta assignatura		Fins ara s'ha seguit la programació de l'assignatura/mòdul que s'explica en la Guia Docent El material del curs (presentacions en classe, enunciats de problemes o casos, guions de seminaris i pràctiques, lectures, bibliografia de consulta, etc.) està ben preparat i resulta útil El sistema d'avaluació s'explica clarament a la Guia Docent de l'assignatura/mòdul Els continguts de les proves i d'altres activitats d'avaluació es corresponen amb els continguts del curs i també amb el temps que el professorat va dedicar a cada tema La càrrega de treball de l'estudiant està ben dimensionada Amb aquesta assignatura/mòdul estic aprenent coses que considero valuoses per a la meua formació						
Sí	No	MITJANA TITULACIÓ						
		Escala valorativa de 0 a 4						
		0 Totalment en desacord 1 Bastant en desacord 2 Indiferent 3 Bastant d'acord 4 Totalment d'acord						
98,35%	1,65%	2,97	2,74	2,91	2,98	2,72	2,83	2,86
100,00%	0,00%	No es mostren els resultats per manca de representativitat de la participació						
97,34%	2,66%	3,62	3,33	3,61	3,40	3,10	3,36	3,40
94,21%	5,79%	3,56	3,15	3,52	3,35	3,08	2,94	3,27
98,44%	1,56%	3,78	3,30	3,60	3,42	3,21	3,33	3,44
93,94%	6,06%	3,74	3,04	3,68	3,30	3,18	3,03	3,33
94,44%	5,56%	3,67	3,67	3,67	3,72	3,17	3,67	3,60
93,75%	6,25%	3,53	3,53	3,94	3,82	3,71	3,71	3,71
95,92%	4,08%	3,58	3,14	3,61	3,42	2,97	3,19	3,32
93,10%	6,90%	3,59	3,10	3,66	3,24	3,36	3,17	3,35
95,71%	4,29%	3,71	3,47	3,73	3,61	3,34	3,44	3,55
99,25%	0,75%	3,34	3,01	3,30	3,25	2,91	2,95	3,13
98,79%	1,21%	3,41	3,02	3,51	3,25	3,13	3,04	3,23
96,17%	3,83%	3,41	3,02	3,32	3,24	3,03	3,09	3,19
89,66%	10,34%	3,76	3,34	3,86	3,69	3,45	3,38	3,58
96,77%	3,23%	3,26	2,84	3,28	2,83	2,45	2,95	2,94
97,73%	2,27%	3,39	3,12	3,40	3,22	3,16	3,23	3,25
99,07%	0,93%	3,12	2,91	3,40	3,13	2,95	2,92	3,07
94,41%	5,59%	3,44	3,20	3,35	3,27	3,06	3,20	3,25
100,00%	0,00%	3,60	3,42	3,70	3,36	3,30	3,14	3,42
96,01%	3,99%	3,46	3,21	3,62	3,20	3,02	2,94	3,24
96,17%	3,83%	3,35	3,12	3,33	3,17	2,96	3,14	3,18
96,33%	3,67%	3,50	3,18	3,52	3,33	3,12	3,18	3,31
97,77%	2,23%	3,45	3,01	3,39	3,12	2,84	3,08	3,15

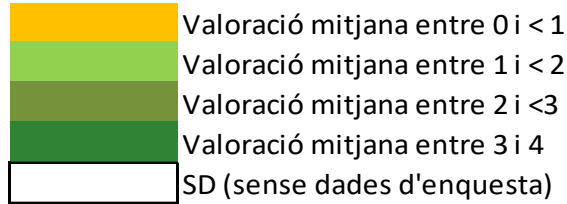
	Valoració mitjana entre 0 i < 1
	Valoració mitjana entre 1 i < 2
	Valoració mitjana entre 2 i < 3
	Valoració mitjana entre 3 i 4
	SD (sense dades d'enquesta)

Facultat de Filosofia i Lletres	Qüestionaris Potencials	Qüestionaris Finalitzats	Participació
Estudis de Màster universitari			
Anàlisi i Gestió del Patrimoni Artístic	18	3	17%
Antropologia Social i Cultural	13	4	31%
Antropologia: Recerca Avançada i Intervenció Social	29	3	10,34%
Estudis Avançats de Llengua i Literatura Catalanes	15	SD	0%
Estudis Anglesos Avançats / Advanced English Studies	43	17	39,53%
Estudis Teatral	59	7	11,86%
Estudis Territorials i de la Població	41	16	39,02%
Filosofia Aplicada	33	SD	0,00%
Francès Llengua Estrangera i Diversitat Lingüística	13	9	69,23%
Geoinformació	54	30	55,56%
Història Contemporània	93	SD	0,00%
Humanitats i Patrimoni Digitals	26	SD	0,00%
Literatura Comparada: Estudis Literaris i Culturals	32	11	34,38%
Llengua Espanyola, Literatura Hispànica i Espanyol com a Llengua Estrangera	68	21	30,88%
Musicologia, educació musical i interpretació de la música antiga	47	5	11%
Prehistòria, Antiguitat i Edat Mitjana	32	1	3,13%
Valoració mitjana Centre (Màster universitari)	616	127	20,62%
Valoració mitjana UAB (Màster universitari)	5.561	842	15,14%

Preguntes de valoració								
Fins ara s'ha seguit la programació de l'assignatura/mòdul que s'explica en la Guia Docent	El material del curs (presentacions en classe, enunciats de problemes o casos, guions de seminaris i pràctiques, lectures, bibliografia de consulta, etc.) està ben preparat i resulta útil	El sistema d'avaluació s'explica clarament a la Guia Docent de l'assignatura/mòdul	Els continguts de les proves i d'altres activitats d'avaluació es corresponen amb els continguts del curs i també amb el temps que el professorat va dedicar a cada tema	La càrrega de treball de l'estudiant està ben dimensionada	Amb aquesta assignatura/mòdul estic aprenent coses que considero valuoses per a la meua formació	Hi ha hagut una bona coordinació interna en el mòdul (distribució càrrega de treball, no solapament de continguts, seqüenciació temporal d'activitats, etc.)	MITJANA TITULACIÓ	
Escala valorativa de 0 a 4								
0 Totalment en desacord								
1 Bastant en desacord								
2 Indiferent								
3 Bastant d'acord								
4 Totalment d'acord								

No es mostren els resultats per manca de representativitat de la participació							
No es mostren els resultats per manca de representativitat de la participació							
No es mostren els resultats per manca de representativitat de la participació							
SD							
3,76	3,18	3,71	3,56	3,35	3,29	3,29	3,45
3,29	3,29	3,43	3,57	3,43	3,67	3,86	3,51
3,56	3,38	2,63	3,06	3,19	2,38	3,56	3,11
SD							
4,00	3,78	3,78	4,00	3,89	4,00	4,00	3,92
3,40	3,33	3,37	3,20	3,33	3,27	3,53	3,35
SD							
SD							
3,89	3,80	3,50	3,50	3,20	3,40	3,70	3,57
3,81	3,86	3,95	3,86	3,76	3,76	3,76	3,82
3,60	3,00	3,20	3,00	2,80	3,00	2,20	2,97
No es mostren els resultats per manca de representativitat de la participació							
3,60	3,43	3,32	3,44	3,26	3,24	3,52	3,40
3,44	3,10	3,31	3,10	2,92	2,99	3,18	3,15

6.2. Facultat de Medicina



Facultat de Medicina	Qüestionaris Potencials	Qüestionaris finalitzats	Participació
Estudis de Grau			
Fisioteràpia	1.185	182	15,36%
Infermeria	1.026	298	29,04%
Medicina	12.213	2.096	17,16%
Valoració Mitjana Centre (Graus)	14.424	2.576	17,86%
Valoració mitjana UAB (Graus)	117.773	27.433	23,29%

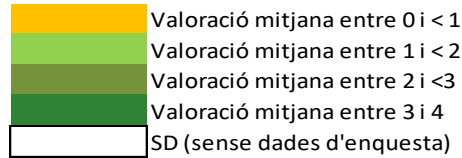
Estudis de Màster universitari			
Investigació Clínica Aplicada en Ciències de la Salut	27	SD	0,00%
Iniciació a la Recerca en Salut Mental	30	SD	0,00%
Farmacologia	SD	SD	0,00%
Valoració Mitjana Centre (Màster universitari)	57	0	0,00%
Valoració Mitjana UAB (Màster universitari)	5.561	842	15,14%

1a matrícula		Preguntes de valoració								
1. Aquesta ha estat la primera vegada que m'he matriculat d'aquesta assignatura	Sí	No	<p>Fins ara s'ha seguit la programació de l'assignatura/mòdul que s'explica en la Guia Docent</p> <p>El material del curs (presentacions en classe, enunciats de problemes o casos, guions de seminaris i pràctiques, lectures, bibliografia de consulta, etc.) està ben preparat i resulta útil</p> <p>El sistema d'avaluació s'explica clarament a la Guia Docent de l'assignatura/mòdul</p> <p>Els continguts de les proves i d'altres activitats d'avaluació es corresponen amb els continguts del curs i també amb el temps que el professorat va dedicar a cada tema</p> <p>La càrrega de treball de l'estudiant està ben dimensionada</p> <p>Amb aquesta assignatura/mòdul estic aprenent coses que considero valuoses per a la meua formació</p> <p>Hi ha hagut una bona coordinació interna en el mòdul (distribució càrrega de treball, no solapament de continguts, seqüenciació temporal d'activitats, etc.)</p>							
			<p>MITJANA TITULACIÓ</p>							
<p>Escala valorativa de 0 a 4</p> <p>0 Totalment en desacord 1 Bastant en desacord 2 Indiferent 3 Bastant d'acord 4 Totalment d'acord</p>										

98,31%	1,69%	3,39	2,80	3,25	3,03	2,67	2,92	3,01
97,32%	2,68%	3,49	2,96	3,37	3,16	2,59	3,22	3,13
98,61%	1,39%	3,34	3,03	3,19	2,97	2,76	3,29	3,10
98,08%	1,92%	3,41	2,93	3,27	3,05	2,67	3,14	3,08
97,77%	2,23%	3,45	3,01	3,39	3,12	2,84	3,08	3,15

SD	SD	SD	SD	SD	SD	SD	SD
3,44	3,10	3,31	3,10	2,92	2,99	3,18	3,15

6.3. Facultat de Ciències



Facultat de Ciències	Qüestionaris Potencials	Qüestionaris Finalitzats	Participació
Estudis de Grau			
Ciències Ambientals	1.345	220	16,36%
Estadística Aplicada	828	74	8,94%
Física	1.575	446	28,32%
Física i Matemàtiques	250	95	38,00%
Física i Química	492	228	46,34%
Geologia	1.099	151	13,74%
Matemàtica Computacional i Anàlítica de Dades	606	243	40,10%
Matemàtiques	1.188	474	39,90%
Nanociència i Nanotecnologia	1.109	234	21,10%
Química	1.709	208	12,17%
Valoració mitjana Centre (Graus)	10.201	2.373	23,26%
Valoració mitjana UAB (Graus)	117.773	27.433	23,29%

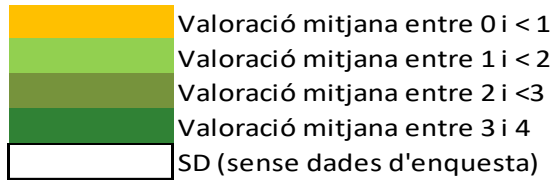
Estudis de Màster universitari			
Electroquímica. Ciència i Tecnologia	1	SD	0,00%
Estudis Interdisciplinaris en Sostenibilitat Ambiental, Econòmica i Social	108	SD	0,00%
Física d'Altes Energies, Astrofísica i Cosmologia / High Energy Physics, Astrophysics and Cosmology	59	15	25,42%
Història de la ciència: ciència, història i societat	16	12	75,00%
Modelització per a la Ciència i l'Enginyeria / Modelling for Science and Engineering	36	4	11,11%
Nanociència i Nanotecnologia Avançades / Advanced Nanoscience and Nanotechnology	48	SD	0,00%
Paleobiologia i Registre Fòssil / Paleobiology and Fossil Record	12	SD	0,00%
Química Industrial i Introducció a la Recerca Química / Industrial Chemistry and Introduction to Chemical Research	SD	SD	0,00%
Valoració mitjana Centre (Màster universitari)	280	31	11,07%
Valoració mitjana UAB (Màster universitari)	5.561	842	15,14%

1a matrícula		Preguntes de valoració							
1. Aquesta ha estat la primera vegada que m'he matriculat d'aquesta assignatura	Sí	<p>Fins ara s'ha seguit la programació de l'assignatura/mòdul que s'explica en la Guia Docent</p> <p>El material del curs (presentacions en classe, enunciats de problemes o casos, guions de seminaris i pràctiques, lectures, bibliografia de consulta, etc.) està ben preparat i resulta útil</p> <p>El sistema d'avaluació s'explica clarament a la Guia Docent de l'assignatura/mòdul</p> <p>Els continguts de les proves i d'altres activitats d'avaluació es corresponen amb els continguts del curs i també amb el temps que el professorat va dedicar a cada tema</p> <p>La càrrega de treball de l'estudiant està ben dimensionada</p> <p>Amb aquesta assignatura/mòdul estic aprenent coses que considero valuoses per a la meua formació</p> <p>Hi ha hagut una bona coordinació interna en el mòdul (distribució càrrega de treball, no solapament de continguts, seqüenciació temporal d'activitats, etc.)</p> <p style="text-align: center;">MITJANA TITULACIÓ</p>							
	No								
Escala valorativa de 0 a 4 0 Totalment en desacord 1 Bastant en desacord 2 Indiferent 3 Bastant d'acord 4 Totalment d'acord									

99,54%	0,46%	3,20	2,80	3,12	2,76	2,79	2,87	2,92	
91,89%	8,11%	No es mostren els resultats per manca de representativitat de la participació							
99,55%	0,45%	3,54	2,99	3,33	3,08	3,05	3,07	3,18	
100,00%	0,00%	3,42	3,02	3,28	2,98	2,84	3,03	3,10	
100,00%	0,00%	3,31	2,31	3,22	2,38	2,33	2,94	2,75	
95,36%	4,64%	3,17	2,75	3,15	2,92	3,01	3,22	3,04	
96,19%	3,81%	3,40	2,84	3,27	2,89	2,59	2,99	3,00	
96,36%	3,64%	3,62	3,01	3,55	3,12	2,93	3,27	3,25	
98,27%	1,73%	3,37	2,79	3,20	2,75	2,57	3,16	2,97	
93,66%	6,34%	3,55	3,09	3,65	3,20	2,87	3,19	3,26	
97,08%	2,92%	3,38	2,84	3,30	2,90	2,77	3,07	3,04	
97,77%	2,23%	3,45	3,01	3,39	3,12	2,84	3,08	3,15	

SD							
SD							
3,64	3,29	3,57	3,21	3,29	3,14	3,64	3,40
3,67	2,83	3,83	3,42	3,09	3,27	3,75	3,41
No es mostren els resultats per manca de representativitat de la participació							
SD							
SD							
SD							
3,44	2,96	3,30	3,04	2,96	2,97	2,96	3,09
3,44	3,10	3,31	3,10	2,92	2,99	3,18	3,15

6.4. Facultat de Ciències de la Comunicació



Facultat de Ciències de la Comunicació	Qüestionaris Potencials	Qüestionaris Finalitzats	Participació
Estudis de Grau			
Comunicació Audiovisual	1.264	337	26,66%
Comunicació de les Organitzacions	588	213	36,22%
Comunicació Interactiva	556	211	37,95%
Periodisme	3.530	768	21,76%
Publicitat i Relacions Públiques	1.364	243	17,82%
Valoració mitjana Centre (Graus)	7.302	1.772	24,27%
Valoració mitjana UAB (Graus)	117.773	27.433	23,29%

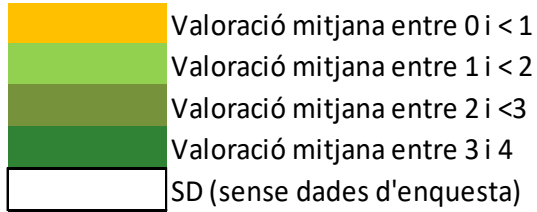
Estudis de Màster universitari			
Continguts de Comunicació Audiovisual i Publicitat	63	1	1,59%
Mitjans, Comunicació i Cultura	66	38	57,58%
Periodisme i Innovació en Continguts Digitals	21	5	23,81%
Planificació Estratègica en Publicitat i Relacions Públiques	48	20	41,67%
Valoració mitjana Centre (Màster universitari)	198	64	32,32%
Valoració mitjana UAB (Màster universitari)	5.561	842	15,14%

1a matrícula		Preguntes de valoració							
Sí	No	1. Aquesta ha estat la primera vegada que m'he matriculat d'aquesta assignatura							
		Escala valorativa de 0 a 4 0 Totalment en desacord 1 Bastant en desacord 2 Indiferent 3 Bastant d'acord 4 Totalment d'acord							
		Fins ara s'ha seguit la programació de l'assignatura/mòdul que s'explica en la Guia Docent							
		El material del curs (presentacions en classe, enunciats de problemes o casos, guions de seminaris i pràctiques, lectures, bibliografia de consulta, etc.) està ben preparat i resulta útil							
		El sistema d'avaluació s'explica clarament a la Guia Docent de l'assignatura/mòdul							
		Els continguts de les proves i d'altres activitats d'avaluació es corresponen amb els continguts del curs i també amb el temps que el professorat va dedicar a cada tema							
		La càrrega de treball de l'estudiant està ben dimensionada							
		Amb aquesta assignatura/mòdul estic aprenent coses que considero valuoses per a la meua formació							
		Hi ha hagut una bona coordinació interna en el mòdul (distribució càrrega de treball no solapament de continguts, seqüenciació temporal d'activitats, etc.)							
		MITJANA TITULACIÓ							

99,70%	0,30%	3,51	2,73	3,50	3,10	3,04	2,69	3,10
98,10%	1,90%	3,44	2,89	3,19	3,13	2,98	3,08	3,12
98,56%	1,44%	3,52	3,14	3,38	3,28	2,99	2,97	3,21
98,55%	1,45%	3,42	2,82	3,28	2,99	2,67	2,95	3,02
100,00%	0,00%	3,46	2,94	3,38	2,98	2,67	2,85	3,05
98,98%	1,02%	3,47	2,90	3,35	3,10	2,87	2,91	3,10
97,77%	2,23%	3,45	3,01	3,39	3,12	2,84	3,08	3,15

No es mostren els resultats per manca de representativitat de la participació								
3,18	3,03	3,11	3,08	3,29	3,21	3,13	3,15	
3,60	3,20	3,80	3,60	2,80	3,00	2,60	3,23	
3,75	3,55	3,70	3,50	2,90	2,85	3,50	3,39	
3,63	3,45	3,65	3,55	3,00	3,27	3,06	3,37	
3,44	3,10	3,31	3,10	2,92	2,99	3,18	3,15	

6.5. Facultat de Dret



Facultat de Dret	Qüestionaris Potencials	Qüestionaris Finalitzats	Participació
Estudis de Grau			
Criminologia	1.512	671	44,38%
Dret	4.586	862	18,80%
Relacions laborals	2.294	272	11,86%
Valoració mitjana Centre (Graus)	8.392	1.805	21,51%
Valoració mitjana UAB (Graus)	117.773	27.433	23,29%

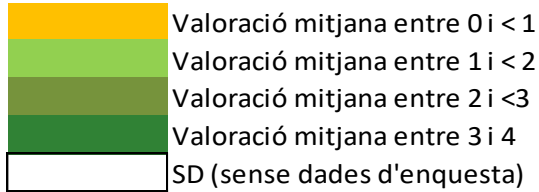
Estudis de Màster universitari			
Advocacia	300	9	3,00%
Dret Empresarial	111	12	10,81%
Drets Sociolaborals	35	15	42,86%
Integració Europea	87	SD	0,00%
Valoració mitjana Centre (Màster universitari)	533	36	6,75%
Valoració mitjana UAB (Màster universitari)	5.561	842	15,14%

1a matrícula		Preguntes de valoració							
1. Aquesta ha estat la primera vegada que m'he matriculat d'aquesta assignatura		Fins ara s'ha seguit la programació de l'assignatura/mòdul que s'explica en la Guia Docent	El material del curs (presentacions en classe, enunciats de problemes o casos, guions de seminaris i pràctiques, lectures, bibliografia de consulta, etc.) està ben preparat i resulta útil	El sistema d'avaluació s'explica clarament a la Guia Docent de l'assignatura/mòdul	Els continguts de les proves i d'altres activitats d'avaluació es corresponen amb els continguts del curs i també amb el temps que el professorat va dedicar a cada tema	La càrrega de treball de l'estudiant està ben dimensionada	Amb aquesta assignatura/mòdul estic aprenent coses que considero valuoses per a la meua formació	Hi ha hagut una bona coordinació interna en el mòdul (distribució temporal d'activitats, etc.)	MITJANA TITULACIÓ
	Sí								
Escala valorativa de 0 a 4									
0 Totalment en desacord									
1 Bastant en desacord									
2 Indiferent									
3 Bastant d'acord									
4 Totalment d'acord									

98,35%	1,65%	3,49	3,02	3,46	3,21	2,67	2,97	3,14
95,53%	4,47%	3,47	3,15	3,41	3,19	2,90	3,33	3,24
99,63%	0,37%	3,45	3,01	3,41	3,18	2,91	2,97	3,16
97,84%	2,16%	3,47	3,06	3,43	3,19	2,83	3,09	3,18
97,77%	2,23%	3,45	3,01	3,39	3,12	2,84	3,08	3,15

No es mostren els resultats per manca de representativitat de la participació								
3,67	3,75	3,67	3,75	3,75	3,75	3,75	3,73	3,73
3,67	3,00	3,00	3,00	2,00	3,00	2,67	2,91	2,91
SD								
3,57	3,10	3,33	3,14	2,73	3,06	3,25	3,17	3,17
3,44	3,10	3,31	3,10	2,92	2,99	3,18	3,15	3,15

6.6. Facultat de Veterinària



Facultat de Veterinària	Qüestionaris Potencials	Qüestionaris Finalitzats	Participació
Estudis de Grau			
Ciència i Tecnologia dels Aliments	1.249	271	21,70%
Veterinària	3.638	553	15,20%
Valoració mitjana Centre (Graus)	4.887	824	16,86%
Valoració mitjana UAB (Graus)	117.773	27.433	23,29%

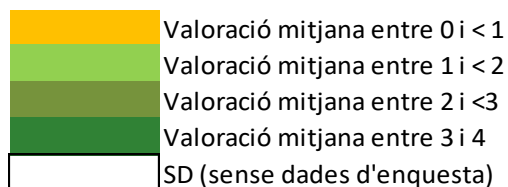
Estudis de Màster universitari			
Qualitat d'Aliments d'Origen Animal	28	24	85,71%
Zoonosi i Una Sola Salut (One Health)	149	14	9,40%
Valoració mitjana Centre (Màster universitari)	177	38	21,47%
Valoració mitjana UAB (Màster universitari)	5.561	842	15,14%

1a matrícula		Preguntes de valoració							
1. Aquesta ha estat la primera vegada que m'he matriculat d'aquesta assignatura	Sí	No	Fins ara s'ha seguit la programació de l'assignatura/mòdul que s'explica en la Guia Docent El material del curs (presentacions en classe, enunciats de problemes o casos, guions de seminaris i pràctiques, lectures, bibliografia de consulta, etc.) està ben preparat i resulta útil El sistema d'avaluació s'explica clarament a la Guia Docent de l'assignatura/mòdul Els continguts de les proves i d'altres activitats d'avaluació es corresponen amb els continguts del curs i també amb el temps que el professorat va dedicar a cada tema La càrrega de treball de l'estudiant està ben dimensionada Amb aquesta assignatura/mòdul estic aprenent coses que considero valuoses per a la meua formació Hi ha hagut una bona coordinació interna en el mòdul (distribució càrrega de treball, no solapament de continguts, seqüenciació temporal d'activitats, etc.)						
			Escala valorativa de 0 a 4 0 Totalment en desacord 1 Bastant en desacord 2 Indiferent 3 Bastant d'acord 4 Totalment d'acord						

97,77%	2,23%	3,44	3,00	3,48	3,10	2,79	3,10	3,15
98,54%	1,46%	3,33	2,80	3,20	2,84	2,52	3,07	2,96
98,16%	1,85%	3,39	2,90	3,34	2,97	2,66	3,09	3,06
97,77%	2,23%	3,45	3,01	3,39	3,12	2,84	3,08	3,15

3,63	3,21	3,33	3,04	2,50	2,58	3,75	3,15
No es mostren els resultats per manca de representativitat de la participació							
3,57	3,14	3,45	3,02	2,92	2,91	3,69	3,24
3,44	3,10	3,31	3,10	2,92	2,99	3,18	3,15

6.7. Facultat de Ciències Polítiques i de Sociologia



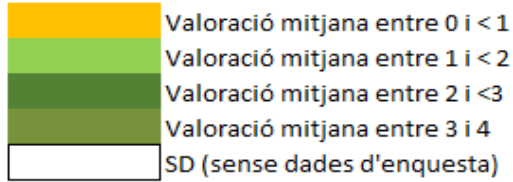
Facultat de Ciències Polítiques i de Sociologia	Qüestionaris Potencials	Qüestionaris Finalitzats	Participació
Estudis de Grau			
Ciència política i gestió pública	2.072	223	10,76%
Ciència Política i Gestió Pública i Sociologia	111	40	36,04%
Estadística Aplicada i Sociologia	43	2	4,65%
Relacions Internacionals	529	42	7,94%
Sociologia	1.746	139	7,96%
Valoració mitjana Centre (Graus)	4.501	446	9,91%
Valoració mitjana UAB (Graus)	117.773	27.433	23,29%

Estudis de Màster universitari			
Ciència Política / Political Science	53	6	11,32%
Erasmus Mundus en Polítiques Educatives per al Desenvolupament Global / Era		SD	0,00%
Gestió Pública	29	3	10,34%
Política Social, Treball i Benestar	130	SD	0,00%
Relacions Internacionals, Seguretat i Desenvolupament	33	2	6,06%
Valoració mitjana Centre (Màster universitari)	245	11	4,49%
Valoració mitjana UAB (Màster universitari)	5.561	842	15,14%

1a matrícula		Preguntes de valoració							
1. Aquesta ha estat la primera vegada que m'he matriculat d'aquesta assignatura		Fins ara s'ha seguit la programació de l'assignatura/mòdul que s'explica en la Guia Docent El material d'el curs (presentacions en classe, enunciats de problemes o casos, guions de seminaris i pràctiques, lectures, bibliografia de consulta, etc.) està ben preparat i resulta útil El sistema d'avaluació s'explica clarament a la Guia Docent de l'assignatura/mòdul Els continguts de les proves i d'altres activitats d'avaluació es corresponen amb els continguts del curs i també amb el temps que el professorat va dedicar a cada tema La càrrega de treball de l'estudiant està ben dimensionada Amb aquesta assignatura/mòdul estic aprenent coses que considero valuoses per a la meua formació Hi ha hagut una bona coordinació interna en el mòdul (distribució càrrega de treball, no solapament de continguts, seqüenciació temporal d'activitats, etc.)							
Sí	No	Escala valorativa de 0 a 4 0 Totalment en desacord 1 Bastant en desacord 2 Indiferent 3 Bastant d'acord 4 Totalment d'acord							
100,00%	0,00%	3,42	3,00	3,34	3,23	2,99	2,98		3,16
100,00%	0,00%	3,43	2,90	3,28	3,38	2,93	3,25		3,20
100,00%	0,00%	No es mostren els resultats per manca de representativitat de la participació							
100,00%	0,00%	No es mostren els resultats per manca de representativitat de la participació							
99,28%	0,72%	No es mostren els resultats per manca de representativitat de la participació							
99,86%	0,14%	3,39	2,82	3,25	3,06	2,64	3,03		3,03
97,77%	2,23%	3,45	3,01	3,39	3,12	2,84	3,08		3,15

2,50	2,50	2,67	2,67	2,67	2,83	3,33	2,74
SD							
3,67	4,00	3,67	2,67	3,33	3,00	4,00	3,48
SD							
No es mostren els resultats per manca de representativitat de la participació							
3,39	3,33	3,28	2,95	2,83	2,94	3,78	3,21
3,44	3,10	3,31	3,10	2,92	2,99	3,18	3,15

6.8. Facultat de Psicologia



Facultat de Psicologia	Qüestionaris Potencials	Qüestionaris Finalitzats	Participació
Estudis de Grau			
Logopèdia	1.132	258	22,79%
Psicologia	6.399	984	15,38%
Valoració mitjana Centre (Graus)	7.531	1.242	16,49%
Valoració mitjana UAB (Graus)	117.773	27.433	23,29%

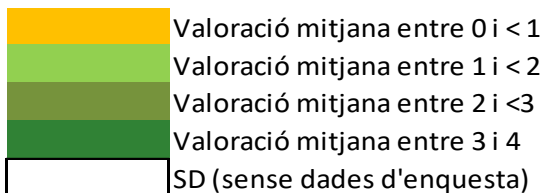
Estudis de Màster universitari			
Gestió dels Recursos Humans a les Organitzacions	104	SD	0,00%
Psicologia de l'Esport i de l'Activitat Física	100	4	4,00%
Psicologia General Sanitària	147	13	8,84%
Recerca en Psicologia Clínica i de la Salut	25	11	44,00%
Recerca i Intervenció Psicosocial	76	4	5,26%
Trastorns de la Comunicació i del Llenguatge	68	27	39,71%
Valoració mitjana Centre (Màster universitari)	520	59	11,35%
Valoració mitjana UAB (Màster universitari)	5.561	842	15,14%

1a matrícula		Preguntes de valoració						
1. Aquesta ha estat la primera vegada que m'he matriculat d'aquesta assignatura		Fins ara s'ha seguit la programació de l'assignatura/mòdul que s'explica en la Guia Docent						
		El material del curs (presentacions en classe, enunciats de problemes o casos, guions de seminaris i pràctiques, lectures, bibliografia de consulta, etc.) està ben preparat i resulta útil						
Sí		No		El sistema d'avaluació s'explica clarament a la Guia Docent de l'assignatura/mòdul			Els continguts de les proves i d'altres activitats d'avaluació es corresponen amb els continguts del curs i també amb el temps que el professorat va dedicar a cada tema	
				La càrrega de treball de l'estudiant està ben dimensionada			Amb aquesta assignatura/mòdul estic aprenent coses que considero valuoses per a la meua formació	
		MITJANA TITULACIÓ						
		Escala valorativa de 0 a 4						
		0 Totalment en desacord						
		1 Bastant en desacord						
		2 Indiferent						
		3 Bastant d'acord						
		4 Totalment d'acord						

99,22%	0,78%	3,33	3,09	3,36	3,19	2,89	3,16	3,17
99,18%	0,82%	3,54	3,04	3,50	3,19	2,90	3,12	3,22
99,20%	0,80%	3,44	3,07	3,43	3,19	2,90	3,14	3,19
97,77%	2,23%	3,45	3,01	3,39	3,12	2,84	3,08	3,15

SD								
No es mostren els resultats per manca de representativitat de la participació								
No es mostren els resultats per manca de representativitat de la participació								
4,00	3,73	3,55	3,45	3,55	3,27	3,73	3,61	
No es mostren els resultats per manca de representativitat de la participació								
3,93	3,59	3,89	3,59	3,48	3,48	3,35	3,62	
3,63	3,17	3,56	3,23	3,01	3,15	3,21	3,28	
3,44	3,10	3,31	3,10	2,92	2,99	3,18	3,15	

6.9. Facultat de Traducció i d'Interpretació



Facultat de Traducció i d'Interpretació	Qüestionaris Potencials	Qüestionaris Finalitzats	Participació
Estudis de Grau			
Estudis d'Àsia Oriental	676	421	62,28%
Estudis d'Espanyol i Xinès: Llengua, Literatura i Cultura	39	36	92,31%
Traducció i Interpretació	3.437	1.025	29,82%
Valoració mitjana Centre (Graus)	4.152	1.482	35,69%
Valoració mitjana UAB (Graus)	117.773	27.433	23,29%

Estudis de Màster universitari			
Estudis Globals d'Àsia Oriental	40	10	25,00%
Interpretació de Conferències	76	76	100,00%
Traducció Audiovisual	106	49	46,23%
Traducció i Estudis Interculturals	56	32	57,14%
Tradumàtica: Tecnologies de la Traducció	60	27	45,00%
Valoració mitjana Centre (Màster universitari)	338	194	57,40%
Valoració mitjana UAB (Màster universitari)	5.561	842	15,14%

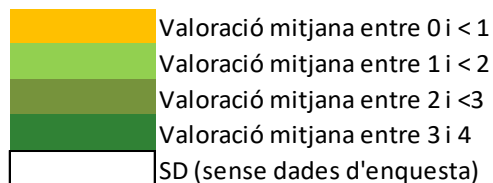
1a matrícula		Preguntes de valoració						
1. Aquesta ha estat la primera vegada que m'he matriculat d'aquesta assignatura		Fins ara s'ha seguit la programació de l'assignatura/mòdul que s'explica en la Guia Docent						
		El material del curs (presentacions en classe, enunciats de problemes o casos guions de seminaris i pràctiques, lectures, lectures, bibliografia de consulta, etc.) està ben preparat i resulta útil						
Sí		No		El sistema d'avaluació s'explica clarament a la Guia Docent de l'assignatura/mòdul			Els continguts de les proves i d'altres activitats d'avaluació es corresponen amb els continguts del curs i també amb el temps que el professorat va dedicar a cada tema	
				La càrrega de treball de l'estudiant està ben dimensionada			Amb aquesta assignatura/mòdul estic aprenent coses que considero valuoses per a la meua formació	
		MITJANA TITULACIÓ						
		Escala valorativa de 0 a 4 0 Totalment en desacord 1 Bastant en desacord 2 Indiferent 3 Bastant d'acord 4 Totalment d'acord						

95,48%	4,52%
97,22%	2,78%
93,21%	6,79%
95,30%	4,70%
97,77%	2,23%

3,56	3,11	3,54	3,28	3,02	3,11	3,27
3,86	3,83	3,83	3,81	3,63	3,67	3,77
3,55	3,12	3,50	3,38	3,12	3,07	3,29
3,66	3,35	3,62	3,49	3,26	3,28	3,44
3,45	3,01	3,39	3,12	2,84	3,08	3,15

3,30	2,60	2,50	2,60	2,30	2,30	2,67	2,61
3,91	3,87	3,87	3,83	3,65	3,78	3,84	3,82
3,63	3,08	3,35	2,98	2,98	3,16	3,18	3,19
3,69	3,63	3,81	3,50	3,09	3,41	3,80	3,56
3,67	3,67	3,48	3,44	3,37	3,41	3,74	3,54
3,64	3,37	3,40	3,27	3,08	3,21	3,45	3,35
3,44	3,10	3,31	3,10	2,92	2,99	3,18	3,15

6.10. Facultat de Ciències de l'Educació



Facultat de Ciències de l'Educació	Qüestionaris Potencials	Qüestionaris Finalitzats	Participació
Estudis de Grau			
Educació Infantil	2.550	600	23,53%
Educació Primària	5.237	1.076	20,55%
Educació social	1.142	271	23,73%
Pedagogia	1.050	211	20,10%
Valoració mitjana Centre (Graus)	9.979	2.158	21,63%
Valoració mitjana UAB (Graus)	117.773	27.433	23,29%

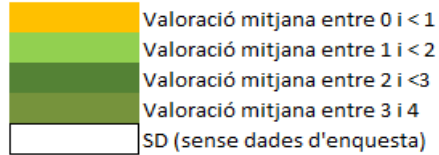
Estudis de Màster universitari			
Biblioteca Escolar i Promoció de la Lectura	46	8	17,39%
Direcció de Centres per a la Innovació Educativa	57	9	15,79%
Formació del Professorat d'Educació Secundària Obligatoria i Batxillerat, Formació Professional	1177	14	1,19%
Psicopedagogia	115	SD	0,00%
Recerca en Educació	114	32	28,07%
Erasmus Mundus en Literatura Infantil, Mitjans de Comunicació i Cultura / Erasmus Mundus in C	SD	SD	0,00%
Valoració mitjana Centre (Màster universitari)	1.509	63	4,17%
Valoració mitjana UAB (Màster universitari)	5.561	842	15,14%

1a matrícula		Preguntes de valoració					
Sí	No	1. Aquesta ha estat la primera vegada que m'he matriculat d'aquesta assignatura					
		Fins ara s'ha seguit la programació de l'assignatura/mòdul que s'explica en la Guia Docent					
		El material del curs (presentacions en classe, enunciats de problemes o casos, guions de seminaris i pràctiques, lectures, bibliografia de consulta, etc.) està ben preparat i resulta útil					
		El sistema d'avaluació s'explica clarament a la Guia Docent de l'assignatura/mòdul					
		Els continguts de les proves i d'altres activitats d'avaluació es corresponen amb els continguts del curs i també amb el temps que el professorat va dedicar a cada tema					
		La càrrega de treball de l'estudiant està ben dimensionada					
		Amb aquesta assignatura/mòdul estic aprenent coses que considero valuoses per a la meua formació					
		Hi ha hagut una bona coordinació interna en el mòdul (distribució càrrega de treball, no solapament de continguts, seqüenciació temporal d'activitats, etc.)					
		MITJANA TITULACIÓ					
Escala valorativa de 0 a 4							
0 Totalment en desacord 1 Bastant en desacord 2 Indiferent 3 Bastant d'acord 4 Totalment d'acord							

99,50%	0,50%	3,45	3,08	3,43	3,18	2,77	3,11	3,17
98,69%	1,31%	3,58	3,20	3,51	3,31	2,96	3,23	3,30
99,25%	0,75%	3,25	2,84	3,26	3,03	2,52	2,87	2,96
98,58%	1,42%	3,48	2,94	3,39	3,14	2,82	2,99	3,13
99,01%	1,00%	3,44	3,02	3,40	3,17	2,77	3,05	3,14
97,77%	2,23%	3,45	3,01	3,39	3,12	2,84	3,08	3,15

3,38	3,00	2,88	2,86	2,38	3,00	3,13	2,95
2,89	2,89	3,33	2,78	2,56	2,89	3,11	2,92
No es mostren els resultats per manca de representativitat de la participació							
SD							
3,55	3,50	3,42	3,53	3,28	3,53	3,63	3,49
SD							
3,05	2,85	2,91	2,72	2,50	2,80	2,99	2,83
3,44	3,10	3,31	3,10	2,92	2,99	3,18	3,15

6.11. Facultat de Biociències



Facultat de Biociències	Qüestionaris Potencials	Qüestionaris Finalitzats	Participació
Estudis de Grau			
Biologia	1.407	304	21,61%
Biologia ambiental	1.107	97	8,76%
Bioquímica	1.271	348	27,38%
Biotecnologia	1.714	270	15,75%
Ciències Biomèdiques	1.029	215	20,89%
Genètica	1.140	119	10,44%
Microbiologia	1.144	184	16,08%
Valoració mitjana Centre (Graus)	8.812	1.537	17,44%
Valoració mitjana UAB (Graus)	117.773	27.433	23,29%

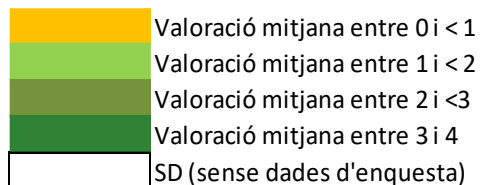
Estudis de Màster universitari			
Bioinformàtica / Bioinformatics	SD	SD	0,00%
Biologia, Genòmica i Biotecnologia Vegetals / Plant Biology, Genomics and Biotechnology	22	3	13,64%
Bioquímica, Biologia Molecular i Biomedicina	173	36	20,81%
Biotecnologia Avançada	44	3	6,82%
Citogenètica i Biologia de la Reproducció	36	3	8,33%
Genètica Avançada / Advanced Genetics	SD	SD	0,00%
Ecologia Terrestre i Gestió de la Biodiversitat	SD	SD	0,00%
Erasmus Mundus en Educació Internacional en Vacunes / Erasmus Mundus in Leading Interna	SD	SD	0,00%
Microbiologia Aplicada	25	SD	0,00%
Neurociències	64	11	17,19%
Valoració mitjana Centre (Màster universitari)	364	56	15,38%
Valoració mitjana UAB (Màster universitari)	5.561	842	15,14%

1a matrícula		Preguntes de valoració					
SÍ	No	1. Aquesta ha estat la primera vegada que m'he matriculat d'aquesta assignatura					
		Fins ara s'ha seguit la programació de l'assignatura/mòdul que s'explica en la Guia Docent					
		El material del curs (presentacions en classe, enunciats de problemes o casos, guions de seminaris i pràctiques, lectures, bibliografia de consulta, etc.) està ben preparat i resulta útil					
		El sistema d'avaluació s'explica clarament a la Guia Docent de l'assignatura/mòdul					
		Els continguts de les proves i d'altres activitats d'avaluació es corresponen amb els continguts del curs i també amb el temps que el professorat va dedicar a cada tema					
		La càrrega de treball de l'estudiant està ben dimensionada					
		Amb aquesta assignatura/mòdul estic aprenent coses que considero valuoses per a la meua formació					
		Hi ha hagut una bona coordinació interna en el mòdul (distribució càrrega de treball, no solapament de continguts, seqüenciació temporal d'activitats, etc.)					
		MITJANA TITULACIÓ					
		Escala valorativa de 0 a 4					
		0 Totalment en desacord					
		1 Bastant en desacord					
		2 Indiferent					
		3 Bastant d'acord					
		4 Totalment d'acord					

98,01%	1,99%	3,54	3,20	3,53	3,05	2,98	3,23	3,26
100,00%	0,00%	No es mostren els resultats per manca de representativitat de la participació						
100,00%	0,00%	3,67	3,19	3,54	3,00	2,76	3,34	3,25
99,63%	0,37%	3,60	3,27	3,59	3,21	2,95	3,37	3,33
99,53%	0,47%	3,72	3,25	3,52	3,18	2,73	3,49	3,32
97,46%	2,54%	3,49	3,08	3,34	3,00	2,75	3,08	3,12
99,46%	0,54%	3,53	3,15	3,46	3,05	2,81	3,28	3,21
99,16%	0,84%	3,56	3,17	3,49	3,10	2,84	3,29	3,24
97,77%	2,23%	3,45	3,01	3,39	3,12	2,84	3,08	3,15

SD							
No es mostren els resultats per manca de representativitat de la participació							
3,72	3,39	3,81	3,54	3,44	3,31	3,19	3,49
No es mostren els resultats per manca de representativitat de la participació							
No es mostren els resultats per manca de representativitat de la participació							
SD							
SD							
SD							
SD							
1,91	1,27	2,09	1,36	1,36	0,36	1,55	1,41
3,19	2,73	3,25	2,85	3,09	2,47	2,68	2,89
3,44	3,10	3,31	3,10	2,92	2,99	3,18	3,15

6.12. Facultat d'Economia i Empresa



Facultat d'Economia i Empresa	Qüestionaris Potencials	Qüestionaris Finalitzats	Participació
Estudis de Grau			
Administració i Direcció d'Empreses	4.523	1.191	26,33%
Administració i Direcció d'Empreses i Dret	2.177	671	30,82%
Comptabilitat i Finances	2.279	604	26,50%
Economia	2.878	664	23,07%
Empresa i Tecnologia	1.229	372	30,27%
Valoració mitjana Centre (Graus)	13.086	3.502	26,76%
Valoració mitjana UAB (Graus)	117.773	27.433	23,29%

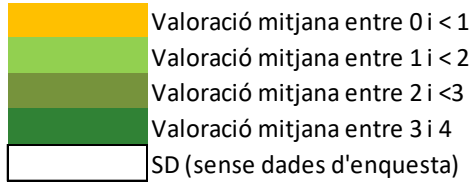
Estudis de Màster universitari			
Anàlisi Econòmica / Economic Analysis	85	4	4,71%
Economia i Administració d'Empreses / Economics and Business Administration	28	14	50,00%
Gestió, Organització i Economia de l'Empresa / Management, Organization and Business Administration	77	16	20,78%
Màrqueting	31	20	64,52%
Recerca Aplicada en Economia i Empresa / Applied Research in Economics and Business Administration	104	73	70,19%
Màster Universitari Erasmus Mundus en Models i Mètodes d'Economia Quantitativa / Erasmus Mundus Master in Quantitative Economics Models and Methods	16	1	6,25%
Valoració mitjana Centre (Màster universitari)	341	128	37,54%
Valoració mitjana UAB (Màster universitari)	5.561	842	15,14%

1a matrícula		Preguntes de valoració								
Sí	No	1. Aquesta ha estat la primera vegada que m'he matriculat d'aquesta assignatura	Fins ara s'ha seguit la programació de l'assignatura/mòdul que s'explica en la Guia Docent	El material del curs (presentacions en classe, enunciats de problemes o casos, guions de seminaris i pràctiques, lectures, bibliografia de consulta, etc.) està ben preparat i resulta útil	El sistema d'avaluació s'explica clarament a la Guia Docent de l'assignatura/mòdul	Els continguts de les proves i d'altres activitats d'avaluació es corresponen amb els continguts del curs i també amb el temps que el professorat va dedicar a cada tema	La càrrega de treball de l'estudiant està ben dimensionada	Amb aquesta assignatura/mòdul estic aprenent coses que considero valuoses per a la meua formació	Hi ha hagut una bona coordinació interna en el mòdul (distribució càrrega de treball, no solapament de continguts, seqüenciació temporal d'activitats, etc.)	MITJANA TITULACIÓ
		Escala valorativa de 0 a 4 0 Totalment en desacord 1 Bastant en desacord 2 Indiferent 3 Bastant d'acord 4 Totalment d'acord								

97,97%	2,03%	3,33	2,88	3,31	3,08	2,92	2,82	3,06
98,32%	1,68%	3,19	2,73	3,09	2,95	2,48	2,77	2,87
95,62%	4,38%	3,37	2,98	3,26	3,16	2,90	2,85	3,09
96,96%	3,04%	3,35	2,84	3,38	3,05	2,96	2,83	3,07
98,10%	1,90%	3,21	2,92	3,36	3,10	2,86	2,84	3,05
97,39%	2,61%	3,29	2,87	3,28	3,07	2,82	2,82	3,03
97,77%	2,23%	3,45	3,01	3,39	3,12	2,84	3,08	3,15

No es mostren els resultats per manca de representativitat de la participació							
3,71	3,29	3,21	3,36	3,23	3,14	3,43	3,34
3,19	3,06	3,31	3,13	3,38	3,19	3,06	3,19
3,25	3,15	3,05	2,95	3,05	2,68	3,30	3,06
3,61	3,39	3,60	3,42	3,35	3,19	3,46	3,43
No es mostren els resultats per manca de representativitat de la participació							
3,63	3,48	3,36	3,44	3,34	3,37	3,38	3,43
3,44	3,10	3,31	3,10	2,92	2,99	3,18	3,15

6.13. Escola d'Enginyeria



Escola d'Enginyeria	Qüestionaris Potencials	Qüestionaris Finalitzats	Participació
Estudis de Grau			
Enginyeria de Dades	745	351	47,11%
Enginyeria de Sistemes de Telecomunicació	SD	SD	0,00%
Enginyeria Electrònica de Telecomunicació i Enginyeria de Sistemes de Telecomunicació	1.649	350	21,22%
Enginyeria Informàtica	3.178	1.518	47,77%
Enginyeria Informàtica (Menció en Enginyeria de Computadors) i Enginyeria Electrònica de	574	253	44,08%
Enginyeria Informàtica (Menció en Tecnologies de la Informació) i Enginyeria de Sistemes	140	48	34,29%
Enginyeria Química	1.492	332	22,25%
Gestió Aeronàutica	1.038	149	14,35%
Gestió de Ciutats Intel·ligents i Sostenibles	702	178	25,36%
Valoració mitjana Centre (Graus)	9.518	3.179	33,40%
Valoració mitjana UAB (Graus)	117.773	27.433	23,29%

Estudis de Màster universitari			
Enginyeria Biològica i Ambiental	106	18	16,98%
Enginyeria de Telecomunicació / Telecommunication Engineering	116	15	12,93%
Gestió Aeronàutica	98	2	2,04%
Logística i Gestió de la Cadena de Subministrament / Logistics and Supply Chain Managem	SD	SD	0,00%
Visió per Computador/Computer Vision	63	SD	0,00%
Valoració mitjana Centre (Màster universitari)	383	35	9,14%
Valoració mitjana UAB (Màster universitari)	5.561	842	15,14%

1a matrícula		Preguntes de valoració							
Sí	No	1. Aquesta ha estat la primera vegada que m'he matriculat d'aquesta assignatura							
		Escala valorativa de 0 a 4 0 Totalment en desacord 1 Bastant en desacord 2 Indiferent 3 Bastant d'acord 4 Totalment d'acord							
		Fins ara s'ha seguit la programació de l'assignatura/mòdul que s'explica en la Guia Docent	El material del curs (presentacions en classe, enunciats de problemes o casos, guions de seminaris i pràctiques, lectures, bibliografia de consulta, etc.) està ben preparat i resulta útil	El sistema d'avaluació s'explica clarament a la Guia Docent de l'assignatura/mòdul	Els continguts de les proves i d'altres activitats d'avaluació es corresponen amb els continguts del curs i també amb el temps que el professorat va dedicar a cada tema	La càrrega de treball de l'estudiant està ben dimensionada	Amb aquesta assignatura/mòdul estic aprenent coses que considero valuoses per a la meua formació	Hi ha hagut una bona coordinació interna en el mòdul (distribució càrrega de treball, no solapament de continguts, seqüenciació temporal d'activitats, etc.)	MITJANA TITULACIÓ

96,83%	3,17%	3,59	3,05	3,57	3,16	2,88	3,12	3,23
SD		SD						
84,57%	15,43%	3,16	2,58	3,16	2,73	2,66	2,69	2,83
91,69%	8,31%	3,42	2,86	3,16	2,73	2,68	2,82	2,95
96,77%	3,23%	3,38	2,94	3,37	3,05	2,71	3,00	3,08
95,83%	4,17%	3,65	3,33	3,37	3,06	3,21	3,45	3,35
94,19%	5,81%	3,58	3,04	3,54	3,19	2,80	3,19	3,22
97,32%	2,68%	3,03	2,66	3,09	2,71	2,29	2,37	2,69
99,43%	0,57%	3,56	3,28	3,46	3,36	3,11	3,35	3,35
94,58%	5,42%	3,42	2,97	3,34	3,00	2,79	3,00	3,09
97,77%	2,23%	3,45	3,01	3,39	3,12	2,84	3,08	3,15

4,00	3,11	3,56	3,12	2,28	2,56	3,22	3,12
3,47	3,07	3,53	3,20	3,33	3,27	2,53	3,20
No es mostren els resultats per manca de representativitat de la participació							
SD							
SD							
2,99	2,23	2,86	2,61	2,37	2,44	2,25	2,54
3,44	3,10	3,31	3,10	2,92	2,99	3,18	3,15