

---

# Enquesta d'assignatures/mòduls

---

Informe sobre el desenvolupament i els resultats  
de l'enquesta d'assignatures/mòduls

2016-2017  
Segon semestre

Vicerectorat de Programació Acadèmica i de Qualitat  
Oficina de Qualitat Docent

---



Universitat Autònoma de Barcelona

## ÍNDEX

<b>1. Objectiu de l'enquesta .....</b>	<b>3</b>
<b>2. Recollida de la informació .....</b>	<b>4</b>
<b>3. Resultats.....</b>	<b>7</b>
3.1. Assignatures de grau.....	7
3.2. Mòduls de màster universitari.....	9
<b>4. ANNEX 1: Qüestionari de l'enquesta.....</b>	<b>11</b>
<b>5. ANNEX 2: Resultats de l'enquesta UAB.....</b>	<b>13</b>
5.1. Graus .....	14
5.2. Màsters Universitaris .....	15
<b>6. ANNEX 3: Resultats de l'enquesta per centre i titulació .....</b>	<b>16</b>
6.1. Facultat de Filosofia i Lletres.....	17
6.2. Facultat de Medicina.....	19
6.3. Facultat de Ciències .....	20
6.4. Facultat de Ciències de la Comunicació .....	21
6.5. Facultat de Dret .....	22
6.6. Facultat de Veterinària.....	23
6.7. Facultat de Ciències Polítiques i de Sociologia.....	24
6.8. Facultat de Psicologia.....	25
6.9. Facultat de Traducció i d'Interpretació .....	26
6.10.Facultat de Ciències de l'Educació.....	27
6.11.Facultat de Biociències.....	28
6.12.Facultat d'Economia i Empresa .....	29
6.13.Escola d'Enginyeria .....	30

## 1. Objectiu de l'enquesta

En aquest informe es presenten els resultats de les enquestes corresponents a l'avaluació de les assignatures de grau i mòduls de màster universitari programats al **segon semestre** del curs acadèmic **2016-17**. En aquest àmbit estan incloses aquelles assignatures/mòduls anuals o amb programació als dos semestres, que són enquestats al segon semestre.

L'objectiu d'aquesta enquesta és recollir l'opinió dels estudiants sobre el contingut de les assignatures/mòduls per a la millora de les titulacions, tot detectant bones pràctiques i àrees de millora.

La formació dels diferents ítems sobre els que es pregunta està feta des d'una perspectiva generalista, comuna al conjunt de les titulacions de la Universitat (veure l'annex 1 d'aquest autoinforme per consultar el qüestionari de l'enquesta). L'enquesta garanteix l'anonimat de les respostes.

La informació i els resultats agregats d'aquesta enquesta es poden consultar a l'espai de [Qualitat Docent](#)<sup>1</sup> del web de la UAB.

La informació i els resultats individuals per assignatura/mòduls està disponible:

- per al professorat responsable de la docència de l'assignatura/mòdul: a través del Campus virtual o mitjançant l'[enquesta d'assignatura/mòdul](#).
- per a les coordinacions de titulacions, els equips de direcció dels centres i les direccions dels departaments: a través del [visor d'enquestes](#).

L'enquesta es programa seguint el procés de suport **PS6-Satisfacció dels grups d'interès** del [Sistema de Garantia Interna de Qualitat](#) de la UAB. A més, proveeix de dades i informació als processos d'assegurament de la qualitat, entre ells:

- PC7-Seguiment, avaluació i millora de les titulacions
- PE6-Acreditació de titulacions de graus i màsters universitaris
- PS9-Avaluació de l'activitat docent del professorat

---

<sup>1</sup> <http://www.uab.cat/web/estudiar/qualitat-docent/estudiants/avaluacio-de-les-assignatures/moduls-1345665543141.html>

## 2. Recollida de la informació

La recollida d'informació s'ha realitzat de manera virtual per mitjà d'un qüestionari actiu al Campus virtual de la UAB, durant el període del 5 de maig de 2017 fins al 8 de juny de 2017, adreçat als estudiants matriculats el curs acadèmic 2016/2017 de les titulacions de Grau i Màster Universitari.

La Taula 1 presenta els resultats generals de la recollida d'informació, la població de l'enquesta (qüestionaris potencials), la mostra (qüestionaris finalitzats) amb les que es calcula el percentatge de participació dels estudiants a l'enquesta.

Per a les assignatures de grau, s'han recollit un total de 23.289 qüestionaris que representen el **15,89% de participació** sobre 146.601 qüestionaris potencials. Destaquen dos centres que han superat el 25% de participació.

Per als mòduls de màster universitari, s'han recollit un total de 705 qüestionaris que representen el **11,02% de participació** sobre 6.395 qüestionaris potencials.

**Taula 1. Població, mostra i participació per centre**

<b>Estudis de Grau</b>			
<b>Centre</b>	<b>Qüestionaris Potencials</b>	<b>Qüestionaris Finalitzats</b>	<b>Participació</b>
Facultat de Filosofia i Lletres	22.441	4.597	20,48%
Facultat de Medicina	20.313	1.747	8,60%
Facultat de Ciències	11.312	1.904	16,83%
Facultat de Ciències de la Comunicació	9.259	1.088	11,75%
Facultat de Dret	5.258	1.325	25,20%
Facultat de Veterinària	5.555	817	14,71%
Facultat de Ciències Polítiques i de Sociologia	5.655	762	13,47%
Facultat de Psicologia	8.329	710	8,52%
Facultat de Traducció i d'interpretació	1.808	500	27,65%
Facultat de Ciències de l'Educació	13.443	2.048	15,23%
Facultat de Biociències	10.245	2.016	19,68%
Facultat d'Economia i Empresa	23.008	3.440	14,95%
Escola d'Enginyeria	9.975	2.335	23,41%
<b>Mitjana UAB (Graus)</b>	<b>146.601</b>	<b>23.289</b>	<b>15,89%</b>

<b>Estudis de Màster</b>			
<b>Centre</b>	<b>Qüestionaris Potencials</b>	<b>Qüestionaris Finalitzats</b>	<b>Participació</b>
Facultat de Filosofia i Lletres	997	101	10,13%
Facultat de Medicina	71	9	12,68%
Facultat de Ciències	377	43	11,41%
Facultat de Ciències de la Comunicació	231	22	9,52%
Facultat de Dret	700	58	8,29%
Facultat de Veterinària	66	5	7,58%
Facultat de Ciències Polítiques i de Sociologia	427	46	10,77%
Facultat de Psicologia	473	32	6,77%
Facultat de Traducció i d'interpretació	267	53	19,85%
Facultat de Ciències de l'Educació	1.744	188	10,78%
Facultat de Biociències	468	64	13,68%
Facultat d'Economia i Empresa	184	25	13,59%
Escola d'Enginyeria	390	59	15,13%
<b>Mitjana UAB (Màster universitari)</b>	<b>6.395</b>	<b>705</b>	<b>11,02%</b>

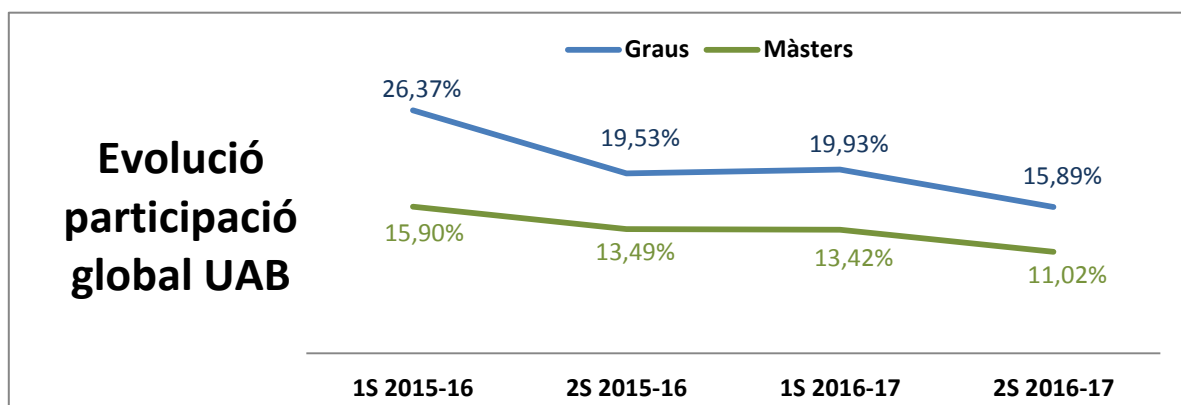
**Nota metodològica:**

- Quan una assignatura/mòdul es programa en més d'una titulació, les dades d'aquesta assignatura/mòdul s'imputa a cadascuna de les titulacions.
- Tanmateix, quan es presenten els resultats agregats per centre, les dades d'aquestes assignatures/mòduls només es comptabilitzen una única vegada.
- Per aquesta raó, els qüestionaris potencials i finalitzats globals UAB no corresponen a la suma dels de centres.

**Taula 2. Evolució de la participació per centres**

<b>Estudis de Grau</b>					
<b>Centre</b>	<b>Participació 1s 2015-2016</b>	<b>Participació 2s 2015-2016</b>	<b>Participació 1s 2016-2017</b>	<b>Participació 2s 2016-2017</b>	<b>Evolució 2 darrers semes.</b>
Facultat de Filosofia i Lletres	24,70%	21,80%	21,91%	20,48%	-1,43%
Facultat de Medicina	24,94%	12,48%	12,78%	8,60%	-4,18%
Facultat de Ciències	26,74%	20,07%	16,69%	16,83%	0,14%
Facultat de Ciències de la Comunicació	19,73%	13,18%	15,97%	11,75%	-4,22%
Facultat de Dret	30,70%	19,94%	26,80%	25,20%	-1,60%
Facultat de Veterinària	34,23%	22,35%	20,43%	14,71%	-5,72%
Facultat de Ciències Polítiques i de Sociologia	29,47%	18,69%	14,67%	13,47%	-1,19%
Facultat de Psicologia	17,40%	11,99%	11,11%	8,52%	-2,59%
Facultat de Traducció i d'interpretació	27,64%	21,15%	22,20%	27,65%	5,45%
Facultat de Ciències de l'Educació	29,46%	21,97%	23,90%	15,23%	-8,67%
Facultat de Biociències	31,90%	26,93%	26,49%	19,68%	-6,81%
Facultat d'Economia i Empresa	30,72%	19,99%	25,13%	14,95%	-10,18%
Escola d'Enginyeria	20,30%	23,77%	14,52%	23,41%	8,89%
<b>Participació UAB (Graus)</b>	<b>26,37%</b>	<b>19,53%</b>	<b>19,93%</b>	<b>15,89%</b>	<b>-4,04%</b>

<b>Estudis de Màster</b>					
<b>Centre</b>	<b>Participació 1s 2015-2016</b>	<b>Participació 2s 2015-2016</b>	<b>Participació 1s 2016-2017</b>	<b>Participació 2s 2016-2017</b>	<b>Evolució 2 darrers semes.</b>
Facultat de Filosofia i Lletres	15,42%	13,85%	15,52%	10,13%	-5,39%
Facultat de Medicina	7,02%	14,56%	5,63%	12,68%	7,04%
Facultat de Ciències	15,92%	10,61%	12,20%	11,41%	-0,80%
Facultat de Ciències de la Comunicació	13,37%	10,28%	8,82%	9,52%	0,70%
Facultat de Dret	5,56%	6,51%	5,43%	8,29%	2,85%
Facultat de Veterinària	23,68%	30,65%	10,94%	7,58%	-3,36%
Facultat de Ciències Polítiques i de Sociologia	16,46%	21,16%	17,17%	10,77%	-6,40%
Facultat de Psicologia	19,05%	4,84%	11,13%	6,77%	-4,36%
Facultat de Traducció i d'interpretació	33,51%	20,28%	25,28%	19,85%	-5,43%
Facultat de Ciències de l'Educació	25,98%	15,98%	21,05%	10,78%	-10,27%
Facultat de Biociències	15,21%	7,17%	18,08%	13,68%	-4,41%
Facultat d'Economia i Empresa	8,70%	10,58%	6,63%	13,59%	6,95%
Escola d'Enginyeria	11,18%	20,65%	9,00%	15,13%	6,13%
<b>Participació UAB (Màster universitari)</b>	<b>15,90%</b>	<b>13,49%</b>	<b>13,42%</b>	<b>11,02%</b>	<b>-2,39%</b>



### 3. Resultats

#### 3.1. Assignatures de grau

Per al conjunt de la UAB, la valoració mitjana de les diferents preguntes de l'enquesta és de **2,94**, en una escala de 0 a 4 (0-molt desacord, 1-en desacord, 2-indiferent, 3-d'acord i 4-molt d'acord).



A la taula 2 es mostren els resultats de valoració de les preguntes, a nivell d'Universitat i de centre.

**Taula 2. Resultats de valoració de les diferents preguntes per centres. Graus.**

Centre	Pregunta						Mitjana centre
	1	2	3	4	5	6	
Facultat de Filosofia i Lletres	3,17	2,89	3,22	2,96	2,82	2,95	3,00
Facultat de Medicina	3,21	2,81	3,18	2,70	2,50	3,16	2,93
Facultat de Ciències	3,20	2,70	3,16	2,64	2,60	3,09	2,90
Facultat de Ciències de la Comunicació	2,97	2,56	2,93	2,70	2,49	2,63	2,71
Facultat de Dret	3,17	2,88	3,19	2,98	2,73	2,90	2,98
Facultat de Veterinària	3,07	2,76	3,00	2,55	2,47	2,98	2,81
Facultat de Ciències Polítiques i de Sociologia	3,13	2,77	3,12	2,83	2,71	2,97	2,92
Facultat de Psicologia	3,28	2,86	3,25	2,91	2,79	3,17	3,04
Facultat de Traducció i d'interpretació	3,23	3,13	3,38	3,15	2,87	3,20	3,16
Facultat de Ciències de l'Educació	3,14	2,85	3,14	2,91	2,64	2,96	2,94
Facultat de Biociències	3,36	3,03	3,28	2,86	2,69	3,31	3,09
Facultat d'Economia i Empresa	3,09	2,73	3,07	2,84	2,70	2,87	2,88
Escola d'Enginyeria	3,19	2,73	3,15	2,87	2,56	2,97	2,91
<b>Mitjana UAB (Graus)</b>	<b>3,17</b>	<b>2,82</b>	<b>3,16</b>	<b>2,85</b>	<b>2,67</b>	<b>2,99</b>	<b>2,94</b>

#### Preguntes:

1. Fins ara s'ha seguit la programació de la assignatura que s'explica en la Guia Docent
2. El material del curs (presentacions en classe, enunciats de problemes o casos, guions de seminaris i pràctiques, lectures, bibliografia de consulta, etc.) està ben preparat i resulta útil
3. El sistema d'avaluació s'explica clarament a la Guia Docent de l'assignatura
4. Els continguts de les proves i d'altres treballs avaluats es corresponen amb els continguts del curs i es correspon també amb el temps que els professors van dedicar a cada tema
5. La càrrega de treball de l'estudiant està ben dimensionada
6. Amb aquesta assignatura estic aprenent coses que considero valuoses per la meua formació

Els dos ítems més ben valorats són:

- **3,17** - Fins ara s'ha seguit la programació de la assignatura que s'explica en la Guia Docent
- **3,16** - El sistema d'avaluació s'explica clarament a la Guia Docent de l'assignatura

Els dos ítems menys ben valorats són:

- **2,67** - La càrrega de treball de l'estudiant està ben dimensionada
- **2,82** - El material del curs (presentacions en classe, enunciats de problemes o casos, guions de seminaris i pràctiques, lectures, bibliografia de consulta, etc.) està ben preparat i resulta útil

Respecte als resultats del primer semestre del curs acadèmic 2016-2017, la variació en la valoració mitjana es situa en **un descens de 0,06** punts pel conjunt de la UAB.

A la taula 4 es mostren els resultats de la comparativa entre el primer semestre i el segon semestre del curs acadèmic 2016-2017 de la valoració mitjana d'universitat i per centre.

**Taula 4. Resultats de comparació de la valoració mitjana d'universitat i centre. Graus.**

Estudis de Grau					
Centre	Mitjana centre 1s 2015-2016	Mitjana centre 2s 2015-2016	Mitjana centre 1s 2016-2017	Mitjana centre 2s 2016-2017	Evolució 2 darrers semes.
Facultat de Filosofia i Lletres	3,05	2,99	3,13	3,00	-0,13
Facultat de Medicina	2,87	2,80	3,05	2,93	-0,12
Facultat de Ciències	2,86	2,82	2,91	2,90	-0,01
Facultat de Ciències de la Comunicació	2,70	2,63	2,74	2,71	-0,02
Facultat de Dret	2,97	2,83	3,04	2,98	-0,07
Facultat de Veterinària	2,92	2,86	2,93	2,81	-0,13
Facultat de Ciències Polítiques i de Sociologia	2,95	2,79	2,93	2,92	-0,01
Facultat de Psicologia	2,97	2,91	3,03	3,04	0,01
Facultat de Traducció i d'interpretació	3,09	3,01	3,09	3,16	0,07
Facultat de Ciències de l'Educació	3,02	2,84	3,08	2,94	-0,15
Facultat de Biociències	3,00	2,96	3,05	3,09	0,04
Facultat d'Economia i Empresa	2,85	2,77	2,96	2,88	-0,08
Escola d'Enginyeria	2,78	2,77	2,83	2,91	0,08
<b>Mitjana UAB (Graus)</b>	<b>2,91</b>	<b>2,85</b>	<b>3,00</b>	<b>2,94</b>	<b>-0,06</b>

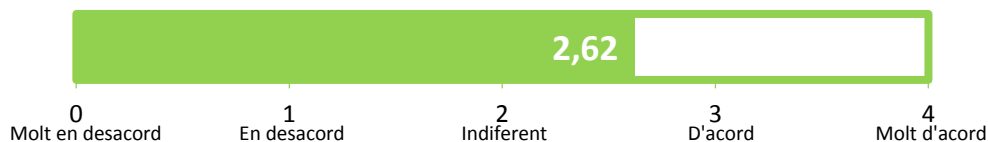
Els tres centres que amb més descens en la valoració mitjana són:

- **-0,15** - Facultat de Ciències de l'Educació
- **-0,13** - Facultat de Veterinària
- **-0,13** - Facultat de Filosofia i Lletres



## 3.2. Mòduls de màster universitari

Per al conjunt de la UAB, la valoració mitjana de les diferents preguntes de l'enquesta és de **2,62**, en una escala de 0 a 4 (0-molt desacord, 1-en desacord, 2-indiferent, 3-d'acord i 4-molt d'acord).



A la taula 3 es mostren els resultats de valoració de les preguntes, a nivell d'Universitat i de centre.

**Taula 3. Resultats de valoració de les diferents preguntes per centres. Màster universitari.**

Centre	Pregunta							Mitjana Centre
	1	2	3	4	5	6	7	
Facultat de Filosofia i Lletres	3,12	2,80	2,91	2,68	2,67	3,14	3,14	2,92
Facultat de Medicina	3,56	3,33	3,22	3,44	2,67	3,44	3,44	3,30
Facultat de Ciències	3,23	2,77	2,70	2,74	2,81	2,84	2,84	2,85
Facultat de Ciències de la Comunicació	2,59	2,45	2,55	2,59	2,45	3,00	3,00	2,66
Facultat de Dret	2,79	2,33	2,52	2,22	2,26	2,31	2,31	2,39
Facultat de Veterinària	2,20	3,00	2,80	2,40	2,00	3,20	3,20	2,69
Facultat de Ciències Polítiques i de Sociologia	2,74	2,80	2,83	2,43	2,41	2,87	2,87	2,71
Facultat de Psicologia	2,84	2,16	2,59	2,00	1,88	2,53	2,53	2,36
Facultat de Traducció i d'interpretació	2,91	2,53	2,79	2,08	2,17	2,66	2,66	2,54
Facultat de Ciències de l'Educació	2,85	2,40	2,74	2,44	2,02	2,81	2,81	2,58
Facultat de Biociències	2,98	2,58	2,89	2,44	2,59	3,00	3,00	2,78
Facultat d'Economia i Empresa	2,64	2,64	3,20	2,72	2,56	3,12	3,12	2,86
Escola d'Enginyeria	3,34	2,71	3,07	2,90	2,83	2,80	2,80	2,92
<b>Mitjana UAB (Màster Universitari)</b>	<b>2,94</b>	<b>2,57</b>	<b>2,81</b>	<b>2,49</b>	<b>2,37</b>	<b>2,84</b>	<b>2,34</b>	<b>2,62</b>

### Preguntes:

1. Fins ara s'ha seguit la programació de la assignatura que s'explica en la Guia Docent
2. El material del curs (presentacions en classe, enunciats de problemes o casos, guions de seminaris i pràctiques, lectures, bibliografia de consulta, etc.) està ben preparat i resulta útil
3. El sistema d'avaluació s'explica clarament a la Guia Docent de l'assignatura
4. Els continguts de les proves i d'altres treballs avaluats es corresponen amb els continguts del curs i es correspon també amb el temps que els professors van dedicar a cada tema
5. La càrrega de treball de l'estudiant està ben dimensionada
6. Amb aquesta assignatura estic aprenent coses que considero valuoses per la meua formació
7. Hi ha hagut una bona coordinació interna en el mòdul (distribució càrrega de treball, no solapament de continguts, seqüenciament temporal d'activitats, etc.)

Els tres ítems més ben valorats són:

- **2,94** - Fins ara s'ha seguit la programació de la assignatura que s'explica en la Guia Docent
- **2,84** - Amb aquesta assignatura estic aprenent coses que considero valuoses per la meva formació

Els dos ítems menys ben valorats són:

- **2,34**- Hi ha hagut una bona coordinació interna en el mòdul (distribució càrrega de treball, no solapament de continguts, seqüenciació temporal d'activitats, etc.)
- **2,37** - La càrrega de treball de l'estudiant està ben dimensionada

Respecte als resultats del primer semestre del curs acadèmic 2015-2016, la variació en la valoració mitjana es situa en **un descens de 0,27** punts pel conjunt de la UAB.

A la taula 6 es mostren els resultats de la comparativa entre el primer semestre i el segon semestre del curs 2016-2017 de la valoració mitjana UAB i centres.

**Taula 6. Resultats de comparació de la valoració mitjana d'universitat i centre. Màsters Universitaris.**

Estudis de Màster					
Centre	Mitjana centre 1s 2015-2016	Mitjana centre 2s 2015-2016	Mitjana centre 1s 2016-2017	Mitjana centre 2s 2016-2017	Evolució 2 darrers semes.
Facultat de Filosofia i Lletres	3,06	2,8	3,08	2,92	-0,16
Facultat de Medicina	2,37	1,96	2,29	3,3	1,02
Facultat de Ciències	2,76	2,92	2,66	2,85	0,19
Facultat de Ciències de la Comunicació	3,21	3,03	3,3	2,66	-0,64
Facultat de Dret	2,14	2,3	2,64	2,39	-0,24
Facultat de Veterinària	2,67	2,34	2,69	2,69	-0,01
Facultat de Ciències Polítiques i de Sociologia	2,54	2,44	2,79	2,71	-0,08
Facultat de Psicologia	2,8	2,43	2,63	2,36	-0,27
Facultat de Traducció i d'interpretació	2,89	2,99	3,35	2,54	-0,81
Facultat de Ciències de l'Educació	3,12	2,33	3,07	2,58	-0,49
Facultat de Biociències	2,52	2,42	2,65	2,78	0,13
Facultat d'Economia i Empresa	2,83	1,91	2,44	2,86	0,42
Escola d'Enginyeria	2,35	2,71	2,64	2,92	0,28
<b>Mitjana UAB (Graus)</b>	<b>2,71</b>	<b>2,48</b>	<b>2,79</b>	<b>2,74</b>	<b>-0,27</b>

Els dos centres que amb més descens en la valoració mitjana són:

- **-0,81** - Facultat de Traducció i d'Interpretació
- **-0,49** - Facultat de Ciències de l'Educació

## 4. ANNEX 1: Qüestionari de l'enquesta

### ENQUESTA D'ASSIGNATURA. TITULACIONS DE GRAU.

Aquesta ha estat la primera vegada que m'he matriculat d'aquesta assignatura.	SI <input type="checkbox"/>	NO <input type="checkbox"/>				NC <input type="checkbox"/>
La meva assistència a les activitats presencials d'aquesta assignatura ha estat :	<25% <input type="checkbox"/>	25-50% <input type="checkbox"/>	51-75% <input type="checkbox"/>	>75% <input type="checkbox"/>		NC <input type="checkbox"/>
En mitjana, el nombre d'hores setmanals que he dedicat a aquesta assignatura, fora de les hores presencials, ha estat:	<2 <input type="checkbox"/>	2-4 <input type="checkbox"/>	5-7 <input type="checkbox"/>	8-10 <input type="checkbox"/>	>10 <input type="checkbox"/>	NC <input type="checkbox"/>

	Molt en desacord	En desacord	Indiferent	D'acord	Molt d'acord	No contesta
Fins ara s'ha seguit la programació de la assignatura que s'explica en la Guia Docent.	<input type="checkbox"/>	<input type="checkbox"/>	<input type="checkbox"/>	<input type="checkbox"/>	<input type="checkbox"/>	<input type="checkbox"/>
El material del curs (presentacions en classe, enunciats de problemes o casos, guions de seminaris i pràctiques, lectures, bibliografia de consulta, etc.) està ben preparat i resulta útil	<input type="checkbox"/>	<input type="checkbox"/>	<input type="checkbox"/>	<input type="checkbox"/>	<input type="checkbox"/>	<input type="checkbox"/>
El sistema d'avaluació s'explica clarament a la Guia Docent de l'assignatura	<input type="checkbox"/>	<input type="checkbox"/>	<input type="checkbox"/>	<input type="checkbox"/>	<input type="checkbox"/>	<input type="checkbox"/>
Els continguts de les proves i d'altres treballs avaluats es corresponen amb els continguts del curs i es correspon també amb el temps que els professors van dedicar a cada tema	<input type="checkbox"/>	<input type="checkbox"/>	<input type="checkbox"/>	<input type="checkbox"/>	<input type="checkbox"/>	<input type="checkbox"/>
La càrrega de treball de l'estudiant està ben dimensionada	<input type="checkbox"/>	<input type="checkbox"/>	<input type="checkbox"/>	<input type="checkbox"/>	<input type="checkbox"/>	<input type="checkbox"/>
Amb aquesta assignatura estic aprenent coses que considero valuoses per la meva formació	<input type="checkbox"/>	<input type="checkbox"/>	<input type="checkbox"/>	<input type="checkbox"/>	<input type="checkbox"/>	<input type="checkbox"/>
Indica quins són, al teu parer, els punts forts i els punts febles d'aquesta assignatura:						

**ENQUESTA DE MÒDUL. TITULACIONS DE MÀSTER UNIVERSITARI.**

1. La meua assistència a les activitats presencials d'aquest mòdul ha estat:	<25% <input type="checkbox"/>	25-50% <input type="checkbox"/>	51-75% <input type="checkbox"/>	>75% <input type="checkbox"/>		NC <input type="checkbox"/>
2. En mitjana, el nombre d'hores setmanals que he dedicat a aquest mòdul, fora de les hores presencials, ha estat:	<2 <input type="checkbox"/>	2-4 <input type="checkbox"/>	5-7 <input type="checkbox"/>	8-10 <input type="checkbox"/>	>10 <input type="checkbox"/>	NC <input type="checkbox"/>

	Molt en desacord	En desacord	Indiferent	D'acord	Molt d'acord	No contesta
3. Fins ara s'ha seguit la programació del mòdul que s'explica en la Guia Docent.	<input type="checkbox"/>	<input type="checkbox"/>	<input type="checkbox"/>	<input type="checkbox"/>	<input type="checkbox"/>	<input type="checkbox"/>
4. El material del curs (presentacions en classe, enunciats de problemes o casos, guions de seminaris i pràctiques, lectures, bibliografia de consulta, etc.) està ben preparat i resulta útil	<input type="checkbox"/>	<input type="checkbox"/>	<input type="checkbox"/>	<input type="checkbox"/>	<input type="checkbox"/>	<input type="checkbox"/>
5. El sistema d'avaluació s'explica clarament a la Guia Docent del mòdul	<input type="checkbox"/>	<input type="checkbox"/>	<input type="checkbox"/>	<input type="checkbox"/>	<input type="checkbox"/>	<input type="checkbox"/>
6. Els continguts de les proves i d'altres treballs avaluats es corresponen amb els continguts del curs i es correspon també amb el temps que els professors van dedicar a cada tema	<input type="checkbox"/>	<input type="checkbox"/>	<input type="checkbox"/>	<input type="checkbox"/>	<input type="checkbox"/>	<input type="checkbox"/>
7. La càrrega de treball de l'estudiant està ben dimensionada	<input type="checkbox"/>	<input type="checkbox"/>	<input type="checkbox"/>	<input type="checkbox"/>	<input type="checkbox"/>	<input type="checkbox"/>
8. Amb aquest mòdul estic aprenent coses que considero valuoses per la meua formació	<input type="checkbox"/>	<input type="checkbox"/>	<input type="checkbox"/>	<input type="checkbox"/>	<input type="checkbox"/>	<input type="checkbox"/>
9. Hi ha hagut una bona coordinació interna en el mòdul (distribució càrrega de treball, no solapament de continguts, seqüenciació temporal d'activitats, etc.)	<input type="checkbox"/>	<input type="checkbox"/>	<input type="checkbox"/>	<input type="checkbox"/>	<input type="checkbox"/>	<input type="checkbox"/>

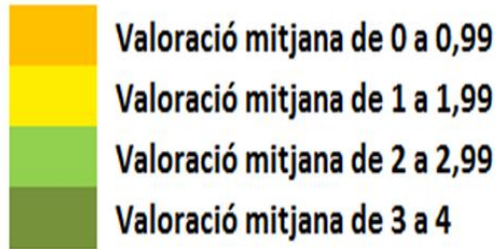
Indica quins són, al teu parer, els punts forts i els punts febles d'aquest mòdul:

## 5. ANNEX 2: Resultats de l'enquesta globals UAB i per centre

### Nota metodològica:

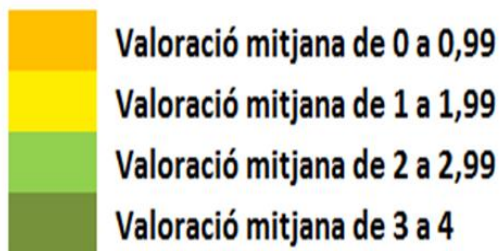
- Quan una assignatura/mòdul es programa en més d'una titulació, les dades d'aquesta assignatura/mòdul s'imputa a cadascuna de les titulacions.
- Tanmateix, quan es presenten els resultats agregats per centre, les dades d'aquestes assignatures/mòduls només es comptabilitzen una única vegada.
- Per aquesta raó, els qüestionaris potencials i finalitzats globals UAB no corresponen a la suma dels de centres.

## 5.1. Graus



Valoracions Mitjanes dels Centres de la UAB	Qüestionaris Potencials	Qüestionaris finalitzats	Participació	Preguntes de seguiment		Preguntes de valoració						Mitjana Centre
				Sí	No	Fins ara s'ha seguit la programació de la assignatura que s'explica en la Guia Docent	El material del curs (presentacions en classe, enunciats de problemes o casos, guions de seminaris i pràctiques, lectures, bibliografia de consulta, etc.) està ben preparat i resulta útil	El sistema d'avaluació s'explica clarament a la Guia Docent de l'assignatura	Els continguts de les proves i d'altres treballs avaluats es corresponen amb els continguts del curs i es correspon també amb el temps que els professors van dedicar a cada tema	La càrrega de treball de l'estudiant està ben dimensionada	Amb aquesta assignatura estic aprenent coses que considero valuoses per la meua formació	
<b>Titulacions de Grau</b>												
Facultat de Filosofia i Lletres	22.441	4.597	20,48%	93,60%	6,40%	3,17	2,89	3,22	2,96	2,82	2,95	3,00
Facultat de Medicina	20.313	1.747	8,60%	94,43%	5,57%	3,21	2,81	3,18	2,70	2,50	3,16	2,93
Facultat de Ciències	11.312	1.904	16,83%	91,48%	8,52%	3,20	2,70	3,16	2,64	2,60	3,09	2,90
Facultat de Ciències de la Comunicació	9.259	1.088	11,75%	97,42%	2,58%	2,97	2,56	2,93	2,70	2,49	2,63	2,71
Facultat de Dret	5.258	1.325	25,20%	96,73%	3,27%	3,17	2,88	3,19	2,98	2,73	2,90	2,98
Facultat de Veterinària	5.555	817	14,71%	95,96%	4,04%	3,07	2,76	3,00	2,55	2,47	2,98	2,81
Facultat de Ciències Polítiques i de Sociologia	5.655	762	13,47%	94,47%	5,53%	3,13	2,77	3,12	2,83	2,71	2,97	2,92
Facultat de Psicologia	8.329	710	8,52%	97,74%	2,26%	3,28	2,86	3,25	2,91	2,79	3,17	3,04
Facultat de Traducció i d'interpretació	1.808	500	27,65%	97,80%	2,20%	3,23	3,13	3,38	3,15	2,87	3,20	3,16
Facultat de Ciències de l'Educació	13.443	2.048	15,23%	96,87%	3,13%	3,14	2,85	3,14	2,91	2,64	2,96	2,94
Facultat de Biociències	10.245	2.016	19,68%	98,65%	1,35%	3,36	3,03	3,28	2,86	2,69	3,31	3,09
Facultat d'Economia i Empresa	23.008	3.440	14,95%	90,49%	9,51%	3,09	2,73	3,07	2,84	2,70	2,87	2,88
Escola d'Enginyeria	9.975	2.335	23,41%	86,16%	13,84%	3,19	2,73	3,15	2,87	2,56	2,97	2,91
<b>Valoració mitjana UAB (Graus)</b>	146.601	23.289	15,89%	93,69%	6,31%	3,17	2,82	3,16	2,85	2,67	2,99	2,94

## 5.2. Màsters Universitaris



Valoracions Mitjanes dels Centres de la UAB	Qüestionaris Potencials	Qüestionaris finalitzats	Participació
<b>Titulacions de Màster</b>			
Facultat de Filosofia i Lletres	997	101	10,13%
Facultat de Medicina	71	9	12,68%
Facultat de Ciències	377	43	11,41%
Facultat de Ciències de la Comunicació	231	22	9,52%
Facultat de Dret	700	58	8,29%
Facultat de Veterinària	66	5	7,58%
Facultat de Ciències Polítiques i de Sociologia	427	46	10,77%
Facultat de Psicologia	473	32	6,77%
Facultat de Traducció i d'interpretació	267	53	19,85%
Facultat de Ciències de l'Educació	1.744	188	10,78%
Facultat de Biociències	468	64	13,68%
Facultat d'Economia i Empresa	184	25	13,59%
Escola d'Enginyeria	390	59	15,13%
<b>Valoració mitjana UAB (Màster universitar)</b>	<b>6.395</b>	<b>705</b>	<b>11,02%</b>

Preguntes de seguiment		Preguntes de valoració							Mitjana Centre
Sí	No	Aquesta ha estat la primera vegada que m'he matriculat d'aquesta assignatura.	Fins ara s'ha seguit la programació de la assignatura que s'explica en la Guia Docent	El material del curs (presentacions en classe, enunciats de problemes o casos, guions de seminaris i pràctiques, lectures, bibliografia de consulta, etc.) està ben preparat i resulta útil	El sistema d'avaluació s'explica clarament a la Guia Docent de l'assignatura	Els continguts de les proves i d'altres treballs avaluats es corresponen amb els continguts del curs i es correspon també amb el temps que els professors van dedicar a cada tema	La càrrega de treball de l'estudiant està ben dimensionada	Amb aquesta assignatura estic aprenent coses que considero valuoses per la meua formació	

3,12	2,80	2,91	2,68	2,67	3,14	3,14	<b>2,92</b>
3,56	3,33	3,22	3,44	2,67	3,44	3,44	<b>3,30</b>
3,23	2,77	2,70	2,74	2,81	2,84	2,84	<b>2,85</b>
2,59	2,45	2,55	2,59	2,45	3,00	3,00	<b>2,66</b>
2,79	2,33	2,52	2,22	2,26	2,31	2,31	<b>2,39</b>
2,20	3,00	2,80	2,40	2,00	3,20	3,20	<b>2,69</b>
2,74	2,80	2,83	2,43	2,41	2,87	2,87	<b>2,71</b>
2,84	2,16	2,59	2,00	1,88	2,53	2,53	<b>2,36</b>
2,91	2,53	2,79	2,08	2,17	2,66	2,66	<b>2,54</b>
2,85	2,40	2,74	2,44	2,02	2,81	2,81	<b>2,58</b>
2,98	2,58	2,89	2,44	2,59	3,00	3,00	<b>2,78</b>
2,64	2,64	3,20	2,72	2,56	3,12	3,12	<b>2,86</b>
3,34	2,71	3,07	2,90	2,83	2,80	2,80	<b>2,92</b>
2,94	2,57	2,81	2,49	2,37	2,84	2,34	<b>2,62</b>

## **6. ANNEX 3: Resultats de l'enquesta per centre i titulació**

### **Nota metodològica:**

- **Quan una assignatura/mòdul es programa en més d'una titulació, les dades d'aquesta assignatura/mòdul s'imputa a cadascuna de les titulacions.**
- **Tanmateix, quan es presenten els resultats agregats per centre, les dades d'aquestes assignatures/mòduls només es comptabilitzen una única vegada.**
- **Per aquesta raó, els qüestionaris potencials i finalitzats de centre no corresponen a la suma dels de titulacions.**



## 6.1. Facultat de Filosofia i Lletres



Valoració mitjana de 0 a 0,99

Valoració mitjana de 1 a 1,99

Valoració mitjana de 2 a 2,99

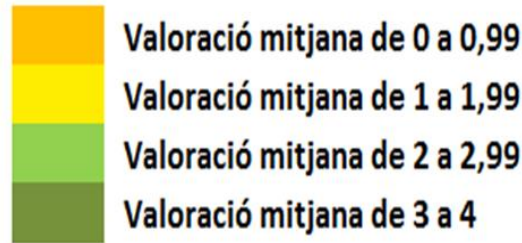
Valoració mitjana de 3 a 4

Facultat de Filosofia i Lletres	Qüestionaris Potencials	Qüestionaris Finalitzats	Participació	1a matrícula		Preguntes de valoració						MITJANA TITJACIÓ	
				Sí	No	Aquesta ha estat la primera vegada que m'he matriculat d'aquesta assignatura.							
<b>Estudis de Grau</b>													
Antropologia Social i Cultural	3.221	618	19,19%	96,76%	3,24%	2,96	2,72	3,04	2,91	2,87	2,70		2,87
Arqueologia	4.084	728	17,83%	97,38%	2,62%	3,13	2,90	3,14	3,08	2,98	2,86		3,01
Estudis Anglesos	4.909	1.047	21,33%	93,28%	6,72%	3,18	2,80	3,21	2,89	2,83	2,76		2,95
Estudis Clàssics	3.197	626	19,58%	96,46%	3,54%	3,13	2,88	3,16	3,05	2,97	2,77		2,99
Estudis d'Anglès i Català	4.002	903	22,56%	90,52%	9,48%	3,22	2,83	3,26	2,86	2,83	2,89		2,98
Estudis d'Anglès i de Clàssiques	3.933	860	21,87%	91,43%	8,57%	3,23	2,83	3,30	2,86	2,80	2,85		2,98
Estudis d'Anglès i Espanyol	4.637	935	20,16%	90,52%	9,48%	3,21	2,80	3,22	2,83	2,76	2,81		2,94
Estudis d'Anglès i Francès	3.872	830	21,44%	91,02%	8,98%	3,20	2,76	3,23	2,82	2,75	2,81		2,93
Estudis de Català i de Clàssiques	2.396	519	21,66%	93,00%	7,00%	3,24	2,99	3,30	3,07	2,98	3,10		3,11
Estudis de Català i Espanyol	3.071	593	19,31%	91,51%	8,49%	3,19	2,92	3,18	3,00	2,90	3,00		3,03
Estudis de Francès i Català	2.341	491	20,97%	92,42%	7,58%	3,18	2,88	3,19	3,01	2,92	3,06		3,04
Estudis de Francès i de Clàssiques	2.278	449	19,71%	94,37%	5,63%	3,20	2,90	3,25	3,02	2,86	3,00		3,04
Estudis de Francès i Espanyol	2.953	523	17,71%	92,49%	7,51%	3,15	2,84	3,13	2,95	2,79	2,91		2,96
Estudis d'Espanyol i de Clàssiques	3.008	551	18,32%	93,03%	6,97%	3,21	2,94	3,23	3,00	2,86	2,95		3,03
Estudis Francescos	1.422	266	18,71%	93,56%	6,44%	3,13	2,79	3,13	2,99	2,97	2,91		2,99
Filosofia	3.287	645	19,62%	95,96%	4,04%	3,19	2,97	3,26	3,09	2,97	2,89		3,06
Geografia i ordenació del territori (modalitat presencial)	3.045	521	17,11%	95,59%	4,41%	3,17	2,94	3,18	3,09	2,97	2,93		3,05
Història	5.162	845	16,37%	95,84%	4,16%	3,11	2,84	3,17	3,03	2,88	2,87		2,98
Història de l'art	3.551	606	17,07%	96,86%	3,14%	3,15	2,97	3,22	3,12	3,00	2,97		3,07
Humanitats	4.210	760	18,05%	94,58%	5,42%	3,15	2,94	3,19	3,06	2,91	2,96		3,04
Llengua i Literatura Catalanes	2.984	632	21,18%	94,75%	5,25%	3,15	2,90	3,15	3,07	3,04	2,85		3,03
Llengua i Literatura Espanyoles	3.709	681	18,36%	94,68%	5,32%	3,14	2,89	3,12	3,03	2,95	2,77		2,98
Musicologia	4.345	858	19,75%	96,85%	3,15%	3,12	2,89	3,20	3,08	2,95	2,84		3,01
<b>Valoració Mitjana Centre (Graus)</b>	22.441	4.597	20,48%	93,60%	6,40%	3,17	2,89	3,22	2,96	2,82	2,95		3,00
<b>Valoració Mitjana UAB (Graus)</b>	146.601	23.289	15,89%	93,69%	6,31%	3,17	2,82	3,16	2,85	2,67	2,99		2,94

<b>Estudis de Màster universitari</b>			
Anàlisi i Gestió del Patrimoni Artístic	101	5	4,95%
Antropologia: Recerca Avançada i Intervenció Social	78	5	6,41%
Egiptologia	50	7	14,00%
Estudis Anglesos Avançats / Advanced English Studies	87	8	9,20%
Estudis Teatral	143	23	16,08%
Estudis Territorials i de la Població	82	4	4,88%
Història contemporània	52	3	5,77%
Literatura Comparada: Estudis Literaris i Culturals	20	1	5,00%
Llengua Espanyola, Literatura Hispànica i Espanyol com a Llengua Estrangera	228	17	7,46%
Llengua i civilització de l'antic Egipte	3	2	66,67%
Musicologia, educació musical i interpretació de la música antiga	105	21	20,00%
Polítiques i Planificació per a les Ciutats, l'Ambient i el Paisatge	37	2	5,41%
Reptes de la Filosofia Contemporània	48	5	10,42%
<b>Valoració Mitjana Centre (Màster universitari)</b>	997	101	10,13%
<b>Valoració Mitjana UAB (Màster universitari)</b>	6.395	705	13,42%

No es mostren resultats per manca de representativitat de la participació							
No es mostren resultats per manca de representativitat de la participació							
3,57	3,29	3,71	3,57	3,57	3,86	3,86	3,63
No es mostren resultats per manca de representativitat de la participació							
2,87	2,48	2,83	2,04	2,39	2,96	2,48	2,58
No es mostren resultats per manca de representativitat de la participació							
No es mostren resultats per manca de representativitat de la participació							
No es mostren resultats per manca de representativitat de la participació							
No es mostren resultats per manca de representativitat de la participació							
No es mostren resultats per manca de representativitat de la participació							
3,00	2,90	2,43	2,86	2,86	3,38	2,67	2,87
No es mostren resultats per manca de representativitat de la participació							
3,00	3,40	3,20	3,00	3,20	3,20	2,80	3,11
3,12	2,80	2,91	2,68	2,67	3,14	3,14	2,92
2,94	2,57	2,81	2,49	2,37	2,84	2,34	2,62

## 6.2. Facultat de Medicina



Facultat de Medicina	Qüestionaris Potencials	Qüestionaris Finalitzats	Participació
<b>Estudis de Grau</b>			
Fisioteràpia	1.644	303	18,43%
Infermeria	1.674	291	17,38%
Medicina	16.995	1.153	6,78%
<b>Valoració Mitjana Centre (Graus)</b>	20.313	1.747	8,60%
<b>Valoració Mitjana UAB (Graus)</b>	146.601	23.289	15,89%

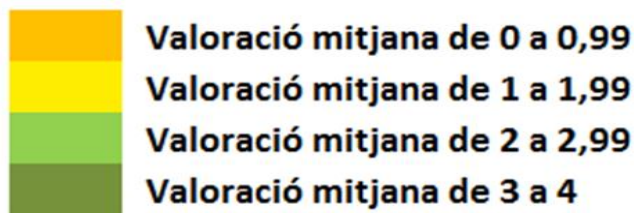
<b>Estudis de Màster universitari</b>			
Farmacologia	44	6	13,64%
Recerca i Innovació en Cures Infermeres	27	3	11,11%
<b>Valoració Mitjana Centre (Màster universitari)</b>	71	9	12,68%
<b>Valoració Mitjana UAB (Màster universitari)</b>	6.395	705	13,42%

1a matrícula		Preguntes de valoració							MITJANA TITULACIÓ
Aquesta ha estat la primera vegada que m'he matriculat d'aquesta assignatura.		Fins ara s'ha seguit la programació de la assignatura que s'explica en la Guia Docent El material del curs (presentacions en classe, enunciats de problemes o casos, guions de seminaris i pràctiques, lectures, bibliografia de consulta, etc.) està ben preparat i resulta útil El sistema d'avaluació s'explica clarament a la Guia Docent de l'assignatura Els continguts de les proves i d'altres treballs avaluats es corresponen amb els continguts del curs i es correspon també amb el temps que els professors van dedicar a cada tema La càrrega de treball de l'estudiant està ben dimensionada Amb aquesta assignatura estic aprenent coses que considero valuoses per la meua formació Hi ha hagut una bona coordinació interna en el mòdul (distribució càrrega de treball, no solapament de continguts, seqüenciació temporal d'activitats, etc.)							
Sí	No								

97,03%	2,97%	3,25	2,79	3,31	2,94	2,80	3,26	3,06
96,89%	3,11%	3,30	2,77	3,29	2,73	2,22	3,20	2,92
No es mostren resultats per manca de representativitat de la participació								
No es mostren resultats per manca de representativitat de la participació								
93,13%	6,87%	3,17	2,82	3,16	2,85	2,67	2,99	2,94

3,83	3,67	3,00	3,50	3,00	3,67	3,50	3,45
No es mostren resultats per manca de representativitat de la participació							
3,56	3,33	3,22	3,44	2,67	3,44	3,44	3,30
2,94	2,57	2,81	2,49	2,37	2,84	2,34	2,62

### 6.3. Facultat de Ciències



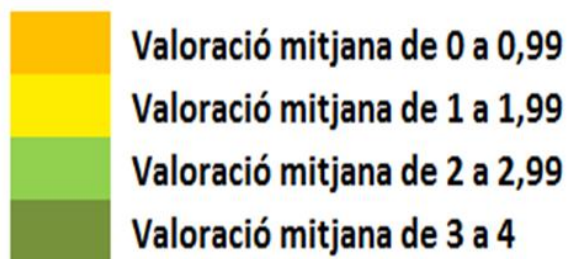
Facultat de Ciències	Qüestionaris Potencials	Qüestionaris Finalitzats	Participació
<b>Estudis de Grau</b>			
Ciències Ambientals	1.737	286	16,47%
Estadística Aplicada	945	131	13,86%
Física	3.098	562	18,14%
Geologia	1.316	239	18,16%
Matemàtiques	1.601	354	22,11%
Nanociència i Nanotecnologia	1.634	223	13,65%
Química	2.977	369	12,40%
<b>Valoració Mitjana Centre (Graus)</b>	<b>11.312</b>	<b>1.904</b>	<b>16,83%</b>
<b>Valoració Mitjana UAB (Graus)</b>	<b>146.601</b>	<b>23.289</b>	<b>15,89%</b>

<b>Estudis de Màster universitari</b>			
Estudis Interdisciplinaris en Sostenibilitat Ambiental, Econòmica i Social	171	19	11,11%
Física d'Altes Energies, Astrofísica i Cosmologia / High Energy Physics, Astrophysics and Cosmology	25	4	16,00%
Història de la ciència: ciència, història i societat	30	7	23,33%
Modelització per a la Ciència i l'Enginyeria / Modelling for Science and Engineering	16	2	12,50%
Nanociència i Nanotecnologia Avançades / Advanced Nanoscience and Nanotechnology	59	8	13,56%
Química Industrial i Introducció a la Recerca Química / Industrial Chemistry and Introduction to Chemical Research	76	3	3,95%
<b>Valoració Mitjana Centre (Màster universitari)</b>	<b>377</b>	<b>43</b>	<b>11,41%</b>
<b>Valoració Mitjana UAB (Màster universitari)</b>	<b>6.395</b>	<b>705</b>	<b>13,42%</b>

1a matrícula		Preguntes de valoració							MITJANA TITULACIÓ
Sí	No	Fins ara s'ha seguit la programació de la assignatura que s'explica en la Guia Docent El material del curs (presentacions en classe, enunciats de problemes o casos, guions de seminaris i pràctiques, lectures, bibliografia de consulta, etc.) està ben preparat i resulta útil El sistema d'avaluació s'explica clarament a la Guia Docent de l'assignatura Els continguts de les proves i d'altres treballs avaluats es corresponen amb els continguts del curs i es correspon també amb el temps que els professors van dedicar a cada tema La càrrega de treball de l'estudiant està ben dimensionada Amb aquesta assignatura estic aprenent coses que considero valuoses per la meua formació Hi ha hagut una bona coordinació interna en el mòdul (distribució càrrega de treball, no solapament de continguts, seqüenciació temporal d'activitats, etc.)							
95,80%	4,20%	3,14	2,77	3,15	2,66	2,82	2,96	2,92	
88,55%	11,45%	3,07	2,43	2,82	2,69	2,70	2,93	2,77	
91,99%	8,01%	3,30	2,57	3,23	2,62	2,54	3,11	2,90	
85,77%	14,23%	3,00	2,65	2,96	2,71	2,64	3,15	2,85	
91,76%	8,24%	3,25	2,88	3,15	2,83	2,67	3,00	2,96	
98,65%	1,35%	3,27	2,65	3,10	2,67	2,80	2,96	2,91	
89,13%	10,87%	3,20	2,80	3,11	2,54	2,36	2,96	2,83	
91,48%	8,52%	3,20	2,70	3,16	2,64	2,60	3,09	2,90	
93,69%	6,31%	3,17	2,82	3,16	2,85	2,67	2,99	2,94	

3,21	2,95	2,79	2,84	2,95	2,84	2,63	2,89
No es mostren resultats per manca de representativitat de la participació							
3,86	3,43	3,14	3,00	3,29	3,29	3,14	3,31
No es mostren resultats per manca de representativitat de la participació							
2,38	1,25	1,63	1,25	1,50	1,38	1,63	1,57
No es mostren resultats per manca de representativitat de la participació							
3,23	2,77	2,70	2,74	2,81	2,84	2,84	2,85
2,94	2,57	2,81	2,49	2,37	2,84	2,34	2,62

## 6.4. Facultat de Ciències de la Comunicació



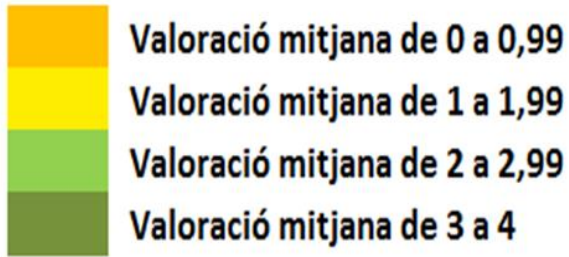
Facultat de Ciències de la Comunicació	Qüestionaris Potencials	Qüestionaris Finalitzats	Participació
<b>Estudis de Grau</b>			
Comunicació Audiovisual	2.002	245	12,24%
Periodisme	6.302	689	10,93%
Publicitat i Relacions Públiques	1.534	192	12,52%
<b>Valoració Mitjana Centre (Graus)</b>	9.259	1.088	11,75%
<b>Valoració Mitjana UAB (Graus)</b>	146.601	23.289	15,89%

<b>Estudis de Màster universitari</b>			
Mitjans, Comunicació i Cultura	86	6	6,98%
Planificació Estratègica en Publicitat i Relacions Públiques	108	11	10,19%
Recerca en Comunicació i Periodisme	37	5	13,51%
<b>Valoració Mitjana Centre (Màster universitari)</b>	231	22	9,52%
<b>Valoració Mitjana UAB (Màster universitari)</b>	6.395	705	13,42%

1a matrícula		Preguntes de valoració							MITJANA TITULACIÓ
Aquesta ha estat la primera vegada que m'he matriculat d'aquesta assignatura.		Fins ara s'ha seguit la programació de la assignatura que s'explica en la Guia Docent	El material del curs (presentacions en classe, enunciats de problemes o casos, guions de seminaris i pràctiques, lectures, bibliografia de consulta, etc.) està ben preparat i resulta útil	El sistema d'avaluació s'explica clarament a la Guia Docent de l'assignatura	Els continguts de les proves i d'altres treballs avaluats es corresponen amb els continguts del curs i es correspon també amb el temps que els professors van dedicar a cada tema	La càrrega de treball de l'estudiant està ben dimensionada	Amb aquesta assignatura estic aprenent coses que considero valuoses per la meua formació	Hi ha hagut una bona coordinació interna en el mòdul (distribució càrrega de treball, no solapament de continguts, seqüenciació temporal d'activitats, etc.)	
Sí	No								
97,95%	2,05%	3,12	2,77	3,19	2,93	2,67	2,70		<b>2,90</b>
96,80%	3,20%	2,94	2,53	2,86	2,71	2,50	2,70		<b>2,71</b>
96,34%	3,66%	2,88	2,45	2,89	2,44	2,30	2,35		<b>2,55</b>
97,42%	2,58%	2,97	2,56	2,93	2,70	2,49	2,63		<b>2,71</b>
93,69%	6,31%	3,17	2,82	3,16	2,85	2,67	2,99		<b>2,94</b>

No es mostren resultats per manca de representativitat de la participació							
2,64	2,91	2,18	2,55	2,27	3,00	2,36	<b>2,56</b>
2,20	2,00	2,40	2,20	2,60	2,40	2,40	<b>2,31</b>
No es mostren resultats per manca de representativitat de la participació							
2,94	2,57	2,81	2,49	2,37	2,84	2,34	<b>2,62</b>

## 6.5. Facultat de Dret



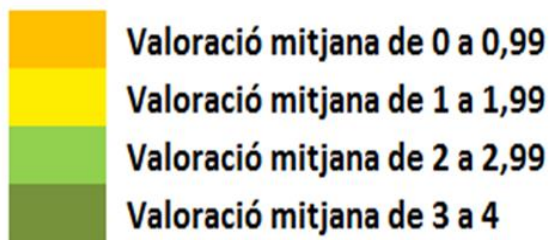
Facultat de Dret	Qüestionaris Potencials	Qüestionaris Finalitzats	Participació
<b>Estudis de Grau</b>			
Criminologia	1.491	818	54,86%
Dret	8.829	1.154	13,07%
Relacions laborals	2.528	337	13,33%
<b>Valoració Mitjana Centre (Graus)</b>	5.258	1.325	25,20%
<b>Valoració Mitjana UAB (Graus)</b>	146.601	23.289	15,89%

<b>Estudis de Màster universitari</b>			
Advocacia	344	19	5,52%
Dret Empresarial	137	7	5,11%
Drets sociolaborals	100	24	24,00%
Integració Europea	119	8	6,72%
<b>Valoració Mitjana Centre (Màster universitari)</b>	700	58	8,29%
<b>Valoració Mitjana UAB (Màster universitari)</b>	6.395	705	13,42%

1a matrícula		Preguntes de valoració						MITJANA TITULACIÓ
Aquesta ha estat la primera vegada que m'he matriculat d'aquesta assignatura.		Fins ara s'ha seguit la programació de la assignatura que s'explica en la Guia Docent	El material del curs (presentacions en classe, enunciats de problemes o casos, guions de seminaris i pràctiques, lectures, bibliografia de consulta, etc.) està ben preparat i resulta útil	El sistema d'avaluació s'explica clarament a la Guia Docent de l'assignatura	Els continguts de les proves i d'altres treballs avaluats es corresponen amb els continguts del curs i es correspon també amb el temps que els professors van dedicar a cada tema	La càrrega de treball de l'estudiant està ben dimensionada	Amb aquesta assignatura estic aprenent coses que considero valuoses per la meua formació	
Sí	No							
98,15%	1,85%	3,18	2,91	3,24	3,00	2,74	2,89	2,99
95,20%	4,80%	3,10	2,82	3,04	2,94	2,73	3,03	2,94
93,13%	6,87%	3,17	2,82	3,13	2,89	2,57	2,95	2,92
96,73%	3,27%	3,17	2,88	3,19	2,98	2,73	2,90	2,98
93,69%	6,31%	3,17	2,82	3,16	2,85	2,67	2,99	2,94

No es mostren resultats per manca de representativitat de la participació							
No es mostren resultats per manca de representativitat de la participació							
2,67	2,38	2,46	2,25	2,54	2,25	2,33	2,41
No es mostren resultats per manca de representativitat de la participació							
No es mostren resultats per manca de representativitat de la participació							
2,94	2,57	2,81	2,49	2,37	2,84	2,34	2,62

## 6.6. Facultat de Veterinària



Facultat de Veterinària	Qüestionaris Potencials	Qüestionaris Finalitzats	Participació
<b>Estudis de Grau</b>			
Ciència i Tecnologia dels Aliments	1.325	317	23,92%
Veterinària	4.434	532	12,00%
<b>Valoració Mitjana Centre (Graus)</b>	5.555	817	14,71%
<b>Valoració Mitjana UAB (Graus)</b>	146.601	23.289	15,89%

<b>Estudis de Màster universitari</b>			
Zoonosi i una Sola Salut (One Health)	66	5	7,58%
<b>Valoració Mitjana Centre (Màster universitari)</b>	66	5	7,58%
<b>Valoració Mitjana UAB (Màster universitari)</b>	6.395	705	13,42%

1a matrícula		Preguntes de valoració							MITJANA TITULACIÓ
Aquesta ha estat la primera vegada que m'he matriculat d'aquesta assignatura.		Fins ara s'ha seguit la programació de la assignatura que s'explica en la Guia Docent	El material del curs (presentacions en classe, enunciats de problemes o casos, guions de seminaris i pràctiques, lectures, bibliografia de consulta, etc.) està ben preparat i resulta útil	El sistema d'avaluació s'explica clarament a la Guia Docent de l'assignatura	Els continguts de les proves i d'altres treballs avaluats es corresponen amb els continguts del curs i es correspon també amb el temps que els professors van dedicar a cada tema	La càrrega de treball de l'estudiant està ben dimensionada	Amb aquesta assignatura estic aprenent coses que considero valuoses per la meua formació	Hi ha hagut una bona coordinació interna en el mòdul (distribució càrrega de treball, no solapament de continguts, seqüenciació temporal d'activitats, etc.)	
Sí	No								
96,85%	3,15%	3,08	2,81	3,05	2,69	2,62	2,98		2,87
95,68%	4,32%	3,09	2,74	2,99	2,49	2,38	3,01		2,78
95,96%	4,04%	3,07	2,76	3,00	2,55	2,47	2,98		2,81
93,69%	6,31%	3,17	2,82	3,16	2,85	2,67	2,99		2,94

No es mostren resultats per manca de representativitat de la participació								
No es mostren resultats per manca de representativitat de la participació								
2,94	2,57	2,81	2,49	2,37	2,84	2,34		2,62

## 6.7. Facultat de Ciències Polítiques i de Sociologia



Facultat de Ciències Polítiques i de Sociologia	Qüestionaris Potencials	Qüestionaris Finalitzats	Participació
<b>Estudis de Grau</b>			
Ciència política i gestió pública	3.298	438	13,28%
Sociologia	2.933	357	12,17%
<b>Valoració Mitjana Centre (Graus)</b>	5.655	762	13,47%
<b>Valoració Mitjana UAB (Graus)</b>	146.601	23.289	15,89%

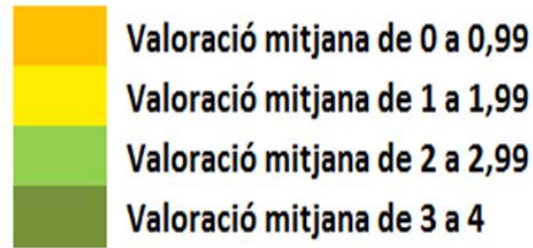
<b>Estudis de Màster universitari</b>			
Ciència Política / Political Science	68	8	11,76%
Erasmus Mundus en Polítiques Educatives per al Desenvolupament Global	42	3	7,14%
Gestió Pública	93	6	6,45%
Joventut i Societat	26	8	30,77%
Política Social, Treball i Benestar	97	21	21,65%
Relacions Internacionals, Seguretat i Desenvolupament	191	15	7,85%
<b>Valoració Mitjana Centre (Màster universitari)</b>	427	46	10,77%
<b>Valoració Mitjana UAB (Màster universitari)</b>	6.395	705	13,42%

1a matrícula		Preguntes de valoració						MITJANA TITULACIÓ	
Sí	No	Fins ara s'ha seguit la programació de la assignatura que s'explica en la Guia Docent	El material del curs (presentacions en classe, enunciats de problemes o casos, guions de seminaris i pràctiques, lectures, bibliografia de consulta, etc.) està ben preparat i resulta útil	El sistema d'avaluació s'explica clarament a la Guia Docent de l'assignatura	Els continguts de les proves i d'altres treballs avaluats es corresponen amb els continguts del curs i es correspon també amb el temps que els professors van dedicar a cada tema	La càrrega de treball de l'estudiant està ben dimensionada	Amb aquesta assignatura estic aprenent coses que considero valuoses per la meua formació		Hi ha hagut una bona coordinació interna en el mòdul (distribució càrrega de treball, no solapament de continguts, seqüenciació temporal d'activitats, etc.)
Aquesta ha estat la primera vegada que m'he matriculat d'aquesta assignatura.									
96,11%	3,89%	3,11	2,76	3,08	2,80	2,72	2,87		2,89
95,77%	4,23%	3,11	2,83	3,19	2,90	2,71	2,91		2,94
94,47%	5,53%	3,13	2,77	3,12	2,83	2,71	2,97		2,92
93,69%	6,31%	3,17	2,82	3,16	2,85	2,67	2,99		2,94

3,25	3,00	3,13	3,13	3,25	3,25	2,50	3,07
No es mostren resultats per manca de representativitat de la participació							
No es mostren resultats per manca de representativitat de la participació							
2,50	2,75	2,75	2,25	1,88	2,50	2,00	2,38
2,48	2,57	2,67	2,14	2,14	2,29	1,62	2,27
No es mostren resultats per manca de representativitat de la participació							
2,74	2,80	2,83	2,43	2,41	2,87	2,87	2,71
2,94	2,57	2,81	2,49	2,37	2,84	2,34	2,62



## 6.8. Facultat de Psicologia



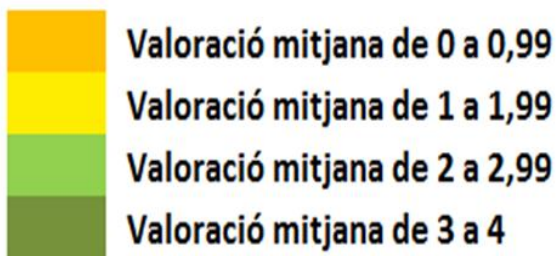
Facultat de Psicologia	Qüestionaris Potencials	Qüestionaris Finalitzats	Participació		
<b>Estudis de Grau</b>					
Logopèdia	1.730	273	15,78%	97,79%	2,21%
Psicologia	6.635	438	6,60%	97,72%	2,28%
<b>Valoració Mitjana Centre (Graus)</b>	8.329	710	8,52%	97,74%	2,26%
<b>Valoració Mitjana UAB (Graus)</b>	146.601	23.289	15,89%	93,69%	6,31%

<b>Estudis de Màster universitari</b>			
Gestió dels Recursos Humans en les Organitzacions	159	7	4,40%
Psicologia de la Cognició i de la Comunicació	19	1	5,26%
Psicologia General Sanitària	267	22	8,24%
Recerca en Psicologia Aplicada a les Ciències de la Salut	19	1	5,26%
Trastorns de la Comunicació i del Llenguatge	28	2	7,14%
<b>Valoració Mitjana Centre (Màster universitari)</b>	473	32	6,77%
<b>Valoració Mitjana UAB (Màster universitari)</b>	6.395	705	13,42%

1a matrícula		Preguntes de valoració						MITJANA TITULACIÓ
Aquesta ha estat la primera vegada que m'he matriculat d'aquesta assignatura.		Fins ara s'ha seguit la programació de la assignatura que s'explica en la Guia Docent El material del curs (presentacions en classe, enunciats de problemes o casos, guions de seminaris i pràctiques, lectures, bibliografia de consulta, etc.) està ben preparat i resulta útil El sistema d'avaluació s'explica clarament a la Guia Docent de l'assignatura Els continguts de les proves i d'altres treballs avaluats es corresponen amb els continguts del curs i es correspon també amb el temps que els professors van dedicar a cada tema La càrrega de treball de l'estudiant està ben dimensionada Amb aquesta assignatura estic aprenent coses que considero valuoses per la meua formació Hi ha hagut una bona coordinació interna en el mòdul (distribució càrrega de treball, no solapament de continguts, seqüenciació temporal d'activitats, etc.)						
Sí	No							
		3,21	2,95	3,20	2,98	2,97	3,28	3,10
No es mostren resultats per manca de representativitat de la participació								
No es mostren resultats per manca de representativitat de la participació								
		3,17	2,82	3,16	2,85	2,67	2,99	2,94

No es mostren resultats per manca de representativitat de la participació								
No es mostren resultats per manca de representativitat de la participació								
No es mostren resultats per manca de representativitat de la participació								
No es mostren resultats per manca de representativitat de la participació								
No es mostren resultats per manca de representativitat de la participació								
No es mostren resultats per manca de representativitat de la participació								
2,94	2,57	2,81	2,49	2,37	2,84	2,34	2,62	

## 6.9. Facultat de Traducció i d'Interpretació



Facultat de Traducció i d'Interpretació	Qüestionaris Potencials	Qüestionaris Finalitzats	Participació
<b>Estudis de Grau</b>			
Estudis d'Àsia Oriental	1.386	413	29,80%
Traducció i Interpretació	4.812	1.209	25,12%
<b>Valoració Mitjana Centre (Graus)</b>	1.808	500	27,65%
<b>Valoració Mitjana UAB (Graus)</b>	146.601	23.289	15,89%

<b>Estudis de Màster universitari</b>			
Traducció Audiovisual	56	6	10,71%
Traducció, Interpretació i Estudis Interculturals	118	32	27,12%
Tradumàtica: Tecnologies de la Traducció	96	16	16,67%
<b>Valoració Mitjana Centre (Màster universitari)</b>	267	53	19,85%
<b>Valoració Mitjana UAB (Màster universitari)</b>	6.395	705	13,42%

1a matrícula		Preguntes de valoració						MITJANA TITULACIÓ
Aquesta ha estat la primera vegada que m'he matriculat d'aquesta assignatura.		Fins ara s'ha seguit la programació de la assignatura que s'explica en la Guia Docent	El material del curs (presentacions en classe, enunciats de problemes o casos, guions de seminaris i pràctiques, lectures, bibliografia de consulta, etc.) està ben preparat i resulta útil	El sistema d'avaluació s'explica clarament a la Guia Docent de l'assignatura	Els continguts de les proves i d'altres treballs avaluats es corresponen amb els continguts del curs i es correspon també amb el temps que els professors van dedicar a cada tema	La càrrega de treball de l'estudiant està ben dimensionada	Amb aquesta assignatura estic aprenent coses que considero valuoses per la meua formació	
Sí	No							
97,57%	2,43%	3,19	3,11	3,35	3,15	2,85	3,22	3,15
92,44%	7,56%	3,23	2,91	3,23	2,95	2,81	2,89	3,00
97,80%	2,20%	3,23	3,13	3,38	3,15	2,87	3,20	3,16
93,69%	6,31%	3,17	2,82	3,16	2,85	2,67	2,99	2,94

3,17	3,00	3,00	2,33	1,67	2,33	1,83	2,48
3,16	2,97	3,28	2,66	2,91	2,94	2,66	2,94
2,25	1,44	1,75	0,81	0,88	2,19	0,56	1,41
2,91	2,53	2,79	2,08	2,17	2,66	2,66	2,54
2,94	2,57	2,81	2,49	2,37	2,84	2,34	2,62

## 6.10. Facultat de Ciències de l'Educació



Facultat de Ciències de l'Educació	Qüestionaris Potencials	Qüestionaris Finalitzats	Participació
<b>Estudis de Grau</b>			
Educació Infantil	5.985	1.062	17,74%
Educació Primària	8.713	1.079	12,38%
Educació social	4.228	645	15,26%
Pedagogia	4.114	621	15,09%
<b>Valoració Mitjana Centre (Graus)</b>	<b>13.443</b>	<b>2.048</b>	<b>15,23%</b>
<b>Valoració Mitjana UAB (Graus)</b>	<b>146.601</b>	<b>23.289</b>	<b>15,89%</b>

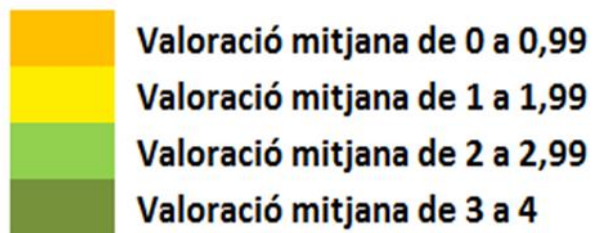
<b>Estudis de Màster universitari</b>			
Biblioteca Escolar i Promoció de la Lectura	170	14	8,24%
Formació de Professorat	674	103	15,28%
Formació de Professorat (Especialitat de Matemàtiques)	483	19	3,93%
Psicopedagogia	138	11	7,97%
Recerca en Educació	279	41	14,70%
<b>Valoració Mitjana Centre (Màster universitari)</b>	<b>1.744</b>	<b>188</b>	<b>10,78%</b>
<b>Valoració Mitjana UAB (Màster universitari)</b>	<b>6.395</b>	<b>705</b>	<b>13,42%</b>

1a matrícula		Preguntes de valoració						MITJANA TITULACIÓ
Aquesta ha estat la primera vegada que m'he matriculat d'aquesta assignatura.		Fins ara s'ha seguit la programació de la assignatura que s'explica en la Guia Docent	El material del curs (presentacions en classe, enunciats de problemes o casos, guions de seminaris i pràctiques, lectures, bibliografia de consulta, etc.) està ben preparat i resulta útil	El sistema d'avaluació s'explica clarament a la Guia Docent de l'assignatura	Els continguts de les proves i d'altres treballs avaluats es corresponen amb els continguts del curs i es correspon també amb el temps que els professors van dedicar a cada tema	La càrrega de treball de l'estudiant està ben dimensionada	Amb aquesta assignatura estic aprenent coses que considero valuoses per la meua formació	
Sí	No							

97,26%	2,74%	3,13	2,84	3,11	2,88	2,69	2,94	2,93
95,91%	4,09%	3,19	2,90	3,17	2,95	2,63	2,95	2,97
96,41%	3,59%	3,17	2,93	3,15	3,01	2,62	2,94	2,97
96,27%	3,73%	3,13	2,88	3,11	2,97	2,57	2,90	2,93
96,87%	3,13%	3,14	2,85	3,14	2,91	2,64	2,96	2,94
93,69%	6,31%	3,17	2,82	3,16	2,85	2,67	2,99	2,94

No es mostren resultats per manca de representativitat de la participació							
2,75	2,42	2,78	2,36	1,72	2,73	1,91	2,38
No es mostren resultats per manca de representativitat de la participació							
No es mostren resultats per manca de representativitat de la participació							
3,05	2,68	2,85	2,76	2,46	2,98	2,61	2,77
2,85	2,40	2,74	2,44	2,02	2,81	2,81	2,58
2,94	2,57	2,81	2,49	2,37	2,84	2,34	2,62

## 6.11. Facultat de Biociències



Facultat de Biociències	Qüestionaris Potencials	Qüestionaris Finalitzats	Participació
<b>Estudis de Grau</b>			
Biologia	1.844	345	18,71%
Biologia ambiental	1.226	215	17,54%
Bioquímica	1.564	372	23,79%
Biotecnologia	1.987	358	18,02%
Ciències Biomèdiques	1.191	328	27,54%
Genètica	1.559	259	16,61%
Microbiologia	1.609	211	13,11%
<b>Valoració Mitjana Centre (Graus)</b>	<b>10.245</b>	<b>2.016</b>	<b>19,68%</b>
<b>Valoració Mitjana UAB (Graus)</b>	<b>146.601</b>	<b>23.289</b>	<b>15,89%</b>

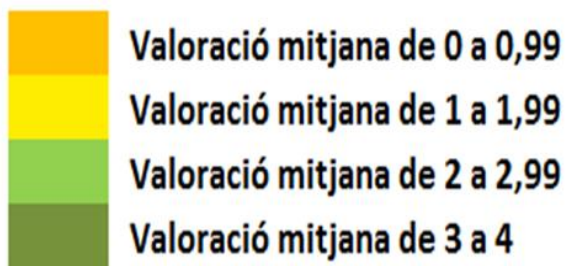
<b>Estudis de Màster universitari</b>			
Bioquímica, Biologia Molecular i Biomedicina	220	41	18,64%
Biotecnologia Avançada	63	7	11,11%
Citogenètica i Biologia de la Reproducció	85	7	8,24%
Neurociències	125	14	11,20%
<b>Valoració Mitjana Centre (Màster universitari)</b>	<b>468</b>	<b>64</b>	<b>13,68%</b>
<b>Valoració Mitjana UAB (Màster universitari)</b>	<b>6.395</b>	<b>705</b>	<b>13,42%</b>

1a matrícula		Preguntes de valoració							MITJANA TITULACIÓ
Sí	No	Aquesta ha estat la primera vegada que m'he matriculat d'aquesta assignatura.  Fins ara s'ha seguit la programació de la assignatura que s'explica en la Guia Docent  El material del curs (presentacions en classe, enunciats de problemes o casos, guions de seminaris i pràctiques, lectures, lectures, bibliografia de consulta, etc.) està ben preparat i resulta útil  El sistema d'avaluació s'explica clarament a la Guia Docent de l'assignatura  Els continguts de les proves i d'altres treballs avaluats es corresponen amb els continguts del curs i es correspon també amb el temps que els professors van dedicar a cada tema  La càrrega de treball de l'estudiant està ben dimensionada  Amb aquesta assignatura estic aprenent coses que considero valuoses per la meua formació  Hi ha hagut una bona coordinació interna en el mòdul (distribució càrrega de treball, no solapament de continguts, seqüenciació temporal d'activitats, etc.)							

97,67%	2,33%	3,34	2,92	3,17	2,74	2,58	3,15	2,98
98,60%	1,40%	3,37	3,14	3,30	2,91	2,58	3,46	3,13
98,11%	1,89%	3,41	3,07	3,39	2,91	2,86	3,40	3,17
98,87%	1,13%	3,34	2,98	3,33	2,83	2,68	3,38	3,09
99,08%	0,92%	3,46	3,17	3,32	3,03	2,74	3,36	3,18
100,00%	0,00%	3,17	2,88	3,04	2,77	2,67	2,96	2,91
99,05%	0,95%	3,44	3,06	3,31	2,90	2,72	3,03	3,08
98,65%	1,35%	3,36	3,03	3,28	2,86	2,69	3,31	3,09
93,69%	6,31%	3,17	2,82	3,16	2,85	2,67	2,99	2,94

3,15	2,90	3,24	2,88	3,02	3,05	2,71	2,99
3,14	2,86	3,14	3,14	3,00	2,71	2,71	2,96
No es mostren resultats per manca de representativitat de la participació							
2,36	1,64	1,93	1,36	1,57	3,00	1,64	1,93
2,98	2,58	2,89	2,44	2,59	3,00	3,00	2,78
2,94	2,57	2,81	2,49	2,37	2,84	2,34	2,62

## 6.12. Facultat d'Economia i Empresa



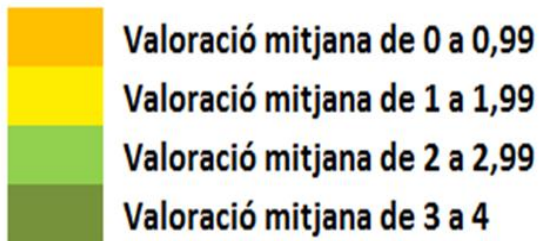
Facultat de Economia i Empresa	Qüestionaris Potencials	Qüestionaris Finalitzats	Participació
<b>Estudis de Grau</b>			
Administració i Direcció d'Empreses	11.112	1.638	14,74%
Comptabilitat i Finances	3.227	547	16,95%
Economia	19.598	2.648	13,51%
Empresa i Tecnologia	2.602	581	22,33%
<b>Valoració Mitjana Centre (Graus)</b>	<b>23.008</b>	<b>3.440</b>	<b>14,95%</b>
<b>Valoració Mitjana UAB (Graus)</b>	<b>146.601</b>	<b>23.289</b>	<b>15,89%</b>

<b>Estudis de Màster universitari</b>			
Màrqueting	94	8	8,51%
Recerca Aplicada en Economia i Empresa / Applied Research in Economics and Business	90	17	18,89%
<b>Valoració Mitjana Centre (Màster universitari)</b>	<b>184</b>	<b>25</b>	<b>13,59%</b>
<b>Valoració Mitjana UAB (Màster universitari)</b>	<b>6.395</b>	<b>705</b>	<b>13,42%</b>

1a matrícula		Preguntes de valoració								MITJANA TITULACIÓ	
Aquesta ha estat la primera vegada que m'he matriculat d'aquesta assignatura.		Fins ara s'ha seguit la programació de la assignatura que s'explica en la Guia Docent									
Sí	No	El material del curs (presentacions en classe, enunciats de problemes o casos, guions de seminaris i pràctiques, lectures, bibliografia de consulta, etc.) està ben preparat i resulta útil	El sistema d'avaluació s'explica clarament a la Guia Docent de l'assignatura	Els continguts de les proves i d'altres treballs avaluats es corresponen amb els continguts del curs i es correspon també amb el temps que els professors van dedicar a cada tema	La càrrega de treball de l'estudiant està ben dimensionada	Amb aquesta assignatura estic aprenent coses que considero valuoses per la meua formació	Hi ha hagut una bona coordinació interna en el mòdul (distribució càrrega de treball, no solapament de continguts, seqüenciació temporal d'activitats, etc.)				
90,15%	9,85%	3,08	2,71	3,08	2,80	2,75	2,77				2,86
86,06%	13,94%	3,11	2,73	3,11	2,93	2,77	2,81				2,91
89,11%	10,89%	3,07	2,66	3,08	2,77	2,71	2,70				2,83
83,79%	16,21%	3,08	2,66	3,08	2,80	2,61	2,74				2,83
90,49%	9,51%	3,09	2,73	3,07	2,84	2,70	2,87				2,88
93,69%	6,31%	3,17	2,82	3,16	2,85	2,67	2,99				2,94

No es mostren resultats per manca de representativitat de la participació							
2,41	2,53	3,24	2,53	2,41	3,00	1,88	2,57
2,64	2,64	3,20	2,72	2,56	3,12	3,12	2,86
2,94	2,57	2,81	2,49	2,37	2,84	2,34	2,62

## 6.13. Escola d'Enginyeria



Escola d'Enginyeria	Qüestionaris Potencials	Qüestionaris Finalitzats	Participació
<b>Estudis de Grau</b>			
Enginyeria de Sistemes de Telecomunicació	1.709	239	13,98%
Enginyeria Electrònica de Telecomunicació	1.762	221	12,54%
Enginyeria Informàtica	5.205	1.748	33,58%
Enginyeria Química	1.733	207	11,94%
Gestió aeronàutica	1.213	132	10,88%
<b>Valoració Mitjana Centre (Graus)</b>	9.975	2.335	23,41%
<b>Valoració Mitjana UAB (Graus)</b>	146.601	23.289	15,89%

<b>Estudis de Màster universitari</b>			
Enginyeria Biològica i Ambiental	69	7	10,14%
Enginyeria de Telecomunicació / Telecommunication Engineering	113	19	16,81%
Enginyeria Informàtica / Computer Engineering	85	25	29,41%
Gestió Aeronàutica	123	8	6,50%
<b>Valoració Mitjana Centre (Màster universitari)</b>	390	59	15,13%
<b>Valoració Mitjana UAB (Màster universitari)</b>	6.395	705	13,42%

1a matrícula	Preguntes de valoració						MITJANA TITULACIÓ
	Aquesta ha estat la primera vegada que m'he matriculat d'aquesta assignatura.		Fins ara s'ha seguit la programació de la assignatura que s'explica en la Guia Docent		El material del curs (presentacions en classe, enunciats de problemes o casos, guions de seminaris i pràctiques, lectures, bibliografia de consulta, etc.) està ben preparat i resulta útil		
Sí	No	El sistema d'avaluació s'explica clarament a la Guia Docent de l'assignatura		Els continguts de les proves i d'altres treballs avaluats es corresponen amb els continguts del curs i es correspon també amb el temps que els professors van dedicar a cada tema		La càrrega de treball de l'estudiant està ben dimensionada	
		Amb aquesta assignatura estic aprenent coses que considero valuoses per la meua formació		Hi ha hagut una bona coordinació interna en el mòdul (distribució càrrega de treball, no solapament de continguts, seqüenciació temporal d'activitats, etc.)			

75,31%	24,69%	3,09	2,47	2,97	2,48	2,44	2,94	2,73
75,11%	24,89%	3,03	2,40	2,85	2,40	2,35	2,86	2,65
87,01%	12,99%	3,20	2,77	3,17	2,95	2,59	2,96	2,94
85,51%	14,49%	3,23	2,73	3,24	2,77	2,50	3,20	2,94
93,18%	6,82%	3,00	2,48	2,99	2,58	2,30	2,58	2,66
86,16%	13,84%	3,19	2,73	3,15	2,87	2,56	2,97	2,91
93,69%	6,31%	3,17	2,82	3,16	2,85	2,67	2,99	2,94

4,00	3,71	3,86	3,86	3,86	3,43	4,00	3,82
3,16	2,26	3,00	2,53	2,42	2,11	2,53	2,57
3,32	2,72	3,16	3,04	2,96	3,00	2,68	2,98
No es mostren resultats per manca de representativitat de la participació							
3,34	2,71	3,07	2,90	2,83	2,80	2,80	2,92
2,94	2,57	2,81	2,49	2,37	2,84	2,34	2,62